

宜進 / 宏洲 / 光明 公司 114 年度員工滿意度調查報告書

完成日期 115 年 2 月 23 日

本次員工滿意度調查係採用網路問卷方式收集資料，各公司員工填答人數如下：

宜進公司 本國籍員工共 19 人，問卷填答回收數 16 人。

宏洲公司 本國籍員工共 126 人，問卷填答回收數 108 人。

光明公司 本國籍員工共 73 人，問卷填答回收數 28 人。

員工滿意度調查結果如下：

114年度員工滿意度調查 問卷內容		宜進	宏洲	光明
一、工作內容與挑戰性	1 您覺得目前的工作內容與期望相符？	4	3	4
	2 您認為目前工作具有挑戰性並能激發您的潛力？	4	3	4
	3 您能清楚了解自己的職責與工作使命？	4	4	4
二、主管與管理層互動	4 您的主管是否提供足夠的支持與指導？	4	4	4
	5 您是否能夠自由地與主管溝通意見或問題？	4	4	4
	6 管理層是否清楚傳達公司策略與方向？	4	4	4
三、團隊合作與職場氛圍	7 您是否感受到團隊成員之間的互信與合作默契？	4	4	4
	8 您是否認同職場內的氛圍是友善且具包容性？	4	4	4
	9 同事會與您交換工作上意見並彼此尊重，維持良好互動？	4	4	4
四、成長與發展機會	10 公司是否提供適當的培訓與學習資源？	4	3	4
	11 您負責的工作能發揮能力的價值或帶來專業上的成長？	4	4	4
	12 您覺得在公司內的升遷或職涯發展機會具有暢通的管道？	4	3	3
五、薪資與福利制度	13 您在工作職責上的付出已獲得合理的薪資報酬？	4	3	3
	14 您對公司提供的福利措施（如保險、獎金、各類補助金等）感到滿意？	4	3	4
	15 公司的獎勵與績效制度能激勵您在工作上的表現？	4	3	3
六、工作與生活平衡	16 您感受到的工作壓力是在可接受範圍內？	4	4	4
	17 您在工作上有代理機制，在休假時可放心休息？	4	4	4
	18 您能夠在工作與生活之間取得良好平衡？	4	4	4
七、整體滿意度	19 公司注重全體員工的健康及工作場所的安全，能讓您安心工作？	4	4	4
	20 整體上公司的企業文化與提供的工作環境、薪酬與福利等，能讓您有安定感？	4	3	4
	21 公司在公司治理、社會責任、永續經營的承擔與表現，能讓您有認同感？	4	3	4
平均		4.0	3.6	3.9

非常不同意	1
不同意	2
無意見	3
同意	4
非常同意	5

四、本報告書敬呈 董事長核閱後，提報董事會(報告案)及公告在各公司網站上。

總經理室 林芳明 敬呈 115/2/23 日

Handwritten signature and date: 2/24

張恆嘉
7/23



宜進實業 ● 114年度員工滿意度調查

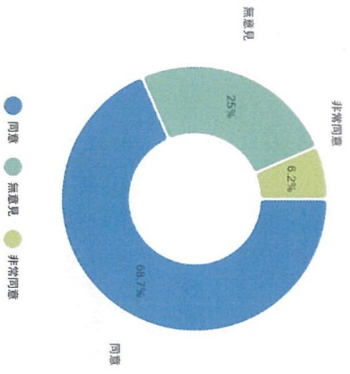
統計圖表

【員工滿意度調查問卷】	
.....	
.....	一、工作
	內容與挑戰性

單選題

1. 您覺得目前的工作內容與期望相符？

16 人中，有 16 人填寫此題

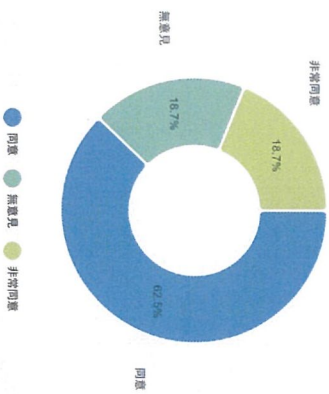


選項	填答數	百分比
同意	11	68.7%
無意見	4	25%
非常同意	1	6.2%
非常不同意	0	0%

單選題

2. 您認為目前工作具有挑戰性並能激發您的潛力？

16 人中，有 16 人填寫此題

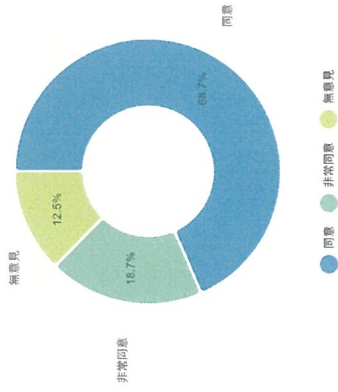


選項	填答數	百分比
同意	10	62.5%
無意見	3	18.7%
非常同意	3	18.7%
非常不同意	0	0%

聯選題

3. 您能清楚了解自己的職責與工作使命？

16 人中，有 16 人填寫此題



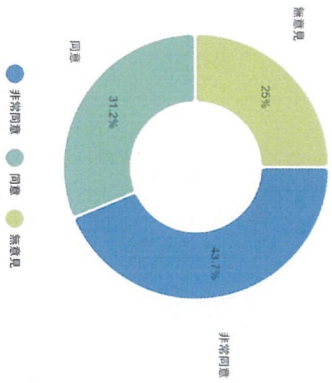
二、主管與管理層互動

選項	填答數	百分比
同意	11	68.7%
非常同意	3	18.7%
無意見	2	12.5%
非常不同意	0	0%
不同意	0	0%

單選題

4. 您的主管是否提供足夠的支持與指導？

16 人中，有 16 人填寫此題



選項

填答數

百分比

非常同意

7

43.7%

同意

5

31.2%

無意見

4

25%

非常不同意

0

0%

不同意

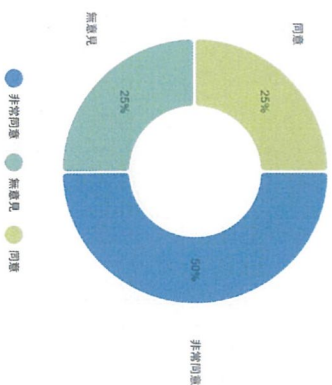
0

0%

單選題

5. 您是否能夠自由地與主管溝通意見或問題？

16 人中，有 16 人填寫此題



選項

填答數

百分比

非常同意

8

50%

無意見

4

25%

同意

4

25%

非常不同意

0

0%

不同意

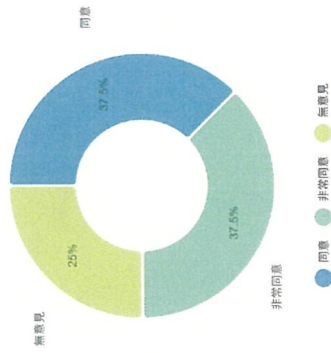
0

0%

單選題

6. 管理層是否清楚傳達公司策略與方向？

16 人中，有 16 人填寫此題



三、團隊合作與職場氛圍

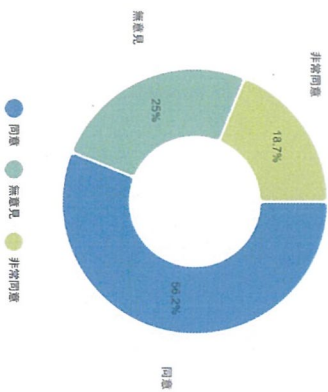
7

選項	填答數	百分比
同意	6	37.5%
非常同意	6	37.5%
無意見	4	25%
非常不同意	0	0%
不同意	0	0%

單選題

7. 您是否感受到團隊成員之間的互信與合作默契？

16 人中，有 16 人填寫此題

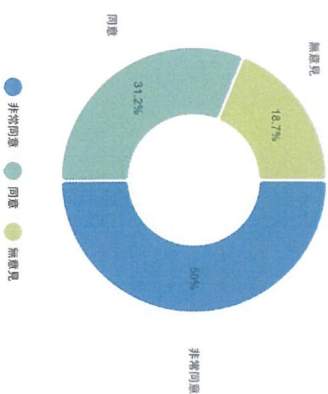


選項	填答數	百分比
同意	9	56.2%
無意見	4	25%
非常同意	3	18.7%
非常不同意	0	0%
不同意	0	0%

單選題

8. 您是否認同職場內的氛圍是友善且具包容性？

16 人中，有 16 人填寫此題

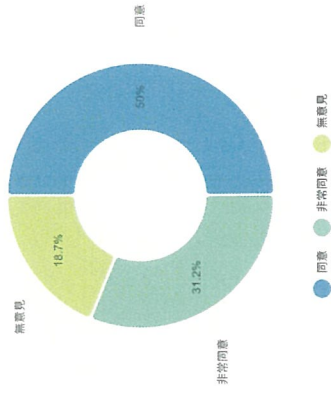


選項	填答數	百分比
非常同意	8	50%
同意	5	31.2%
無意見	3	18.7%
非常不同意	0	0%
不同意	0	0%

問卷題

9. 同事會與您交換工作上意見並彼此尊重，維持良好互動？

16 人中，有 16 人填寫此題



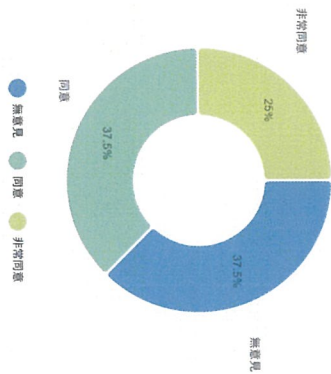
四、成長與發展機會

選項	填答數	百分比
同意	8	50%
非常同意	5	31.2%
無意見	3	18.7%
非常不同意	0	0%
不同意	0	0%

單選題

10. 公司是否提供適當的培訓與學習資源？

16 人中，有 16 人填寫此題

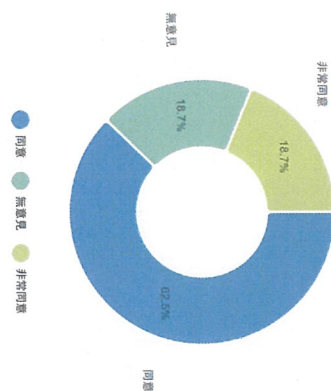


選項	填答數	百分比
無意見	6	37.5%
同意	6	37.5%
非常同意	4	25%
非常不同意	0	0%
不同意	0	0%

單選題

11. 您負責的工作能發揮能力的價值或帶來專業上的成長？

16 人中，有 16 人填寫此題

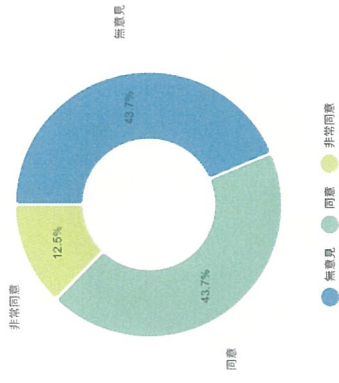


選項	填答數	百分比
同意	10	62.5%
無意見	3	18.7%
非常同意	3	18.7%
非常不同意	0	0%
不同意	0	0%

單選題

12. 您覺得在公司內的升遷或職涯發展機會具有暢通的管道？

16人中，有 16 人填寫此題



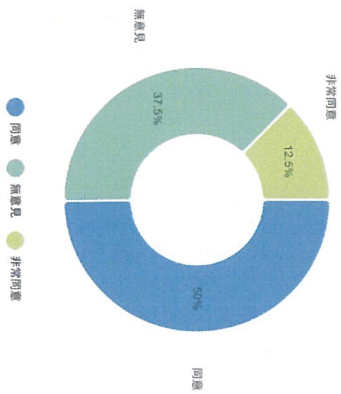
選項	填答數	百分比
無意見	7	43.7%
同意	7	43.7%
非常同意	2	12.5%
非常不同意	0	0%
不同意	0	0%

五、薪資與福利制度

單選題

13. 您在工作職責上的付出已獲得合理的薪資報酬？

16 人中，有 16 人填寫此題

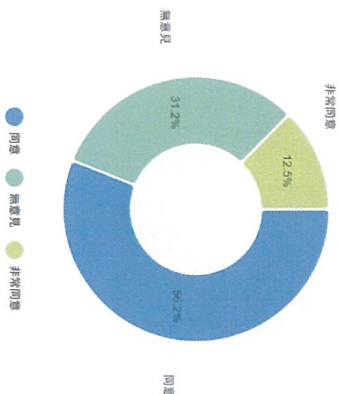


選項	填答數	百分比
同意	8	50%
無意見	6	37.5%
非常同意	2	12.5%
非常不同意	0	0%

單選題

14. 您對公司提供的福利措施 (如保險、獎金、各類補助金等) 感到滿意？

16 人中，有 16 人填寫此題



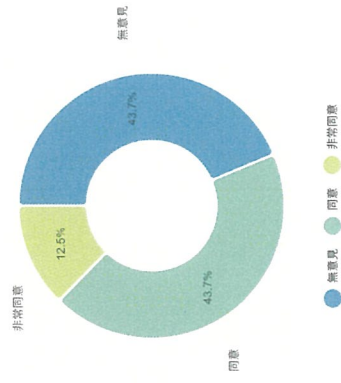
選項	填答數	百分比
同意	9	56.2%
無意見	5	31.2%
非常同意	2	12.5%
非常不同意	0	0%

選項	填答數	百分比
同意	9	56.2%
無意見	5	31.2%
非常同意	2	12.5%
非常不同意	0	0%

單選題

15. 公司的獎勵與績效制度能激勵您在工作上的表現？

16 人中，有 16 人填寫此題



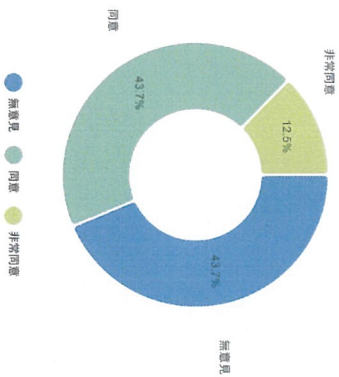
六、工作與生活平衡

選項	填答數	百分比
無意見	7	43.7%
同意	7	43.7%
非常同意	2	12.5%
非常不同意	0	0%
不同意	0	0%

單選題

16. 您感受到的工作壓力是在可接受範圍內？

16 人中，有 16 人填寫此題

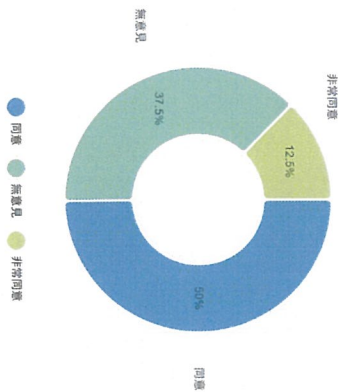


選項	填答數	百分比
無意見	7	43.7%
同意	7	43.7%
非常同意	2	12.5%
非常不同意	0	0%
不同意	0	0%

單選題

17. 您在工作上有代理機制，在休假期可放心休息？

16 人中，有 16 人填寫此題

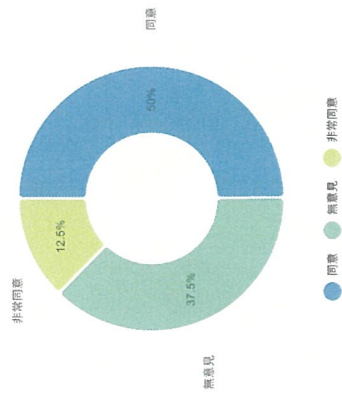


選項	填答數	百分比
同意	8	50%
無意見	6	37.5%
非常同意	2	12.5%
非常不同意	0	0%
不同意	0	0%

單選題

18. 您能夠在工作與生活之間取得良好平衡？

16 人中，有 16 人填寫此題



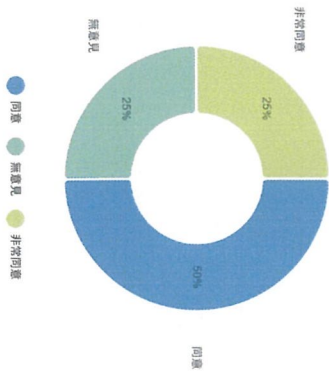
七、整體滿意度

選項	填答數	百分比
同意	8	50%
無意見	6	37.5%
非常同意	2	12.5%
非常不同意	0	0%
不同意	0	0%

單選題

19. 公司注重全體員工的健康及工作場所的安全，能讓您安心工作？

16 人中，有 16 人填寫此題

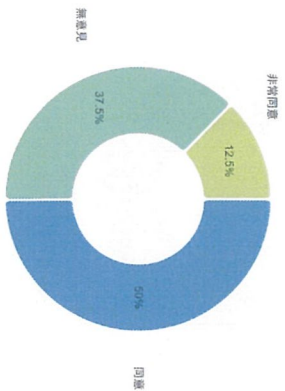


選項	填答數	百分比
同意	8	50%
非常同意	4	25%
無意見	4	25%
非常不同意	0	0%
不同意	0	0%

單選題

20. 整體上公司的企業文化與提供的工作環境、薪酬與福利等，能讓您有安定感？

16 人中，有 16 人填寫此題



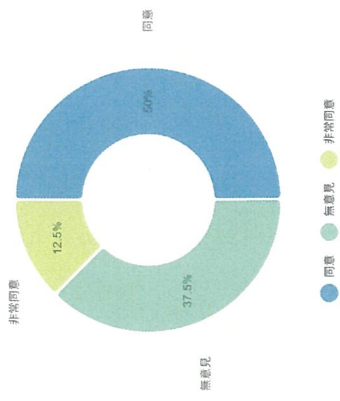
選項	填答數	百分比
同意	8	50%
非常同意	2	12.5%
無意見	6	37.5%
非常不同意	0	0%
不同意	0	0%

單選題

2.1.

公司在公司治理、社會責任、永續經營的承擔與表現，能讓您有認同感？

16 人中，有 16 人填寫此題



選項	填答數	百分比
同意	8	50%
無意見	6	37.5%
非常同意	2	12.5%
非常不同意	0	0%
不同意	0	0%

