

股票代碼：1457

年報查詢網址：

<https://mops.twse.com.tw>

<http://www.yjinn.com.tw>



宜進實業股份有限公司  
Yi Jinn Industrial Co., Ltd.

112 年度年報  
ANNUAL REPORT

中華民國113年5月15日 刊印

一、本公司發言人：

姓名：張恆嘉  
職稱：副總經理  
電話：(02)2657-5859 #530  
電子郵件信箱：albert@yijinn.com.tw  
本公司代理發言人：  
姓名：賴毓敏  
職稱：副總經理  
電話：(02)2657-5859 #517  
電子郵件信箱：tina@yijinn.com.tw

二、總公司、分公司、工廠：

總公司：台北市瑞光路六〇七號七樓  
電話：(02)2657-5859  
傳真：(02)8797-8898

三、股票過戶機構：

名稱：福邦證券股份有限公司  
地址：台北市忠孝西路一段六號六樓  
網址：www.gfortune.com.tw  
電話：(02)2383-6888

四、最近年度財務報告簽證會計師：

姓名：潘俊名、張淑瑩  
事務所：安侯建業聯合會計師事務所  
地址：台北市信義路五段七號六十八樓  
網址：www.kpmg.com.tw  
電話：(02)8101-6666

五、海外有價證券掛牌買賣之交易場所名稱及查詢該海外有價證券資訊之方式：無

六、公司網址：www.yijinn.com.tw

# 目 錄

壹、致股東報告書	
一、一一二年度營業結果	1
二、本年度營業計畫概要	2
三、未來公司發展策略、受到外部競爭環境、法規環境及總體經營環境之影響	4
貳、公司簡介	
一、設立日期	5
二、公司沿革	5
參、公司治理報告	
一、組織系統	7
二、董事、監察人、總經理、副總經理、協理、各部門及分支機構主管資料	8
三、最近年度給付董事、監察人、總經理及副總經理之酬金	14
四、公司治理運作情形	20
五、簽證會計師公費資訊	75
六、更換會計師資訊	75
七、公司之董事長、總經理、負責財務或會計事務之經理人，最近一年內曾任職於簽證會計師所屬事務所或其關係企業者	75
八、最近年度及截至年報刊印日止，董事、監察人、經理人及持股比例超過百分之十之股東股權移轉及股權質押變動情形	75
九、持股比例占前十大股東，其相互間為關係人或為配偶、二親等以內之親屬關係之資訊	76
十、公司、公司之董事、監察人、經理人及公司直接或間接控制之事業對同一轉投資事業之持股數	77
肆、募資情形暨資金運用計畫執行情形	
一、資本及股份、公司債、特別股、海外存託憑證、員工認股權憑證及併購(包括合併、收購及分割)之辦理情形	78
二、資金運用計畫執行情形	86
伍、營運概況	
一、業務內容	87
二、市場及產銷概況	90
三、從業員工	94
四、環保支出	94
五、勞資關係	94
六、資通安全管理	95
七、重要契約	98

陸、財務概況	
一、最近五年度簡明資產負債表及綜合損益表	99
二、最近五年度財務分析	103
三、最近年度財務報告之監察人或審計委員會審查報告	108
四、最近年度財務報告含會計師查核報告	109
五、最近年度經會計師查核簽證之公司個體財務報告	109
六、公司及其關係企業最近年度及截至年報刊印日止財務週轉 困難情事及對本公司財務狀況之影響	109
柒、財務狀況及財務績效之檢討分析與風險事項	
一、財務狀況	110
二、財務績效	111
三、現金流量	112
四、最近年度重大資本支出對財務業務之影響	112
五、最近年度轉投資政策、其獲利或虧損之主要原因、改善計畫 及未來一年投資計畫	112
六、風險事項之分析評估	113
七、其他重要事項	114
捌、特別記載事項	
一、關係企業相關資料	115
二、最近年度及截至年報刊印日止，私募有價證券辦理情形	121
三、最近年度及截至年報刊印日止子公司持有或處分本公司股票 情形	121
四、其他必要補充說明事項	122
五、最近年度及截至年報刊印日止，如發生本法第三十六條第三 項第二款所定對股東權益或證券價格有重大影響之事項	123

# 壹、致股東報告書

## 一、一一二年度營業結果：

### (一)營業計畫實施成果：

疫情後，目前面臨的是以巴、俄烏與中東地緣紅海區域的武裝衝突；添增國際貿易的障礙，使得通膨與消費模式無法在有效的管理與展開。全球化的商業競爭又進入另一階段，區域貿易壁壘與保護主義逐漸形成，打破了全球化分工合作的供應鏈。因此在產品開發、商業模式與經營管理變得更需敏捷以對，方能突破重圍。在紡織產業供應鏈上，唯有持續推動上、中、下游垂直整合與橫向水平價值鏈的拓展，同時結合市場趨勢，從材質的開發、設計和打造差異化優質產品；以提昇附加價值，帶動營收毛利加值成長。另歐美開徵邊境碳稅，因此在紡織品的生產製程中，唯有減碳與脫碳，提升效率來降低製程成本，以提升競爭力。將持續秉持遵循社會和環境責任，以創新方式建立和發展循環紡織品的運用，來降低地球暖化造成對環境生態的影響。

目前本公司主要生產事業，以子公司宏洲纖維工業(股)公司生產聚酯原絲(粒)，光明絲織廠(股)公司生產加工絲為主，宜進母公司營業收入則以高毛利工業用織帶及穩定的租金收入為主。

### (二)預算執行情形：本公司112年並未申報預算資料。

### (三)財務收支及獲利能力分析：

單位：新台幣仟元

項 目		111 年度	112 年度
財務 收支	營業收入	4,335,382	3,120,655
	營業成本	3,762,208	2,913,324
	稅前淨利	2,155,316	1,286,769
	稅後淨利	2,030,138	1,080,606
獲 利 能 力	資產報酬率(%)	11.21	6.19
	權益報酬率(%)	23.99	11.60
	稅前純益佔實收資本額比率(%)	71.45	42.66
	純益率(%)	46.83	34.63
	每股盈餘(元)	4.55	2.55

(四)研究發展狀況：

因產業特性，本公司並無專職之研發部門，係由業務及製造部門人員兼任，以其多年紡織經驗、知識與技術，自行或與原料商、客戶配合開發，主要狀況如下：

紗種	成分	用途	特性
37.5 技術纖維	火山岩(活性碳)	專業運動及運動休閒服飾	用靜電力吸引作用吸收人體不斷蒸發的水分；同時再利用人體自然發出的紅外能量，用來加熱粒子加速水分蒸發，因此它能更快的保持體表乾爽，還能輔助儲存能量保持身體在一定的溫度。
環保紗	使用回收之聚酯類之化纖產品，再次循環利用	用於各類成衣布料與工業用布	資源再利用。
石墨烯纖維	將石墨烯均勻分散，製成奈米級母粒，進而製成紗線	智慧服飾及穿戴式裝置應用。	抗靜電：石墨烯導電性可以降低布料的表面電阻率。同時表面潤滑，能降低摩擦係數，抑制減少電流產生，防止皮膚怪癢。 導電性佳：可成為人體和外部環境所的過濾器，確保穿著者保持理想溫度。

二、本年度營業計畫概要：

本公司主要生產事業，以子公司宏洲纖維工業(股)公司生產聚酯絲(酯粒)及光明絲織廠(股)公司所生產加工絲銷售為主，母公司營業收入則以高毛利工業用織帶及穩定租金收入為主。

(一)經營方針

1. 人纖產業在後疫情時代，因通膨、升息衝擊紡織業的景氣與消費者力道，且部份品牌庫存去化速度不如預期，供應鏈由長單轉為短急單，再加上地緣政治武裝衝突不穩定因素，匯率及原料（MEG、PTA）價格波動幅度大，使得採用石化產品為原料的化纖及加工絲產品價格亦隨之起伏，因大幅的價格變動對生產事業並不是件好事。另一方面，品牌採購基地的調整，供應鏈的生產基地改變，更使台灣人纖產業更加困難，當生產基地離開台灣，國內需求降下降，更促使我司更積極開發差異化商品，並訴求以穩定品質快速反應優勢，以掌握市場商機。

2. 在全球化的競爭環境下，經營團隊有原絲生產廠宏洲纖維、加工絲生產廠光明絲織廠，利用各公司的優勢來整合營運競爭力，健全公司體質並拓展特殊產品開發生產，在競爭對手中脫穎而出，並將生產的產品規格推向特殊化、客製化、國際化，以滿足市場客戶多變的需求，才能應付越來越短的產品生命週期，將市場導向優先列入最重要的生產方向。
3. 加強新產品之推廣及售後服務，提升客戶滿意度與供應鏈之穩定成長。
4. 持續穩定成長工業用織帶及開發特殊紗種，高毛利為公司帶來最佳利益。

## (二) 預期銷售數量及其依據

依據本公司之機台產能及市場之需求狀況，預估 2024 年銷售數量聚酯原絲約 37,800 噸（含子公司自用 10,800 噸）、聚酯粒約 21,600 噸及聚酯加工絲約 12,200 噸，另委外工業用織帶約 160,000 仟米。

## (三) 重要產銷政策

### 1. 生產政策

本公司由宏洲纖維生產聚酯原絲，光明絲織廠生產加工絲，著重於差異化創新產品與客制化產品的生產。上下游垂直整合使公司原料在進貨成本降低及產線安排上均有優勢，並得以在 POY 原料來源上，取得先置地位，穩定供貨系統，提供多樣化的創新產品行銷，提升公司競爭力。

### 2. 銷售政策

- (1) 穩定優良客戶與開發有前瞻潛力之客源。
- (2) 因應新興市場之需求，加強國外市場差異化產品之拓展。
- (3) 提昇業務人員之銷售技巧與相關領域之專業知識。
- (4) 結合上、中、下游策略聯盟、建立行銷機制，發揮相輔相成之營運績效與市場佔有率之提高。

### 三、未來公司發展策略、受到外部競爭環境、法規環境及總體經營環境之影響：

- (一)中長期發展策略中，藉由上下游整合，從聚合、抽絲、假撚到織布，整合成一貫作業化織廠，除了提高自有原料的生產與成本降低外，下游通路商的掌握與市場應變時程的縮短，都明顯提高公司對市場需求的敏銳度，更因此在預測產銷過程中，能在市場開始出現需求量時，即可順利接洽供應市場所需產品的規格與數量，也同時能在市場需求下降時，一併降低生產供量，將庫存品降到最低量，避免呆滯品的出現。
- (二)全球環保議題仍持續發燒中，專注於減少環境的傷害，生產 Dope Dye 原抽色紗的加工絲，亦是市場需求趨勢，不論戶外使用紡織品或是運動用品類產品，包含汽車內裝都因為綠色環保概念，大量使用不用後段染色加工的纖維紗種，其中黑色紗早已成為我司長期經營開發的規格，當其他假撚廠為設備成本考量，仍持續生產一般規格產品時，我司已預見未來環保素材的需求，利用原有機械設備進行開發改裝，全力投入 Dope Dye 各種規格的開發與生產，創造市場上熱門環保色紗素材的最大供應商之一。
- (三)品牌客戶對於環保紗的需求日益升高，積極整合上下游供應鏈，以達客戶要求。
- (四)本公司銷歐產品不適用 RoHS 法規的規範，另無其他法規環境之影響。

董事長：詹正田



總經理：翁茂誠





## 貳、公司簡介

### 一、設立日期：中華民國七十年三月二十四日

### 二、公司沿革：

1. 本公司於民國七十年三月由余德樹、詹正田、劉山銘、鄭朝陽等人發起成立，實收資本額 1,600 萬元，組織型態為股份有限公司，推舉余德樹擔任董事長，於湖口工業區建廠生產，主要經營各項人造、天然纖維及其製成品之假撚織造加工及買賣業務。
2. 為強化經營體質、增加經營效率，民國七十九年十二月十五日吸收合併，發行新股 6,000,000 股，同時決議再辦理現金增資 60,000,000 元，以改善財務結構，當時資本額已達壹億捌仟萬元。
3. 為配合經濟潮流，力求產業升級及生產自動化以提升產品附加價值，確保海內外市場之優勢，本公司經審慎評估後，於彰化縣花壇鄉省一號公路旁購入土地約 6,000 坪，廠房約 2,000 坪，全部進口最新穎之比利時噴氣式織布機 80 台，劍梳式織布機 40 台，已於八十一年量產。
4. 為降低生產成本，使生產流程更為經濟合理，本公司於八十年十月二十九日經股東臨時會決議吸收合併上游產業之億進實業股份有限公司，本公司為存續公司，經主管機關專案核准合併，並以八十年十二月十七日為基準日，發行新股 19,600,000 股，吸收合併億進實業股份有限公司，同時決議再辦理現金增資 124,000,000 元，以改善財務結構，使實收資本額達 5 億元，發行股數 5 仟萬股，並成為公開發行公司。而所興建之彰化一、二廠則被經濟部評選為八十一年度紡織業最重大投資案及自動化觀摩示範廠，極具重大意義。
5. 民國八十一年本公司成為國內少數橫跨聚酯加工絲及人纖織布之一貫化專業廠，可月產加工絲 3,000 噸，平織布 500 萬碼，擁有桃園、新竹、彰化一、二廠及員林廠共 5 廠，八十一年度營業額成長為 25.72 億元，成為全國第 213 名大企業。
6. 八十二年五月盈餘轉增資 75,000 仟元，資本公積轉增資 25,000 仟元，資本額增加至 6 億元。
7. 八十二年六月以『海鷗牌』獲頒經濟部自創品牌部長獎。
8. 八十二年八月因經營績效獲社會肯定，獲頒第二屆國家磐石獎榜首，負責人並獲李總統親自召見。
9. 八十三年再增設高速摩擦假撚機 2 台，使加工絲月產能達 3,250 公噸，並引進日本最新 T2 電腦張力監控系統及接受 ISO 品質認證輔導，期能引領產業升級跨入產業自動化之最高領域。
10. 八十三年五月申請盈餘轉增資 120,000 仟元，資本額增加至 7 億 2 仟萬元。
11. 八十三年十月二十日本公司股票正式於台灣證券交易所掛牌上市買賣。
12. 八十四年四月通過 ISO9002 品保認證。

13. 八十四年辦理現金增資 1.8 億元，增建彰化二廠，並增加高速摩擦假撚機 15 台，同年並辦理盈餘及資本公積轉增資 2.25 億元，資本額達 11.25 億元。
14. 八十五年度辦理現金增資 4.5 億元，增加高速摩擦假撚機 15 台，同年並辦理盈餘及資本公積轉增資 2.25 億元，資本額達 18 億元。
15. 八十六年度辦理現金增資 5.4 億元，增購高速摩擦假撚機 19 台，同年並辦理盈餘及資本公積轉增資 3.6 億元，資本額達 27 億元。
16. 八十七年度辦理盈餘及資本轉增資 5.4 億元，資本額達 32 億 4 仟萬元。
17. 八十八年度辦理盈餘及資本轉增資 5.832 億元，資本額達 38.232 億元。
18. 九十年買回庫藏股減資 1 億元，減資後資本額為 37.232 億元。
19. 九十二年買回庫藏股減資 7 仟萬元，減資後資本額為 36.532 億元。
20. 九十七年度辦理減資 10.9596 億，減資後資本額為 25.5724 億元。
21. 九十七年買回庫藏股減資 1.8724 億元，減資後資本額為 23.7 億元。
22. 九十八年買回庫藏股減資 1.1849 億元，減資後資本額為 22.5151 億元。
23. 九十九年度辦理現金增資 5 億元，償還銀行借款，資本額達 27.5151 億元。
24. 100 年度辦理現金增資 5 億元暨發行國內第一次無擔保轉換公司債 3 億元購置土地及廠房等設備，資本額達 32.5151 億元。
25. 100 年度辦理盈餘轉增資 8.804832 仟萬元及公司債轉換 3.91876 仟萬元，資本額達 33.78746 億元。
26. 101 年買回庫藏股減資 2 億元，減資後資本額為 31.78746 億元。
27. 103 年度辦理盈餘轉增資 1.2714984 億元及公司債轉換 4.574468 仟萬元，資本額達 33.5164044 億元。
28. 105 年度辦理現金減資 3.3516404 億元，減資後資本額為 30.164764 億元。

(一)最近年度及截至年報刊印日止辦理公司併購之情形：無

(二)轉投資關係企業、重整之情形：無

(三)董事、監察人或持股超過百分之十之大股東股權之大量移轉或更換：無

(四)經營權之改變：無

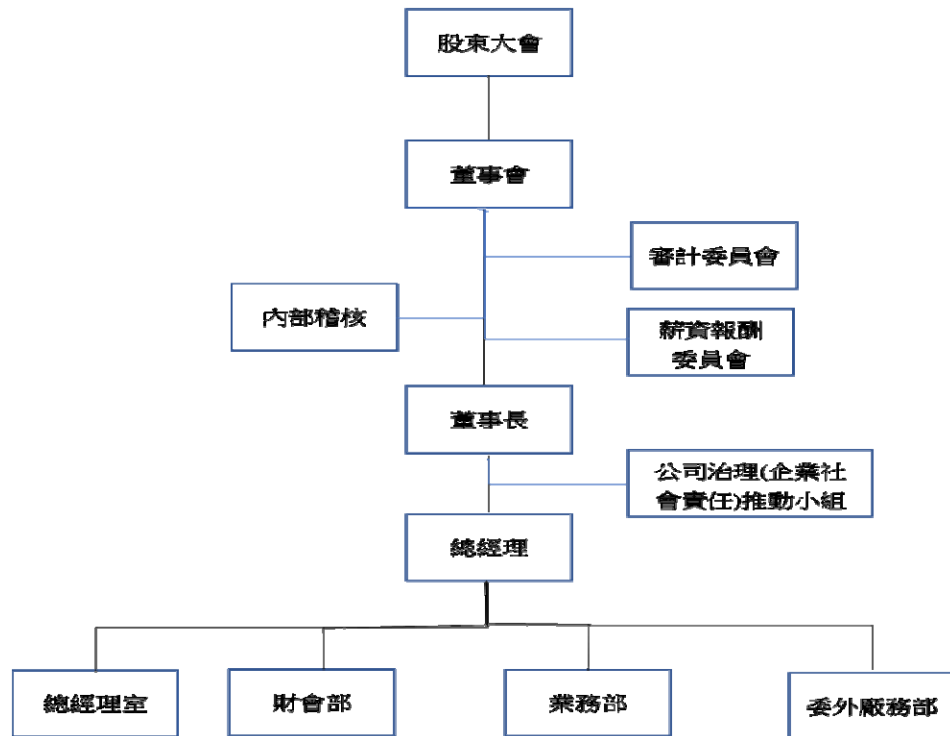
(五)經營方式或業務內容之重大改變：無

(六)其他足以影響股東權益之重要事項與其對公司之影響：無

## 參、公司治理報告

### 一、組織系統

#### (一)、組織結構：



#### (二)、各主要部門所營業務：

1. 總經理室：公司制度之規劃、制定、資訊、人事、總務及出租資產之管理等業務。
2. 財會部：公司出納、理財、資金調度及會計帳務處理、公開資訊揭露等業務。
3. 業務部：各種加工絲產品外購和銷售及汽車用織帶銷售及出口業務。
4. 委外廠務部：汽車用織帶之原料採購、託外加工管理、產品研發、售後服務、品質管理、出貨管控等業務。

二、董事、監察人、總經理、副總經理、協理、各部門及分支機構主管資料：

(一)、董事資料：

1. 董事資料

113年4月23日

職稱 (註1)	國籍 或註 冊地	姓名	性別 年齡 (註2)	選 (就) 任日 期	任 期	初 次 選 任 日 期 (註 3)	選任時持有股份		現在持有股份		配偶、未成年子女 現在持有股份		利用他人 名義持有股份		主要經 歷 (註4)	目 前 兼 任 公 司 之 職 務 及 其 他 公 司 之 職 務	具配偶或二親等以內 關係之其他主管、董 事或監察人			備 註 (註 5)
							股 數	持 股 比 率	股 數	持 股 比 率	股 數	持 股 比 率	股 數	持 股 比 率			職 稱	姓 名	關 係	
董事長	中華民國	詹正田	男 71~80歲	110 08 04	三年	80 01 07	25,101,494	8.29%	23,010,494	7.63%	2,053,074	0.68%	0	0	高中畢業	董事長 1. 宜進實業(股)公司董事長 2. 光明纖維(股)公司董事長 3. 德東纖維(股)公司董事長 4. 宏洲纖維工業(股)公司董事長 5. 大田國際開發(股)公司董事長 6. 大宜國際開發(股)公司董事長 7. 欣懋投資(股)公司董事長 8. 宜新實業(股)公司獨立董事 9. 東聯化學(股)公司獨立董事 10. 第一租賃(股)公司董事	董事	程鈺琦 詹(糸羽)晴	夫妻 父女	無
董事	中華民國	詹(糸羽)晴	女 31~40歲	110 08 04	三年	100 06 10	2,916,961	0.97%	2,916,961	0.97%	0	0	0	0	大學畢業	董事長 1. 宜進實業(股)公司董事 2. 光明纖維(股)公司董事 3. 宏洲纖維工業(股)公司董事	董事長 董事	詹正田 程鈺琦	父女 母女	無
董事	中華民國	程鈺琦	女 61~70歲	110 08 04	三年	95 06 09	2,053,074	0.68%	2,053,074	0.68%	23,010,494	7.63%	0	0	大學畢業	董事長 1. 宜進實業(股)公司董事 2. 欣懋投資(股)公司監察人 3. 德東纖維(股)公司董事 4. 宏洲纖維工業(股)公司董事 5. 光明纖維(股)公司董事 6. 大田國際開發(股)公司監察人 7. 大宜國際開發(股)公司監察人	董事長 董事	詹正田 詹(糸羽)晴	夫妻 母女	無
董事	中華民國	賴毓敏	女 51~60歲	110 08 04	三年	95 06 09	492,916	0.16%	594,916	0.20%	0	0	0	0	研究所	副總經理 1. 宜進實業(股)公司副總經理 2. 欣懋投資(股)公司董事 3. 大田國際開發(股)公司董事 4. 大宜國際開發(股)公司董事 5. 耐斯廣場(股)公司董事 6. 第一租賃股份有限公司董事	無	無	無	無
董事	中華民國	翁茂誠	男 61~70歲	110 08 14	三年	93 01 01	480,343	0.16%	582,343	0.19%	0	0	0	0	大學畢業	總經理 1. 宜進實業(股)公司總經理 2. 欣懋投資(股)公司董事	無	無	無	無

職稱 (註1)	國籍 或註 冊地	姓名	性別 年齡 (註2)	選 (就) 任日期	任期	初次 選任 日期 (註3)	選任時持有股份		現在持有股數		配偶、未成年子女 現在持有股份		利用他人 名義持有 股份		主要經 理 (學)歷 (註4)	目 其 他 公 司 之 職 務	具配偶或二親等以內 關係之其他主管、董 事或監察人			備 註 (註 5)
							股 數	持 股 比 率	股 數	持 股 比 率	股 數	持 股 比 率	股 數	持 股 比 率			職 稱	姓 名	關 係	
董事	中 華 民 國	陳夢伍	男 71~80歲	110 08 04	三年	99 12 06	0	0%	0	0%	0	0%	0	0%	研究所	1. 財團法人正田中小企業基金 會董事	無	無	無	無
獨立 董事	中 華 民 國	陳修忠	男 71~80歲	110 08 04	三年	109 06 11	0	0%	0	0%	0	0%	0	0%	大學畢	1. 大東紡織(股)公司董事長 2. 宏遠興業(股)公司獨立董事 3. 大鐘印染(股)公司董事	無	無	無	無
獨立 董事	中 華 民 國	賴杉桂	男 61~70歲	110 08 04	三年	106 06 16	0	0%	0	0%	0	0%	0	0%	博士	1. 懷特生技新藥(股)公司獨立董事 2. 九豪精密陶瓷(股)公司獨立董事 3. 邁達特科技(股)公司獨立董事	無	無	無	無
獨立 董事	中 華 民 國	黃添昌	男 71~80歲	110 08 04	三年	107 06 01	0	0%	0	0%	0	0%	0	0%	研究所	1. 禾聯碩(股)公司獨立董事 2. 第一租賃股份有限公司董事	無	無	無	無

註1：法人股東應將法人股東名稱及代表人分別列示(屬法人股東代表者，應註明法人股東名稱)，並應填列下表。

註2：請列示實際年齡，並得採區間方式表達，如41~50歲或51~60歲。

註3：填列首次擔任公司董事或監察人之時間，如有中斷情事，應附註說明。

註4：與擔任目前職位相關之經歷，如於前揭期間曾於查核簽證會計師事務所或關係企業任職，應敘明其擔任之職稱及負責之職務。

註5：公司董事長與總經理事務者(最高經理人)為同一人、互為配偶或一親等親屬者，應說明其原因、合理性、必要性及因應措施(例如增加獨立董事席次，並應有過半數董事未兼任員工或經理人等方式)之相關資訊。

2. 董事及監察人專業資格及獨立董事獨立性資訊揭露：

姓名	條件 專業資格與經驗(註1)	獨立性情形(註2)	兼任其他 公開發行 公司獨立 董 事 家 數
詹正田	高中畢業 宏洲纖維工業(股)公司董事長 光明絲織廠(股)公司董事長 東聯化學(股)公司獨立董事 中華民國紡拓會董事長	不適用	1
詹(糸羽)晴	大學畢業 宏洲纖維工業(股)公司董事 光明絲織廠(股)公司監察人	不適用	無
程鈺靖	大學畢業 宏洲纖維工業(股)公司董事 光明絲織廠(股)公司董事	不適用	無
賴毓敏	研究所畢業 宜進實業(股)公司副總經理	不適用	無
翁茂誠	大學畢業 宜進實業(股)公司總經理	不適用	無
陳夢伍	研究所畢業 中華民國中小企業現代化研究基金會董 事長 勤業眾信聯合會計師事務所營運長	不適用	無
賴杉桂 (獨立董事)	研究所畢業 台灣國際造船(股)公司董事長 經濟部中小企業處處長 崇越科技(股)公司董事長	無(註2)之情事	3
黃添昌 (獨立董事)	研究所畢業 台灣中小企業銀行董事長 中華民國信託同業公會理事長 兆豐國際商業銀行常務獨立董事	無(註2)之情事	1
陳修忠 (獨立董事)	大學畢業 大東紡織(股)公司董事長 台灣區紡紗工業同業工會常務理事 中華民國紡拓會常務理事 紡織產業綜合研究所董事 全國工業總會產經顧問	無(註2)之情事	1

註1：專業資格與經驗：敘明個別董事及監察人之專業資格與經驗，如屬審計委員會成員且具備會計或財務專長者，應敘明其會計或財務背景及工作經歷，另說明是否未有公司法第30條各款情事。

註2：獨立董事應敘明符合獨立性情形，包括但不限於本人、配偶、二親等以內親屬是否擔任本公司或其關係企業之董事、監察人或受僱人；本人、配偶、二親等以內親屬(或利用他人名義)持有公司股份數及比重；是否擔任與本公司有特定關係公司(參考公開發行公司獨立董事設置及應遵循事項辦法第3條第1項5-8款規定)之董事、監察人或受僱人；最近2年提供本公司或其關係企業商務、法務、財務、會計等服務所取得之報酬金額。

註3：揭露方式請參閱臺灣證券交易所公司治理中心網站之最佳實務參考範例。

### 3. 董事會多元化：

本公司董事會成員組成應考量多元化，除兼任公司經理人之董事不宜逾董事席次三分之一外，並就本身運作、營運型態及發展需求以擬訂適當之多元化方針，宜包括但不限於以下二大面向之標準：

(1) 基本條件與價值：性別、年齡、國籍及文化等。

(2) 專業知識與技能：專業背景（如法律、會計、產業、財務、行銷或科技）、專業技能及產業經歷等。董事會成員應普遍具備執行職務所必須之知識、技能及素養。為達到公司治理之理想目標，董事會整體應具備之能力如下：一、營運判斷能力。二、會計及財務分析能力。三、經營管理能力。四、危機處理能力。五、產業知識。六、國際市場觀。七、領導能力。八、決策能力。

姓名	國籍	性別	營運判斷能力	會計及財務分析能力	經營管理能力	危機處理能力	產業知識	國際市場觀	領導能力	決策能力
詹正田	中華民國	男	V	V	V	V	V	V	V	V
詹(糸羽)晴	中華民國	女	V		V	V		V	V	V
程鈺靖	中華民國	女	V		V	V		V	V	V
賴毓敏	中華民國	女	V	V	V	V		V	V	V
翁茂誠	中華民國	男	V		V	V	V	V	V	V
陳夢伍	中華民國	男	V	V	V	V		V	V	V
賴杉桂	中華民國	男	V	V	V	V		V	V	V
黃添昌	中華民國	男	V	V	V	V		V	V	V
陳修忠	中華民國	男	V	V	V	V	V	V	V	V
多元化政策目標 (席以上)		2	8	4	8	8	3	6	6	6
多元化政策 達成情形		符合	符合	符合	符合	符合	符合	符合	符合	符合

為提升董事上述多元化專業知識及技能，本公司在辦理董事每年六小時董事持續進修規劃時，優先將上述有關之課程推薦給董事或替董事報名，上課費用由公司全額支付。

#### 4. 董事會獨立性：

本公司獨立董事人數為三人，佔全體董事人數九人之比重為三分之一，獨立董事與本公司或董事會成員間均無證券交易法第 26 條之 3 規定第 3 項及第 4 項規定等情事。本公司雖有三席董事(含董事長)具有配偶及二親等以內親屬關係之情形，有二席董事為本公司之經理人，唯董事會在討論與董事具有利害關係的議案時，利害關係人等董事都必須進行迴避不參與討論及表決，並將議案交予獨立董事及不具利害關係的董事進行討論及表決，以維護本公司董事會的獨立性。



(二)、總經理事、副總經理事、協理事、各部門及分支機構主管資料：

113年03月31日

職稱 (註1)	國籍	姓名	性別	選(就) 任日期	持有股份		配偶、未成年子女持有股份		利用他人名義持有股份		主要經(學)歷 (註2)	目前兼任其他公司之職務	具配偶或二親等以內關係之經理人		備註 (註3)
					股數	持股份率	股數	持股份率	股數	持股份率			職稱	姓名	
總經理事	中華民國	翁茂誠	男	104.03.26	582,343	0.19%	0	0%	0	0%	大學畢	欣懋投資(股)公司董事	無	無	無
副總經理事	中華民國	張恆嘉	男	109.11.12	149,417	0.05%	0	0%	0	0%	專科畢	1.宏洲纖維工業(股)公司董事 2.大宜國際開發(股)公司董事 3.億東纖維(股)公司董事 4.第一租賃(股)公司監察人	無	無	無
副總經理事	中華民國	賴毓敏	女	109.11.12	594,916	0.20%	0	0%	0	0%	研究所	1.欣懋投資(股)公司董事 2.大田國際開發(股)公司董事 3.大宜國際開發(股)公司董事 4.耐斯廣場(股)公司董事 5.第一租賃(股)公司董事 6.光明絲織廠(股)公司治理主管 7.宏洲纖維(股)公司治理主管	無	無	無

註1：應包括總經理事、副總經理事、協理事、各部門及分支機構主管資料，以及凡職位相當於總經理事、副總經理事或協理事者，不論職稱，亦均應予揭露

註2：與擔任目前職位相關之經歷，如於前揭期間曾於查核簽證會計師事務所或關係企業任職，應敘明其擔任之職稱及負責之職務。

註3：總經理事或相當職務者(最高經理事)與董事長為同一人、互為配偶或一親等親屬時，應揭露其原因、合理性、必要性及因應措施(例如增加獨立董事席次，並應有過半數董事未兼任員工或經理人等方式)之相關資訊。

(三)、董事長與總經理事或相當職務者(最高經理事)為同一人、互為配偶或一親等親屬者，應說明其原因、合理性、必要性及因應措施：無此情形。

### 三、最近年度給付董事、監察人、總經理及副總經理之酬金：

#### (一)一般董事及獨立董事之酬金

職稱	姓名	董事酬金						兼任員工領取相關酬金						A、B、C、D、E、F及G等七項總額占稅後純益之比例(註10)		領取來自子公司外轉投資事業或母公司酬金(註11)					
		報酬(A)(註2)		退職退休金(B)		董事酬勞(C)(註3)		業務執行費用(D)(註4)		A、B、C及D等四項總額占稅後純益之比例(註10)		薪資、獎金及特支費等(E)(註5)		退職退休金(F)			員工酬勞(G)(註6)				
		本公司	財務報告內所有公司(註7)	本公司	財務報告內所有公司(註7)	本公司	財務報告內所有公司(註7)	本公司	財務報告內所有公司(註7)	本公司	財務報告內所有公司(註7)	本公司	財務報告內所有公司(註7)	本公司	財務報告內所有公司(註7)		本公司	財務報告內所有公司(註7)			
董事	詹正田	2,252	3,692	0	0	3,185	4,721	180	600	0.99%	1.59%	0	1,421	0	0	0	301	0	0.99%	1.89%	無
董事	詹(糸羽)晴	0	0	0	0	1,062	1,662	180	480	0.22%	0.38%	0	2,274	0	0	0	0	0	0.62%	0.78%	無
董事	程鈺筠	0	0	0	0	1,062	2,061	180	600	0.22%	0.47%	0	746	0	0	0	100	0	0.22%	0.62%	無
董事	翁茂誠	0	0	0	0	1,062	1,062	180	180	0.22%	0.22%	0	3,272	0	0	0	500	0	0.88%	0.88%	無
董事	賴毓敏	0	0	0	0	1,062	1,062	180	180	0.22%	0.22%	0	1,821	0	0	0	300	0	0.59%	0.65%	無
董事	陳夢伍	0	0	0	0	1,062	1,062	180	180	0.22%	0.22%	0	0	0	0	0	0	0	0.22%	0.22%	無
獨立董事	陳修忠	0	0	0	0	0	0	640	640	0.11%	0.11%	0	0	0	0	0	0	0	0.11%	0.11%	無
獨立董事	賴杉桂	0	0	0	0	0	0	640	640	0.11%	0.11%	0	0	0	0	0	0	0	0.11%	0.11%	無
獨立董事	黃添昌	0	0	0	0	0	0	640	640	0.11%	0.11%	0	0	0	0	0	0	0	0.11%	0.11%	無

1. 請敘明獨立董事酬金給付政策、制度、標準與結構，並依所擔負之職責、風險、投入時間等因素敘明與給付酬金數額之關聯性；本公司獨立董事酬金係參酌董事績效評估所得之評估結果，另由薪酬委員會審議，各獨立董事對公司營運參與程度及貢獻價值，並參酌公司營運績效後，提出建議由董事會決議。

2. 除上表揭露外，最近年度公司董事提供服務(如擔任母公司/財務報表內所有公司/轉投資事業非屬員工之顧問等)領取之酬金：0元

酬金級距表

給付本公司各個董事酬金級距	董事姓名			
	前四項酬金總額(A+B+C+D)		前七項酬金總額(A+B+C+D+E+F+G)	
	本公司(註8)	財務報告內所有公司(註9)H	本公司(註8)	財務報告內所有公司(註9)I
低於1,000,000元	黃添昌, 賴杉桂, 陳修忠	黃添昌, 賴杉桂, 陳修忠	黃添昌, 賴杉桂, 陳修忠	黃添昌, 賴杉桂, 陳修忠
1,000,000元(含)~2,000,000元(不含)	詹(糸羽)晴, 程鈺崙, 陳夢伍, 賴毓敏, 翁茂誠	翁茂誠, 陳夢伍, 賴毓敏	程鈺崙, 陳夢伍	陳夢伍
2,000,000元(含)~3,500,000元(不含)		詹(糸羽)晴, 程鈺崙		
3,500,000元(含)~5,000,000元(不含)			詹(糸羽)晴, 賴毓敏	程鈺崙, 詹(糸羽)晴, 賴毓敏
5,000,000元(含)~10,000,000元(不含)	詹正田	詹正田	詹正田、翁茂誠	翁茂誠
10,000,000元(含)~15,000,000元(不含)				詹正田
15,000,000元(含)~30,000,000元(不含)				
30,000,000元(含)~50,000,000元(不含)				
50,000,000元(含)~100,000,000元(不含)				
100,000,000元以上				
總計	9人	9人	9人	9人

註 1：董事姓名應分別列示(法人股東應將法人股東名稱及代表人分別列示)，並分別列示一般董事及獨立董事，以彙總方式揭露各項給付金額。若董事兼任總經理或副總經理者應填列本表及下表(3-1)，或下表(3-2)及(3-2-1)及(3-2-2)。

註 2：係指最近年度董事之報酬(包括董事薪資、職務加給、離職金、各種獎金、獎勵金等等)。

註 3：係填列最近年度經董事會通過分派之董事酬勞金額。

註 4：係指最近年度董事之相關業務執行費用(包括車馬費、特支費、各種津貼、宿舍、配車等實物提供等等)。如提供房屋、汽車及其他交通工具或專屬個人之支出時，應揭露所提供資產之性質及成本、實際或按公平市價設算之租金、油資及其他給付。另如配有司機者，請附註說明公司給付該司機之相關報酬，但不計入酬金。

註 5：係指最近年度董事兼任員工(包括兼任總經理、副總經理、其他經理人及員工)所領取包括薪資、職務加給、離職金、各種

獎金、獎勵金、車馬費、特支費、各種津貼、宿舍、配車等實物提供等等。如提供房屋、汽車及其他交通工具或專屬個人之支出時，應揭露所提供資產之性質及成本、實際或按公平市價計算之租金、油資及其他給付。另如配有司機者，請附註說明公司給付該司機之相關報酬，但不計入酬金。另依 IFRS 2「股份基礎給付」認列之薪資費用，包括取得員工認股權憑證、限制員工權利新股及參與現金增資認購股份等，亦應計入酬金。

註 6：係指最近年度董事兼任員工（包括兼任總經理、副總經理、其他經理人及員工）取得員工酬勞（含股票及現金）者，應揭露最近年度經董事會通過分派員工酬勞金額，若無法預估者則按去年實際分派金額比例計算今年擬議分派金額，並另應填列附表一之三。

註 7：應揭露合併報告內所有公司(包括本公司)給付本公司董事各項酬金之總額。

註 8：本公司給付每位董事各項酬金總額，於所歸屬級距中揭露董事姓名。

註 9：應揭露合併報告內所有公司(包括本公司)給付本公司每位董事各項酬金總額，於所歸屬級距中揭露董事姓名。

註 10：稅後純益係指最近年度之稅後純益；已採用國際財務報導準則者，稅後純益係指最近年度個體或個別財務報告之稅後純益。

註 11：a. 本欄應明確填列公司董事領取來自子公司以外轉投資事業或母公司相關酬金額(若無者，則請填「無」)。

b. 公司董事如有領取來自子公司以外轉投資事業或母公司相關酬金者，應將公司董事於子公司以外轉投資事業或母公司所領取之酬金，併入酬金級距表之 I 欄，並將欄位名稱改為「母公司及所有轉投資事業」。

c. 酬金係指本公司董事擔任子公司以外轉投資事業或母公司之董事、監察人或經理人等身分所領取之報酬、酬勞(包括員工、董事及監察人酬勞)及業務執行費用等相關酬金。

\* 本表所揭露酬金內容與所得稅法之所得概念不同，故本表目的係作為資訊揭露之用，不作課稅之用。

(二) 總經理及副總經理之酬金

職稱	姓名	薪資(A) (註2)		退職退休金(B)		獎金及特支費等 (C)(註3)		員工酬勞金額(D) (註4)				A、B、C及D等四 項總額及占稅後 純益之比例(%) (註8)		領取來自 子公司以 外轉投資 事業或 母公司 酬金 (註9)
		本公司	財務報 告內所 有公司 (註5)	本公司	財務報 告內所 有公司 (註5)	本公司	財務報 告內所 有公司 (註5)	本公司 現金 金額	本公司 股票 金額	財務報告內所 有公司(註5) 現金 金額	財務報告內所 有公司 股票 金額	本公司	財務報 告內所 有公司	
總經理	翁茂誠	3,272	3,272	0	0	0	0	500	0	500	0	0.67%	0.67%	無
副總經理	張恆嘉	1,821	1,821	0	0	0	0	300	0	300	0	0.37%	0.37%	無
副總經理	賴毓敏	1,821	1,821	0	0	0	0	300	0	650	0	0.37%	0.44%	無

註：本公司無需揭露前五位酬金最高主管之酬金。

酬金級距表

給付本公司各個總經理及副總經理酬金級距	總經理及副總經理姓名	
	本公司(註6)	財務報告內所有公司(註7) E
低於 1,000,000 元		
1,000,000 元 (含) ~ 2,000,000 元 (不含)	張恆嘉, 賴毓敏	
2,000,000 元 (含) ~ 3,500,000 元 (不含)	翁茂誠	張恆嘉, 賴毓敏
3,500,000 元 (含) ~ 5,000,000 元 (不含)		翁茂誠
5,000,000 元 (含) ~ 10,000,000 元 (不含)		
10,000,000 元 (含) ~ 15,000,000 元 (不含)		
15,000,000 元 (含) ~ 30,000,000 元 (不含)		
30,000,000 元 (含) ~ 50,000,000 元 (不含)		
50,000,000 元 (含) ~ 100,000,000 元 (不含)		
100,000,000 元以上		
總計	3 人	3 人

註 1：總經理及副總經理姓名應分別列示，以彙總方式揭露各項給付金額。若董事兼任總經理或副總經理者應填列表及上表(1-1)，或(1-2-1)及(1-2-2)。

註 2：係填列最近年度總經理薪資、職務加給、離職金。

註 3：係填列最近年度總經理各種獎金、獎勵金、車馬費、特支費、各種津貼、宿舍、配車等實物提供及其他報酬金額。如提供房屋、汽車及其他交通工具或專屬個人之支出時，應揭露所提供資產之性質及成本、實際或按公平市價計算之租金、油資及其他給付。另如配有司機者，請附註說明公司給付該司機之相關報酬，但不計入酬金。另依 IFRS 2「股份基礎給付」認列之薪資費用，包括取得員工認股權憑證、限制員工權利新股及參與現金增資認購股份等，亦應計入酬金。

註 4：係填列最近年度經董事會通過分派總經理及副總經理之員工酬勞金額（含股票及現金），若無法預估者則按去年實際分派金額比例計算今年擬議分派金額，並另應填列表一之三。

註 5：應揭露合併報告內所有公司(包括本公司)給付本公司總經理及副總經理各項酬金之總額。

註 6：本公司給付每位總經理及副總經理各項酬金總額，於所歸屬級距中揭露總經理及副總經理姓名。

註 7：應揭露合併報告內所有公司(包括本公司)給付本公司每位總經理及副總經理各項酬金總額，於所歸屬級距中揭露總經理及副總經理姓名。註 8：稅後純益係指最近年度個體或個別財務報告之稅後純益。

註 9：a. 本欄應明確填列公司總經理及副總經理領取自子公司以外轉投資事業或母公司相關酬金金額(若無者，則請填「無」)。

b. 公司總經理及副總經理如有領取來自子公司以外轉投資事業或母公司相關酬金者，應將公司總經理及副總經理於子公司以外轉投資事業或母公司所領取之酬金，併入酬金級距表 E 欄，並將欄位名稱改為「母公司及所有轉投資事業」。

c. 酬金係指本公司總經理及副總經理擔任子公司以外轉投資事業或母公司之董事、監察人或經理人等身分所領取之報酬、酬勞(包括員工、董事及監察人酬勞)及業務執行費用等相關酬金。

\* 本表所揭露酬金內容與所得稅法之所得概念不同，故本表目的係作為資訊揭露之用，不作課稅之用。

(三)上市上櫃公司前五位酬金最高主管之酬金：不適用

(四)、配發員工紅利之經理人姓名及配發情形：

分派員工酬勞之經理人姓名及分派情形

113年3月31日

	職稱 (註1)	姓名 (註1)	股票金額	現金金額	總計	總額占稅後純益 之比例(%)
經 理 人	總經理	翁茂誠	0	1,100,000	1,100,000	0.19%
	副總經理	張恆嘉				
	副總經理	賴毓敏				

註1：應揭露個別姓名及職稱，但得以彙總方式揭露獲利分派情形。

註2：係填列最近年度經董事會通過分派經理人之員工酬勞金額（含股票及現金），若無法預估者則按去年實際分派金額比例計算今年擬議分派金額。稅後純益係指最近年度之稅後純益；已採用國際財務報導準則者，稅後純益係指最近年度個體或個別財務報告之稅後純益。

註3：經理人之適用範圍，依據本會92年3月27日台財證三字第0920001301號函令規定，其範圍如下：

- (1)總經理及相當等級者
- (2)副總經理及相當等級者
- (3)協理及相當等級者
- (4)財務部門主管
- (5)會計部門主管
- (6)其他有為公司管理事務及簽名權利之人

註4：若董事、總經理及副總經理有領取員工酬勞（含股票及現金）者，除填列附表一之二外，另應再填列本表。

(五)、分別比較說明本公司及合併報表所有公司於最近二年度給付本公司董事、監察人、總經理及副總經理酬金總額占個體或個別財務報告稅後純益比例之分析並說明給付酬金之政策、標準與組合、訂定酬金之程序與經營績效及未來風險之關聯性

1. 本公司於最近二年度給付本公司董事、監察人、總經理及副總經理酬金總額占個體或個別財務報告稅後純益比例之分析

年度 職稱	酬金總額占稅後純益比例(%)			
	111年度	111年度合併	112年度	112年度合併
董事	2.09%	4.24%	3.86%	5.39%
總經理及副總經理	0.68%	0.72%	1.41%	1.47%

公司112年與111年董事、總經理及副總經理酬金之發放金額相當，惟111年因認列子公司處分不動產利益高達8.8億，致酬金總額占稅後純益比例下降。

2. 給付酬金之政策、標準與組合、訂定酬金之程序與經營績效及未來風險之關聯性：

- (1) 董事酬金依本公司章程第十七條規定，授權董事會議依同業通常水準，並參酌對公司事務投入之心力，由董事會決議並報告股東會。
- (2) 總經理及副總經理之酬金給付，主要有薪資、獎金等，係依所擔任之職務承擔之責任及對公司之貢獻度，並參酌同業水準而定。
- (3) 本公司董事、監察人及總經理、副總經理支領之酬金已充分考量本公司營收數與經營績效相關。
- (4) 本公司已於 100 年 12 月 27 日成立薪酬委員會，定期評估並訂定董事、經理人之薪資報酬政策、制度、標準與結構，並將建議提交董事會討論，其績效評估重要指標如下：
  1. 財務績效與成本管控
  2. 內部控制及法令遵循情形
  3. 風險控管情形
  4. 持續與利害關係人溝通

#### 四、公司治理運作情形

(一) 董事會運作情形：

最近年度(112 年度)董事會開會次數：9 次(A)，董事監察人出席情形如下：

職稱	姓名(註 1)	實際出(列)席 次數 B	委託出 席次數	實際出(列)席 率(%)【B/A】 (註 2)	備註
董事長	詹正田	8	1	88.88%	
董事	詹(糸羽)晴	0	0	0.00%	
董事	陳夢伍	8	0	88.88%	
董事	翁茂誠	9	0	100.00%	
董事	賴毓敏	9	0	100.00%	
董事	程鈺崙	9	0	100.00%	
獨立董事	賴杉桂	8	1	88.88%	
獨立董事	黃添昌	7	1	77.78%	
獨立董事	陳修忠	8	0	88.88%	

其他應記載事項：

- 1、董事會之運作如有下列情形之一者，應敘明董事會日期、期別、議案內容、所有獨立董事意見及公司對獨立董事意見之處理：



(1)證券交易法第 14 條之 3 所列事項：

董事會日期	期別	議案內容及決議結果
112/2/22	112-1	* 討論本公司擬參與子公司『大宜國際開發股份有限公司』現金增資認股案。
		獨立董事意見：無反對或保留意見 公司對獨立董事意見之處理：不適用 決議：主席徵詢全體出席董事無異議后照案通過。
112/3/13	112-2	* 討論本公司 111 年度員工酬勞及董事酬勞分派案。 本公司詹正田董事、程鈺鴻董事、陳夢伍董事、翁茂誠董事、賴毓敏董事，係本案利害關係人，提請討論個別董事酬勞時，主動迴避討論及決議。 董事長本人及上述董事對於此案，因具利害關係迴避，請賴杉桂董事擔此議案之代理主席就對於本案進行討論決議。
		獨立董事意見：無反對或保留意見 公司對獨立董事意見之處理：不適用 決議：除依法應利益迴避未參與討論及表決之董事外，經討論決議後，同意照案通過，並提請股東會報告。
		* 討論修訂本公司『公司章程』案。
		獨立董事意見：無反對或保留意見 公司對獨立董事意見之處理：不適用 決議：主席徵詢全體出席董事同意照案通過，並提請股東會討論。
		* 討論本公司簽證會計師委任案。 獨立董事意見：無反對或保留意見 公司對獨立董事意見之處理：不適用 決議：主席徵詢全體出席董事同意照案通過。
112/5/12	112-3	無證券交易法第 14 條之 3 所列情事
112/5/31	112-4	* 討論為活化資產充實營運資金，擬處分本公司汐止區不動產案(U-Town B 棟 21 樓及地下停車位 12 位)。
		獨立董事意見：無反對或保留意見 公司對獨立董事意見之處理：不適用 決議：主席徵詢全體出席董事無異議后照案通過，並授權董事長辦理相關事宜。
112/8/11	112-5	* 討論本公司擬購買大田國際開發股份有限公司股份案
		獨立董事意見：無反對或保留意見 公司對獨立董事意見之處理：不適用 決議：主席徵詢全體出席董事無異議后照案通過，並授權董事長辦理相關事宜。
112/9/13	112-6	* 討論本公司擬出售耐斯廣場股份有限公司股份案
		獨立董事意見：無反對或保留意見 公司對獨立董事意見之處理：不適用 決議：主席徵詢全體出席董事同意照案通過。

董事會日期	期別	議案內容及決議結果
112/11/9	112-7	* 討論擬本公司簽證會計師之獨立性及適任性及公費審查案。 獨立董事意見：無反對或保留意見 公司對獨立董事意見之處理：不適用 決議：主席徵詢全體出席董事同意照案通過。
		* 提報資安專責主管(張恆嘉)及經理人競業禁止解除案。 獨立董事意見：無反對或保留意見 公司對獨立董事意見之處理：不適用 決議：主席徵詢全體出席董事同意照案通過。
112/11/27	112-8	* 討論本公司擬資金貸與光明絲織廠股份有限公司案。(資金貸與金額新台幣參億伍仟萬元額度內授權董事長，期間6個月，利息2%) 本公司詹正田董事、程鈺鴻董事、詹(糸羽)晴董事係本案利害關係人，擬提請討論時，主動迴避討論及決議。 獨立董事意見：無反對或保留意見 公司對獨立董事意見之處理：不適用 決議：除本公司詹正田董事、程鈺鴻董事、詹(糸羽)晴董事係本案利害關係人，主動迴避討論及決議，經主席徵詢其餘出席董事無異議後照案通過。
112/12/29	112-9	* 討論本公司捐贈慈善款項案。 本公司詹正田董事長、程鈺鴻董事、賴毓敏董事及翁茂誠董事對於本案具利害關係，依法迴避。
		* 討論本公司薪資報酬委員會第五屆第五次會議審議之董事及經理人薪資報酬事項。 董事(含獨立董事)，為本案利害關係人，依法迴避。 獨立董事意見：無反對或保留意見 公司對獨立董事意見之處理：不適用 決議：本案與自身有利害關係之董事詹正田、程鈺鴻、翁茂誠、陳夢伍、賴毓敏及獨立董事賴杉桂、黃添昌、陳修忠於討論及決議時分別予以迴避外，經主席徵詢其餘出席董事無異議照案通過。

\*簽證會計師之獨立性及適任性評估：

112年3月13日董事會討論本公司簽證會計師委任案，112年度簽證會計師擬委任由安侯建業聯合會計師事務所潘俊名、張淑瑩會計師辦理，並取得審計品質指標(AQI)資料納入考量。

112年11月9日董事會討論本公司簽證會計師之獨立性及適任性及公費審查案，112年度財報之查核簽證工作由安侯建業聯合會計師事務所潘俊名、張淑瑩會計師承辦。依據『上市櫃公司治理實務守則』第二十九條第三項之規定，本公司每年至少一次評估聘任會計師之獨立性及適任性。依此規定，本公司參照中華民國會計師職業道德規範公報第十號「正直、公正客觀及獨立性」制定之評估項目審酌本公司委任之簽證會計師之獨立性及適任性，經評估二位會計師之獨立性及適任性均符合無虞。

(2)除前開事項外，其他經獨立董事反對或保留意見且有紀錄或書面聲明之董事會議決事項：本公司獨立董事對董事會重大議案，均表贊同，無任何反對或保留意見。

2、董事對利害關係議案迴避之執行情形，應敘明董事姓名、議案內容、應利益迴避原因以及參與表決情形：

(1). 議案內容：112/03/13(112年第二次董事會) 討論本公司111年度員工酬勞及董事酬勞分派案。

利益迴避董事：詹正田、程鈺鴻、陳夢伍、翁茂誠、賴毓敏。

利益迴避原因及表決情形：本公司詹正田董事、程鈺鴻董事、陳夢伍董事、翁茂誠董事、賴毓敏董事，係本案利害關係人，提請討論個別董事酬勞時，主動迴避討論及決議。

董事長本人及上述董事對於此案，因具利害關係迴避，請賴杉桂董事擔此議案之代理主席就對於本案進行討論決議。

除依法應利益迴避未參與討論及表決之董事外，經討論決議後，同意照案通過，並提請股東會報告。

(2). 議案內容：112/11/27(112年第八次董事會) 討論本公司擬資金貸與光明絲織廠股份有限公司案。

利益迴避董事：詹正田、程鈺鴻、詹(糸羽)晴。

利益迴避原因及表決情形：本公司詹正田董事、程鈺鴻董事、詹(糸羽)晴董事係本案利害關係人，擬提請討論時，主動迴避討論及決議。

除本公司詹正田董事、程鈺鴻董事、詹(糸羽)晴董事係本案利害關係人，主動迴避討論及決議，經主席徵詢其餘出席董事無異議后照案通過。

(3). 議案內容：112/12/20(112年第九次董事會)討論本公司擬捐贈慈善款項案。

利益迴避董事：詹正田、程鈺鴻、賴毓敏、翁茂誠。

利益迴避原因及表決情形：詹正田董事長、程鈺鴻董事、賴毓敏董事及翁茂誠董事對於本案具利害關係，依法迴避。

除本公司詹正田董事長、程鈺鴻董事、賴毓敏董事及翁茂誠董事對於本案具利害關係，依法迴避外，經主席徵詢其餘出席董事無異議照案通過。

(4). 議案內容：112/12/20(112年第九次董事會) 討論本公司薪資報酬委員會第五屆第五次會議審議之董事及經理人薪資報酬事項。

利益迴避董事：詹正田、程鈺鴻、翁茂誠、陳夢伍、賴毓敏、賴杉桂、黃添昌、陳修忠。

利益迴避原因及表決情形：董事(含獨立董事)，為本案利害關係人，依法迴避。

本案與自身有利害關係之董事詹正田、程鈺鴻、翁茂誠、陳夢伍、賴毓敏及獨立董事賴杉桂、黃添昌、陳修忠於討論及決議時分別予以迴避外，經主席徵詢其餘出席董事無異議照案通過。

3、董事會自我評鑑之評估週期及期間、評估範圍、方式及評估內容等資訊：

(1) 112年度「董事會績效評估」結果，「董事會議事單位自行評量」平均得分為4.8分，表現接近極優。「董事會成員自評」平均為4.7分，表現接近極優。(滿分為5分)「功能性委員(審計委員會)績效考核自評」平均為4.8分，表現接近極優。「功能性委員(薪資報酬委員會)績效考核自評」平均為4.9分，表現接近極優。(滿分為5分)

(2) 董事會評鑑執行情形 (113年第一次董事會113/3/12)

評估週期 (註1)	評估期間 (註2)	評估範圍 (註3)	評估方式 (註4)	評估內容 (註5)
每年執行一次	起：112年1月1日 迄：112年12月31日	董事會	董事會內部自評	董事會績效評估：對公司營運之參與程度、提升董事會決策品質、董事會組成與結構、董事之選任及持續進修、內部控制。
每年執行一次	起：112年1月1日 迄：112年12月31日	個別董事成員	董事自評	董事成員績效評估：公司目標與任務之掌握、董事職責、對公司營運之參與程度、內部關係經營與溝通、董事之專業及持續進修、內部控制。
每年執行一次	起：112年1月1日 迄：112年12月31日	功能性委員 (審計委員會)	同儕評估	功能性委員會績效評估：對公司營運之參與程度、功能性委員會職責認知、提升功能性委員會決策品質、功能性委員會組成及成員選任、內部控制。
每年執行一次	起：112年1月1日 迄：112年12月31日	功能性委員 (薪資報酬委員會)	同儕評估	功能性委員會績效評估：對公司營運之參與程度、功能性委員會職責認知、提升功能性委員會決策品質、功能性委員會組成及成員選任、內部控制。

註1：係填列董事會評鑑之執行週期，例如：每年執行一次。

註2：係填列董事會評鑑之涵蓋期間，例如：對董事會108年1月1日至108年12月31日之績效進行評估。

註3：評估之範圍包括董事會、個別董事成員及功能性委員會之績效評估。

註4：評估之方式包括董事會內部自評、董事成員自評、同儕評估、委任外部專業機構、專家或其他適當方式進行績效評估。

註5：評估內容依評估範圍至少包括下列項目：

- (1) 董事會績效評估：至少包括對公司營運之參與程度、董事會決策品質、董事會組成與結構、董事的選任及持續進修、內部控制等。
- (2) 個別董事成員績效評估：至少包括公司目標與任務之掌握、董事職責認知、對公司營運之參與程度、內部關係經營與溝通、董事之專業及持續進修、內部控制等。
- (3) 功能性委員會績效評估：對公司營運之參與程度、功能性委員會職責認知、功能性委員會決策品質、功能性委員會組成及成員選任、內部控制等。

4、當年度及最近年度加強董事會職能之目標(例如設立審計委員會、提昇資訊透明度等)與執行情形評估：

- (1) 本公司董事會之運作均按照法令、公司章程的規定及股東會決議行使職權，所有董事具備執行職務所必須之專業知識、技能及素養，及本著誠信原則及善盡應注意的義務，為全體股東創造最大利益。
- (2) 本公司已選出獨立董事，董事會也致力建立良好的公司治理制度、健全監督功能及強化管理機能，並依據主管機關之規定，訂定董事會議事規則，包括主要之議事內容、作業程序、議事錄應載明事項、公告及其他應遵循事項等，均依規定辦理。
- (3) 本公司每年辦理董事會績效評鑑，強化董事會職能外。內部稽核單位依據年度查核計劃進行查核並作成稽核報告，每月之稽核報告於次月底前交付各獨立董事查閱，每季並定期向董事會進行報告。
- (4) 本公司於100年12月17日董事會決議通過設置薪資報酬委員會(第一屆)，110年8月11日董事會選任第五屆薪資報酬委員會，新任三位薪酬委員均為獨立董事，112年度已依規定召開2次會議，審查董事及經理人之薪酬政策，落實公司治理。
- (5) 本公司於107年6月1日成立審計委員會取代監察人，112年度並共召開9次會議，並將議決事項提請董事會決議，以落實公司治理。

(二)審計委員會運作情形或監察人參與董事會運作情形：

1. 審計委員會運作情形：

本公司 107 年 6 月 1 日設置審計委員會替代監察人，三席審計委員均為獨立董事，110 年 8 月 4 日第二屆審計委員會任期 110/8/4 日-113 年 8 月 4 日。自 112 年 1 月 1 日起至 112 年 12 月 31 日止，審計委員會共開會 9 次(A)，獨立董事出席情形如下：

職稱	姓名	實際出席次數(B)	委託出席次數	實際出席率(%) (B/A)(註1、註2)	備註
獨立董事a	賴杉桂	8	1	88.9	110/8/4日連任
獨立董事b	黃添昌	7	1	77.8	110/8/4日連任
獨立董事c	陳修忠	8	0	88.9	110/8/4日連任

本公司審計委員會由全體獨立董事組成，並且至少每季召開一次會議，審議事項主要包含：

1. 依證券交易法第十四條之一規定訂定或修正內部控制制度。
2. 內部控制制度有效性之考核。
3. 依證券交易法第三十六條之一規定訂定或修正取得或處分資產、從事衍生性商品交易、資金貸與他人、為他人背或提供保證之重大財務業務行為之處理程序。
4. 涉及董事自身利害關係之事項。
5. 重大之資產或衍生性商品交易。
6. 重大之資金貸與、背書或提供保證。
7. 募集、發行或私募具有股權性質之有價證券。
8. 簽證會計師之委任、解任或報酬。
9. 財務、會計或內部稽核主管之任免。
10. 年度財務報告及半年度財務報告。
11. 其他公司或主管機關規定之重大事項。

其他應記載事項：

一、審計委員會之運作如有下列情形之一者，應敘明審計委員會召開日期、期別、議案內容、獨立董事反對意見、保留意見或重大建議項目內容、審計委員會決議結果以及公司對審計委員會意見之處理。

(一)證券交易法第14條之5所列事項。

1. 112年2月22日第二屆第8次審計委員會

(1)議案內容：討論本公司擬參與子公司『大宜國際開發股份有限公司』現金增資認股案。

獨立董事反對意見、保留意見或重大建議項目內容：無

審計委員會決議結果：主席徵詢全體出席委員無異議后照案通過，將本案提交董事會決議。

公司對審計委員會意見之處理：照案提交董事會討論，主席徵詢全體出席董事無異議后照案通過。

## 2. 112年3月13日第二屆第9次審計委員會

- (1) 議案內容：討論本公司112年度風險報告書案。

獨立董事反對意見、保留意見或重大建議項目內容：無

審計委員會決議結果：主席徵詢全體出席委員無異議后照案通過，將本案提交董事會決議。

公司對審計委員會意見之處理：照案提交董事會討論，主席徵詢全體出席董事無異議后照案通過。

- (2) 議案內容：討論本公司111年度內部控制制度聲明書案。

獨立董事反對意見、保留意見或重大建議項目內容：無

審計委員會決議結果：主席徵詢全體出席委員無異議后照案通過，將本案提交董事會決議。

公司對審計委員會意見之處理：照案提交董事會討論，主席徵詢全體出席董事無異議后照案通過。

- (3) 議案內容：討論本公司111年度財務報表及營業報告書案。

獨立董事反對意見、保留意見或重大建議項目內容：無

審計委員會決議結果：主席徵詢全體出席委員無異議后照案通過，將本案提交董事會決議。

公司對審計委員會意見之處理：照案提交董事會討論，主席徵詢全體出席董事同意照案通過，並提請股東會承認。

- (4) 議案內容：討論本公司111年度盈餘分派案。

獨立董事反對意見、保留意見或重大建議項目內容：無

審計委員會決議結果：主席徵詢全體出席委員無異議后照案通過，將本案提交董事會決議。

公司對審計委員會意見之處理：照案提交董事會討論，主席徵詢全體出席董事同意照案通過，並提請股東會承認。

- (5) 議案內容：討論本公司簽證會計師委任案。

獨立董事反對意見、保留意見或重大建議項目內容：無

審計委員會決議結果：主席徵詢全體出席委員無異議后照案通過，將本案提交董事會決議。

公司對審計委員會意見之處理：照案提交董事會討論，主席徵詢全體出席董事同意照案通過。

## 3. 112年5月12日第二屆第10次審計委員會

- (1) 議案內容：討論本公司112年度第一季合併財務報表案。

獨立董事反對意見、保留意見或重大建議項目內容：無

審計委員會決議結果：主席徵詢全體出席委員無異議后照案通過，將本案提交董事會決議。

公司對審計委員會意見之處理：照案提交董事會討論，主席徵詢全體出席董事無異議后照案通過。

4. 112年5月31日第二屆第11次審計委員會

(1) 議案內容：討論為活化資產充實營運資金，擬處分本公司汐止區不動產案。

獨立董事反對意見、保留意見或重大建議項目內容：無

審計委員會決議結果：主席徵詢全體出席委員無異議后照案通過，將本案提交董事會決議。

公司對審計委員會意見之處理：照案提交董事會討論，主席徵詢全體出席董事無異議后照案通過，並授權董事長辦理相關事宜。

5. 112年8月11日第二屆第12次審計委員會

(1) 議案內容：討論本公司一一二年度第二季合併財務報告案。

獨立董事反對意見、保留意見或重大建議項目內容：無

審計委員會決議結果：主席徵詢全體出席委員無異議后照案通過，將本案提交董事會決議。

公司對審計委員會意見之處理：照案提交董事會討論，主席徵詢全體出席董事無異議后照案通過。

(2) 議案內容：討論本公司擬購買大田國際開發股份有限公司股份案。

獨立董事反對意見、保留意見或重大建議項目內容：無

審計委員會決議結果：主席徵詢全體出席委員無異議后照案通過，將本案提交董事會決議。

公司對審計委員會意見之處理：照案提交董事會討論，主席徵詢全體出席董事無異議后照案通過，並授權董事長辦理相關事宜。

6. 112年9月13日第二屆第13次審計委員會

(1) 議案內容：討論本公司擬出售耐斯廣場股份有限公司股份案。

獨立董事反對意見、保留意見或重大建議項目內容：無

審計委員會決議結果：主席徵詢全體出席委員無異議后照案通過，將本案提交董事會決議。

公司對審計委員會意見之處理：照案提交董事會討論，主席徵詢全體出席董事無異議后照案通過，並授權董事長辦理相關事宜。

7. 112年11月9日第二屆第14次審計委員會

(1) 議案內容：討論本公司112年度第三季合併財務報表案。

獨立董事反對意見、保留意見或重大建議項目內容：無

審計委員會決議結果：主席徵詢全體出席委員無異議后照案通過，將本案提交董事會決議。

公司對審計委員會意見之處理：照案提交董事會討論，主席徵詢全體出席董事無異議后照案通過。

(2) 議案內容：討論本公司簽證會計師之獨立性及適任性及公費審查案。

獨立董事反對意見、保留意見或重大建議項目內容：無

審計委員會決議結果：主席徵詢全體出席委員無異議后照案通過，將本案提交董事會決議。

公司對審計委員會意見之處理：照案提交董事會討論，主席徵詢全體出席董事無異議后照案通過。

#### 8. 112年11月27日第二屆第15次審計委員會

(1) 議案內容：討論本公司擬資金貸與光明絲織廠股份有限公司案。

獨立董事反對意見、保留意見或重大建議項目內容：無

審計委員會決議結果：主席徵詢全體出席委員無異議后照案通過，並請公司依公開發行公司資金貸與及背書保證處理準則的規定辦理，將本案提交董事會決議。

公司對審計委員會意見之處理：照案提交董事會討論，除本公司詹正田董事、程鈺鴻董事、詹(糸羽)晴董事係本案利害關係人，主動迴避討論及決議，經主席徵詢其餘出席董事無異議后照案通過。

#### 9. 112年12月20日第二屆第16次審計委員會

(1) 議案內容：討論本公司本公司捐贈慈善款項案。

獨立董事反對意見、保留意見或重大建議項目內容：無

審計委員會決議結果：主席徵詢全體出席委員無異議后照案通過，將本案提交董事會決議。

公司對審計委員會意見之處理：照案提交董事會討論，除本公司詹正田董事長、程鈺鴻董事、賴毓敏董事及翁茂誠董事對於本案具利害關係，依法迴避外，經主席徵詢其餘出席董事無異議后照案通過。

(二) 除前開事項外，其他未經審計委員會通過，而經全體董事三分之二以上同意之議決事項：本公司無此情形。

#### ※ 審閱財務報告

本公司111年度財務報表、營業報告書、盈餘分派，及112年度各季財務報表均經審計委員會同意，並提董事會討論決議，其中112年度各季財務報表業經委請安侯建業聯合會計師事務所潘俊名、張淑瑩會計師查核，並出具書面查核報告書稿。營業報告書、財務報表及盈餘分派議案，經主席徵詢全體出席委員無異議后照案通過，將本案提交董事會決議。(111年度簽證會計師為潘俊名、張淑瑩)

二、獨立董事對利害關係議案迴避之執行情形，應敘明獨立董事姓名、議案內容、應利益迴避原因以及參與表決情形：議案內容:112/12/20討論本公司薪資報酬(詳見P23(4))

三、獨立董事與內部稽核主管及會計師之溝通情形(應包括就公司財務、業務狀況進行溝通之重大事項、方式及結果等)：本公司獨立董事均為審計委員會委員，本公司簽證會計師每年至少一次與審計委員會開會進行面對面的溝通。本公司內部稽核主管及會計主管則主要利用董事會或審計委員會開會後的時間與審計委員(獨立董事)進行溝通。

(一) 審計委員(獨立董事)與會計師之溝通：112/12/20日安侯建業會計師事務所潘俊名、張淑瑩會計師與賴杉桂、黃添昌、陳修忠等三位獨立董事開會進行面對面的溝通(112年度)。

(二) 審計委員(獨立董事)與內部稽核主管及會計主管之溝通

1. 稽核單位每月將內部稽核報告送獨立董事核閱。

2. 每季於董事會報告內部稽核計劃執行情形，會議中董事(含獨立董事)如有問題立即予以充分說明。



3. 每季/年度會計師出具財務報告核閱/查核報告之書面文件，與審計委員(獨立董事)進行溝通母公司暨各子公司整體查帳狀況、內控查核情形及近期相關法令修訂情形。
4. 每年度簽證會計師會出具獨立性及適任性聲明書與審計委員(獨立董事)溝通符合相關規定。
5. 每次董事會或審計委員會會議結束後，稽核主管均會與審計委員(獨立董事)溝通內部稽核查核發現及期後追蹤事項，並聽取審計委員(獨立董事)意見及指示。

日期	溝通對象	溝通重點	溝通結果
112/2/22 (112年第1次)	審計委員 (獨立董事) 出席獨立董事： 賴杉桂、 黃添昌、 陳修忠	1. 111年第四季內部稽核作業查核計劃執行情形。(稽核) 2. 111年第四季溫室氣體盤查計劃執行情形報告。(稽核) 3. 111年度資通安全管控執行及風險評估結果報告。(稽核、資訊) 4. 111年度董事會績效評估結果。(稽核) 5. 擬參與子公司『大宜國際開發股份有限公司』現金增資案。(稽核)	審計委員 (獨立董事) 並無意見
112/3/13 (112年第2次)	審計委員 (獨立董事) 出席獨立董事： 賴杉桂、 黃添昌、 陳修忠	1. 本公司112年度「內線交易與防範宣導」、「誠信經營及道德行為準則暨法令遵循宣導」。(稽核) 2. 112年度風險報告書。(稽核) 3. 111年度內部控制聲明書。(稽核) 4. 本公司111年度財務報表及營業報告書。(會計) 5. 修訂本公司「公司章程」。(會計) 6. 本公司112年度營運目標。(會計) 7. 本公司簽證會計師委任案。(會計)	審計委員 (獨立董事) 並無意見
112/5/12 (112年第3次)	審計委員 (獨立董事) 出席獨立董事： 賴杉桂、 陳修忠	1. 112年第一季內部稽核作業查核計劃執行情形。(稽核) 2. 112年第一季溫室氣體盤查計劃執行情形報告。(稽核) 3. 111年度公司治理評鑑結果。(稽核) 4. 本公司112年第一季合併財務報表。(會計)	審計委員 (獨立董事) 並無意見
112/5/31 (112年第4次)	審計委員 (獨立董事) 出席獨立董事： 賴杉桂、 陳修忠	1. 112年度董事監事及經理人責任險續保。(稽核) 2. 擬處分本公司汐止區不動產。(新北市汐止區新台五路一段97號21樓及地下停車位12位，新北市汐止區中興路43之5號11樓及地下車位6位)(稽核)	審計委員 (獨立董事) 並無意見
112/8/11 (112年第5次)	審計委員 (獨立董事) 出席獨立董事： 賴杉桂、 黃添昌、 陳修忠	1. 112年第二季內部稽核作業查核計劃執行情形。(稽核) 2. 報告112年第2季溫室氣體盤查計劃執行情形。(稽核) 3. 111年度企業社會責任報告書。(稽核) 4. 112年第二季合併財務報表。(會計) 5. 本公司擬購買大田國際開發(股)公司股份案。(會計)	審計委員 (獨立董事) 並無意見

112/9/13 (112年第6次)	審計委員 (獨立董事) 出席獨立董事： 賴杉桂、 黃添昌、 陳修忠	1. 出售耐斯廣場股份有限公司股份案。(稽核)	審計委員 (獨立董事) 並無意見
112/11/9 (112年第7次)	審計委員 (獨立董事) 出席獨立董事： 賴杉桂、 黃添昌	1. 112年第三季內部稽核作業查核計劃執行情形。(稽核) 2. 報告112年第3季溫室氣體盤查計劃執行情形。(稽核) 3. 112年度公司治理教育宣導資料傳閱。(稽核) 4. 本公司112年第三季合併財務報表。(會計) 5. 簽證會計師之獨立性及適任性及公費審查。(會計) 6. 資安專責主管及經理人競業禁止解除(張恆嘉)。(稽核) 7. 113年度內部稽核作業查核計劃。(稽核)	審計委員 (獨立董事) 並無意見
112/11/27 (112年第8次)	審計委員 (獨立董事) 出席獨立董事： 黃添昌、 陳修忠	1. 資金貸與「光明絲織廠股份有限公司」案(稽核)	審計委員 (獨立董事) 並無意見
112/12/20 (112年第9次)	審計委員 (獨立董事) 出席獨立董事： 賴杉桂、 黃添昌、 陳修忠	1. 捐贈慈善款項-進賢社會福利慈善事業基金會新台幣150萬元。(稽核)	審計委員 (獨立董事) 並無意見

註1：年度終了日前有獨立董事離職者，應於備註欄註明離職日期，實際出席率(%)則以其在職期間審計委員會開會次數及其實際出席次數計算之。

註2：年度終了日前，有獨立董事改選者，應將新、舊任獨立董事均予以填列，並於備註欄註明該獨立董事為舊任、新任或連任及改選日期。實際出席率(%)則以其在職期間審計委員會開會次數及其實際出席次數計算之。

## 2. 監察人參與董事會運作情形：(不適用)

註1：監察人屬法人者，應揭露法人股東名稱及其代表人姓名。

註2：

- (1) 年度終了日前有監察人離職者，應於備註欄註明離職日期，實際列席率(%)則以其在職期間實際列席次數計算之。
- (2) 年度終了日前，有監察人改選者，應將新、舊任監察人均予以填列，並於備註欄註明該監察人為舊任、新任或連任及改選日期。實際列席率(%)則以其在職期間實際列席次數計算之。

(三) 公司治理運作情形及其與上市上櫃公司治理實務守則差異情形及原因

評估項目	運作情形(註1)		與上市上櫃公司治理實務守則差異情形及原因
	是	否	
一、公司是否依據「上市上櫃公司治理實務守則」訂定並揭露公司治理實務守則？	V	否	符合上市上櫃公司治理實務守則第1~2條規定。為符合本公司實際狀況，內容略有修改。
二、公司股權結構及股東權益(一) 公司是否訂定內部作業程序處理股東建議、疑義、糾紛及訴訟事宜，並依程序實施？	V	否	本公司於103年12月16日通過「公司治理守則」，並在公司網站中揭露。 本公司參照證券交易所新修訂之公司治理實務守則，修訂本公司「公司治理守則」，並於110/3/25日送董事會通過，並在公司網站公開揭露。 1. 總經理室設有專職人員及發言人、代理發言人處理股東建議、質疑及糾紛等問題。本公司網站、企業責任報告書及年報等均公告有受理窗口之聯絡電話、地址及EMAIL。 本公司處理股東建議、疑義、糾紛及訴訟事宜之內部作業程序，訂定於「公司治理實務守則」第二章「保障股東權益」之第4~13條中，並由發言人或代理發言人統一以口頭或書面方式進行答覆。 2. 本公司委託專門之股務公司負責處理公司股務，公司對持股5%以上股東及擔任董事、經理人之持股有增減、抵押或變動等情形，均可隨時掌握。董監事、經理人及持股10%以上股東名單，每月均依規定輸入主管機關指定之資訊申請網站，或可在本公司年報、公司網站中查詢。 3. 本公司與關係企業間均為獨立的個別企業法人，其資產及財務、會計皆各自獨立，損益及風險自理。 本公司需書面求，重新評估資金貸與的金額及必要性。對單一企業之資金背書保證也訂有評估機制。 本公司與關係企業間之關係人交易管理、背書保證、資金貸與等，均依證交法之監督與管理」作業，落實對子公司風險控制管機制。詳見本公司「公司治理實務守則」第二章第三節「關係企業之董事、監察人、經營團隊均由本公司所指派，以掌握或參與關係企業之經營，每季檢討關係企業的經營績效，並據以編製合併財務報表。 4.1 本公司訂有「內部重大資訊處理作業程序」及「防範內線交易管理程序」用以規範並敦促內部人員不得利用市場上未公開資訊買賣有價證券。 4.2 112/3/13日在董事會中報告112年度內線交易與防範宣
(二) 公司是否掌握實際控制公司之主要股東及主要股東之最終控制者名單？	V	否	符合上市上櫃公司治理實務守則第19條規定
(三) 公司是否建立、執行與關係企業間之風險控管及防火牆之機制？	V	否	符合上市上櫃公司治理實務守則第4~19條規定
(四) 公司是否訂定內部規範，禁止公司內部人員利用市場上未公開資訊買賣有價證券？	V	否	符合上市上櫃公司治理實務守則第10條第2項規定

評估項目	運作情形(註1)		與上市上櫃公司治理實務守則差異情形及原因
	是	否	
		<p>摘要說明</p> <p>導、112年度誠信經營及道德行為準則暨法令遵循宣導、113/3/12日在董事會中報告113年度內線交易與防範宣導、113年度誠信經營及道德行為準則暨法令遵循宣導、113年度財務報告或每季財務報告送請董事會討論或報告時，均向董事會、內外部人不得於年度財務報告公告前三十日，和每季財務報告公告前五日之封閉期間交易其股票。』</p>	
三、董事會之組成及職責 (一) 董事會是否擬訂多元化政策、具體管理目標及落實執行？	V	<p>1. 本公司治理實務守則第20條明定董事會成員組成應考慮多元化政策，並對於多元化政策設定目標，訂有『董事會成員多元化政策』，並對於多元化政策達成情形，具體落實執行方法則是「為提升董事會多元化專業知識及技能，本公司在辦理董事會推薦給董事會選出三席獨立董事，及3位女性董事，現任董事等多元專業背景及豐富的工作經驗等，請參閱本『董事會多元化政策』之說明。』</p>	符合上市上櫃公司治理實務守則第20條規定
(二) 公司除依法設置薪資報酬委員會及審計委員會外，是否自願設置其他各類功能性委員會？	V	<p>2. 本公司於100/12/27日成立薪資報酬委員會，107/6/1日設置審計委員會及獨立監察人。110/8/4日本公司股東會選出三名獨立董事，並由獨立董事黃添昌、陳修忠等三名獨立董事擔任本屆薪資報酬委員會之職能(本公司以審計委員會兼(替)代其他管理職能之考量(本則視政府法規及公司記載在案的潮流走向，評估公司治理實務守則第三章第三節功能性符合上市上櫃規定。)</p>	符合上市上櫃公司治理實務守則第28條及第28-1條規定
(三) 公司是否訂定董事會績效評估辦法及其評估方式，每年並定期進行董事會績效評估，並運用於個別董事薪資報酬及提名續任之參考？	V	<p>3. 本公司訂定有董事會績效評估辦法，每年定期一次由董事會成員辦理「董事會績效自評」，並於下次報告(113年度「董事會績效評估」結果，「董事會績效自評」平均得分為4.8分，「董事會績效自評」平均得分為4.7分，表</p>	符合上市上櫃公司治理實務守則第37條第3-4項規定

評估項目	運作情形(註1)		與上市上櫃公司治理實務守則差異情形及原因																											
	是	否																												
(四) 公司是否定期評估簽證會計師獨立性？	是	否	符合上市上櫃公司治理實務守則第29條規定																											
	<p>摘要說明</p> <p>現接近極優。(滿分為5分)「功能性委員(審計委員會)績效考核自評」平均為4.8分，表現接近極優。「功能性委員(薪資報酬委員會)績效考核自評」平均為4.9分，表現接近極優。(滿分為5分)</p> <p>本公司董事會在決定發放董事薪資報酬及提名董事續任人選時，已將評鑑結果列入參考。</p> <p>4. 本公司每年一次定期由會計師出具「符合會計師職業道德規範之相關獨立性要求」聲明書，並送董事會討論及評估簽證會計師之獨立性及適任性，112年度簽證會計師(潘俊名、張淑瑩)獨立性評估於(112年第7次董事會112/11/9日)討論通過。簽證會計師與本公司間無任何利害、親屬等關係，並於提供專業服務時保持公正客觀之態度，符合獨立性及適任性之規範。</p>																													
		<table border="1"> <thead> <tr> <th>評估項目</th> <th>評估結果</th> <th>是否符合獨立性</th> </tr> </thead> <tbody> <tr> <td>1. 會計師是否與本公司有直接或重大間接財務利益關係。</td> <td>否</td> <td>是</td> </tr> <tr> <td>2. 會計師是否與本公司或本公司董事有融資或保證行為。</td> <td>否</td> <td>是</td> </tr> <tr> <td>3. 會計師是否與本公司有密切之商業關係及潛在僱傭關係。</td> <td>否</td> <td>是</td> </tr> <tr> <td>4. 會計師及其審計小組成員目前或最近二年是否在本公司擔任董事、經理人或對審計工作有重大影響之職務</td> <td>否</td> <td>是</td> </tr> <tr> <td>5. 會計師是否對本公司提供可能直接影響審計工作的非審計服務項目。</td> <td>否</td> <td>是</td> </tr> <tr> <td>6. 會計師是否有仲介本公司所發行之股票或其他證券。</td> <td>否</td> <td>是</td> </tr> <tr> <td>7. 會計師是否擔任本公司之辯護人或代表本公司協調與其他第三人間發生的衝突。</td> <td>否</td> <td>是</td> </tr> <tr> <td>8. 會計師是否與本公司之董事、經理人或對審計案件有重大影響職務之人員有親屬關係</td> <td>否</td> <td>是</td> </tr> </tbody> </table>	評估項目	評估結果	是否符合獨立性	1. 會計師是否與本公司有直接或重大間接財務利益關係。	否	是	2. 會計師是否與本公司或本公司董事有融資或保證行為。	否	是	3. 會計師是否與本公司有密切之商業關係及潛在僱傭關係。	否	是	4. 會計師及其審計小組成員目前或最近二年是否在本公司擔任董事、經理人或對審計工作有重大影響之職務	否	是	5. 會計師是否對本公司提供可能直接影響審計工作的非審計服務項目。	否	是	6. 會計師是否有仲介本公司所發行之股票或其他證券。	否	是	7. 會計師是否擔任本公司之辯護人或代表本公司協調與其他第三人間發生的衝突。	否	是	8. 會計師是否與本公司之董事、經理人或對審計案件有重大影響職務之人員有親屬關係	否	是	
評估項目	評估結果	是否符合獨立性																												
1. 會計師是否與本公司有直接或重大間接財務利益關係。	否	是																												
2. 會計師是否與本公司或本公司董事有融資或保證行為。	否	是																												
3. 會計師是否與本公司有密切之商業關係及潛在僱傭關係。	否	是																												
4. 會計師及其審計小組成員目前或最近二年是否在本公司擔任董事、經理人或對審計工作有重大影響之職務	否	是																												
5. 會計師是否對本公司提供可能直接影響審計工作的非審計服務項目。	否	是																												
6. 會計師是否有仲介本公司所發行之股票或其他證券。	否	是																												
7. 會計師是否擔任本公司之辯護人或代表本公司協調與其他第三人間發生的衝突。	否	是																												
8. 會計師是否與本公司之董事、經理人或對審計案件有重大影響職務之人員有親屬關係	否	是																												
			本公司於113年3月23日經審計委員會及董事會參考審計品質																											

評估項目	運作情形(註1)		與上市櫃公司治理實務守則差異情形及原因
	是	否	
四、上市或不限於股東、董事、監察人、經理、專任職員(兼)職務，是否設置公司相關事務(包括專任或兼職)負責董事、監察人、經理、專任職員(兼)職務之登記、變更、廢止、依公司法及相關法規辦理董事、監察人、經理、專任職員(兼)職務之登記、變更、廢止等事項？	V	<p>指標(AQIs)評估，通過113年之簽證會計師委任案。</p> <p>本公司總經理室設有專職人員負責收集、整理及處理公司各項事務，並負責股東會、董事會、審計委員會及薪資委員會等相關事宜，包括但不限於提供董事、審計委員會、薪資委員會及股東會所需資料，辦理董事會、審計委員會及股東會之決議事等執行業務所需資料，會議資料彙整及議事錄之製作及寄發。</p> <p>公司登記及變更登記則統一由財務部門專人洽主管機關辦理。內稽、財務、重訊、公司治理等資訊揭露申報，公司網站資訊公開揭露等由承辦單位自行處理，股東持股變動、過戶等資訊公開揭露委由富邦證券股務部辦理。</p> <p>本公司董事會(110第1次董事會110/3/25日)通過賴毓敏財務副總經理為本公司之公司治理主管。</p> <p>112年度公司治理相關例行處理事務如下：</p> <ol style="list-style-type: none"> <li>① 辦理董事會、審計委員會及薪酬委員會之會議相關事宜並製作議事錄：董事會9次，審計委員會9次，薪酬委員會2次，共20次。</li> <li>② 辦理股東會議相關事宜並製作議事錄：共1次。</li> <li>③ 協助董事進修：9人，共54小時。</li> <li>④ 協助提供董事執行業務所需資料，包含董事會、審計委員會、薪酬委員會前7日提供相關會議資料。</li> <li>⑤ 協助董事執行業務或董事會正式決議時應遵守之法規。</li> <li>⑥ 協助董事進修，已依規定每年至少進修12小時。</li> </ol>	符合上市櫃公司治理實務守則第3-1條規定
五、公司是否建立與利害關係人(包括但不限於股東、客戶及供應商等)溝通管道，及於公司應利害關係人所關切之重要專區溝通，並妥為回應利害關係人所關切之重要專區溝通，並妥為回應利害關係人所關切之重要專區溝通？	V	<p>本公司總經理室設有專職人員(發言人)處理投資人、股東、銀行、員工、客戶及供應商等利害關係人的反應，以維持暢通之溝通管道。另公司網站設有利害關係人專區、公司專區、企業社會責任專區，並將聯絡人(發言人)姓名、電話及郵件信箱刊載在網站上，所有反應的問題也都由聯絡人(發言人)親自回覆。</p> <p>本公司透過下列管道回應利害關係人所關切的議題：</p> <ol style="list-style-type: none"> <li>1. 股東：每年召開股東會，股東並可透過電子方式行使表決權。每年發行年報、企業責任報告書、每月公佈營收及每季公告自結財務資料，以利股東瞭解本公司營運狀況。</li> <li>2. 員工：員工福利、職業安全與衛生、兩性平等及防治性騷擾、勞僱關係等議題，經由部門會議、公佈欄、電子郵件及文件傳閱等方式與員工溝通。</li> </ol>	符合上市櫃公司治理實務守則第47條規定



評估項目	運作情形(註1)		與上市上櫃公司治理實務守則差異情形及原因																																		
	是	否																																			
		<p>摘要說明</p> <p>股東、潛在投資人、利害關係人之詢問及社會各界的建言，並為其提出說明。本公司網站中設有「投資人專區」，提供投資人相關資訊，以建立與投資人之良好關係。</p> <p>3. 供應商關係：本公司選擇供應商以其交貨的產品適量、適量、如期待，本公司也要求供應商為首要，為回應企業社會責任的鍵管理，本公司也要求供應商注重職業安全、工作環境、供應信守則、硬體設備安全等，透過每年的供應商評鑑、企業誠信守則、承攬商工安教育訓練來進行溝通。</p> <p>4. 利害關係人之權利：本公司回應利害關係人的權利的措施包括：          鄰近社區：贊助社區活動補助活動經費及禮品，提供社會救濟物資。          非政府組織與民間團體：不定期參與民間團體活動及交流，適度展現公司良好的經營、形象，並參與及分享永續議題。          同業：參加產公會，交換產業訊息等。          政府：遵循政府主管機關的相關法規、響應政府政策、議題，善盡良好企業公民的責任。          5. 本公司為董事及監察人購買責任保險之情形：本公司已向新安東京海上產物保險公司辦理董事及重要職員責任保險，保額為美金300萬元，保險期間為112年4月1日至113年4/1日。以降低公司董事之法律風險及財務承擔責任，保障因執行職務可能之損害。(已提報112年5月31日董事會)</p> <p>6. 董事進修情形：(符合上市上櫃公司治理實務守則第40、50條規定)</p> <table border="1" data-bbox="1029 504 1410 1209"> <thead> <tr> <th>職稱</th> <th>姓名</th> <th>進修日期</th> <th>進修時數</th> </tr> </thead> <tbody> <tr> <td rowspan="2">董事</td> <td rowspan="2">詹正田</td> <td>112/07/26</td> <td>3.0</td> </tr> <tr> <td>112/08/16</td> <td>3.0</td> </tr> <tr> <td rowspan="2">董事</td> <td rowspan="2">詹(糸羽)晴</td> <td>112/07/26</td> <td>3.0</td> </tr> <tr> <td>112/10/24</td> <td>3.0</td> </tr> <tr> <td rowspan="2">董事</td> <td rowspan="2">賴毓敏</td> <td>112/08/22</td> <td>3.0</td> </tr> <tr> <td>112/09/20</td> <td>3.0</td> </tr> <tr> <td rowspan="2">董事</td> <td rowspan="2">翁茂誠</td> <td>112/08/22</td> <td>3.0</td> </tr> <tr> <td>112/09/15</td> <td>3.0</td> </tr> <tr> <td rowspan="2">董事</td> <td rowspan="2">陳夢伍</td> <td>112/09/26</td> <td>3.0</td> </tr> <tr> <td>112/10/20</td> <td>3.0</td> </tr> </tbody> </table>	職稱	姓名	進修日期	進修時數	董事	詹正田	112/07/26	3.0	112/08/16	3.0	董事	詹(糸羽)晴	112/07/26	3.0	112/10/24	3.0	董事	賴毓敏	112/08/22	3.0	112/09/20	3.0	董事	翁茂誠	112/08/22	3.0	112/09/15	3.0	董事	陳夢伍	112/09/26	3.0	112/10/20	3.0	<p>符合上市上櫃公司治理實務守則第40、50條規定</p> <p>符合上市上櫃公司治理實務守則第39、49條規定</p>
職稱	姓名	進修日期	進修時數																																		
董事	詹正田	112/07/26	3.0																																		
		112/08/16	3.0																																		
董事	詹(糸羽)晴	112/07/26	3.0																																		
		112/10/24	3.0																																		
董事	賴毓敏	112/08/22	3.0																																		
		112/09/20	3.0																																		
董事	翁茂誠	112/08/22	3.0																																		
		112/09/15	3.0																																		
董事	陳夢伍	112/09/26	3.0																																		
		112/10/20	3.0																																		



評估項目	運作情形(註1)		與上市櫃公司治理實務守則差異情形及原因																											
	是	否																												
		<table border="1"> <thead> <tr> <th colspan="3">摘要說明</th> </tr> </thead> <tbody> <tr> <td>董事</td> <td>程鈺鴻</td> <td>112/07/28 3.0</td> </tr> <tr> <td>獨立董事</td> <td>陳修忠</td> <td>112/09/15 3.0</td> </tr> <tr> <td>獨立董事</td> <td>賴杉桂</td> <td>112/05/26 3.0</td> </tr> <tr> <td>獨立董事</td> <td>黃添昌</td> <td>112/07/11 3.0</td> </tr> <tr> <td></td> <td></td> <td>112/06/02 3.0</td> </tr> <tr> <td></td> <td></td> <td>112/07/04 3.0</td> </tr> <tr> <td></td> <td></td> <td>112/09/18 3.0</td> </tr> <tr> <td></td> <td></td> <td>112/09/18 3.0</td> </tr> </tbody> </table> <p>7. 本公司每年一次定期於董事會(112年度於112年3月13日)提報討論風險報告書(含111年度非財務ESG重大主題鑑別)。</p>	摘要說明			董事	程鈺鴻	112/07/28 3.0	獨立董事	陳修忠	112/09/15 3.0	獨立董事	賴杉桂	112/05/26 3.0	獨立董事	黃添昌	112/07/11 3.0			112/06/02 3.0			112/07/04 3.0			112/09/18 3.0			112/09/18 3.0	
摘要說明																														
董事	程鈺鴻	112/07/28 3.0																												
獨立董事	陳修忠	112/09/15 3.0																												
獨立董事	賴杉桂	112/05/26 3.0																												
獨立董事	黃添昌	112/07/11 3.0																												
		112/06/02 3.0																												
		112/07/04 3.0																												
		112/09/18 3.0																												
		112/09/18 3.0																												
九、請就臺灣證券交易所股份有限公司治理中心最近年度發布之公司治理評鑑結果說明已改善情形，及就尚未改善者提出優先加強事項與措施。(未列入受評公司者無需填列)		<p>1. 本公司第9屆公司治理評鑑(111年)得分為78.27，排名級距為36%-50%。</p> <p>2. 針對本公司治理揭露時再改善：</p> <p>(1)加強董事會改選時再改善：無</p> <p>(2)下次董事會改選時再改善：無</p> <p>(3)無改善之急迫性：2.4、2.5、2.14、2.23、2.27、2.30、3.4、3.6、3.8、3.14、3.18、3.20、4.5、4.7、4.13</p>																												

註：運作情形不論勾選「是」或「否」，均應於摘要說明欄位敘明。

(四)公司如有設置薪酬委員會者,應揭露其組成、職責及運作情形:

1. 薪資報酬委員會成員資料

112 年 12 月 31 日

身分別 (註 1)		姓名	條件 專業資格與經驗(註 2)	獨立性情形 (註 3)	兼任其他公開 發行公司薪資 報酬委員會成 員家數
獨立董事		賴杉桂	研究所畢 台灣國際造船(股)公司董事長 經濟部中小企業處處長 崇越科技(股)公司董事長	無(註 3)之情事	3
獨立董事 (召集人)		黃添昌	研究所畢 台灣中小企業銀行董事長 中華民國信託同業公會理事長 兆豐國際商業銀行常務獨立董事	無(註 3)之情事	1
獨立董事		陳修忠	大學畢 大東紡織(股)公司董事長 台灣區紡紗工業同業工會常務理事 中華民國紡拓會常務理事 紡織產業綜合研究所董事 全國工業總會產經顧問	無(註 3)之情事	1

註 1: 請於表格內具體敘明各薪資報酬委員會成員之相關工作年資、專業資格與經驗及獨立性情形,如為獨立董事者,可備註敘明參閱第 8~9 頁附表一董事及監察人資料(一)相關內容。身分別請填列係為獨立董事或其他(若為召集人,請加註記)。

註 2: 專業資格與經驗:敘明個別薪資報酬委員會成員之專業資格與經驗。

註 3: 符合獨立性情形:敘明薪資報酬委員會成員符合獨立性情形,包括但不限於本人、配偶、二親等以內親屬是否擔任本公司或其關係企業之董事、監察人或受僱人;本人、配偶、二親等以內親屬(或利用他人名義)持有公司股份數及比重;是否擔任與本公司有特定關係公司(參考股票上市或於證券商營業處所買賣公司薪資報酬委員會設置及行使職權辦法第 6 條第 1 項 5~8 款規定)之董事、監察人或受僱人;最近 2 年提供本公司或其關係企業商務、法務、財務、會計等服務所取得之報酬金額。

註 4: 揭露方式請參閱臺灣證券交易所公司治理中心網站之最佳實務參考範例。

## 2. 薪資報酬委員會運作情形資訊

(1) 本公司之薪資報酬委員會委員計 3 人

(2) 本屆委員任期：110 年 08 月 11 日至 113 年 08 月 3 日，112 年度薪資報酬委員會共開會 2 次(A)，委員資格及出席情形如下：

職稱	姓名	實際出席 次數(B)	委託出 席次數	實際出席率(%) 【B/A】(註)	備註
召集人	黃添昌	2	0	100	110/8/11 續任
委員	賴杉桂	2	0	100	110/8/11 續任
委員	陳修忠	2	0	100	110/8/11 新任

其他應記載事項：

- 一、董事會如不採納或修正薪資報酬委員會之建議，應敘明董事會日期、期別、議案內容、董事會決議結果以及公司對薪資報酬委員會意見之處理（如董事會通過之薪資報酬優於薪資報酬委員會之建議，應敘明其差異情形及原因）：無
- 二、薪資報酬委員會之議決事項，如成員有反對或保留意見且有紀錄或書面聲明者，應敘明薪資報酬委員會日期、期別、議案內容、所有成員意見及對成員意見之處理：無

註：\* 年度終了日前有薪資報酬委員會成員離職者，應於備註欄註明離職日期，實際出席率(%)則以其在職期間薪資報酬委員會開會次數及其實際出席次數計算之。

\* 年度終了日前，有薪資報酬委員會改選者，應將新、舊任薪資報酬委員會成員均予以填列，並於備註欄註明該成員為舊任、新任或連任及改選日期。實際出席率(%)則以其在職期間薪資報酬委員會開會次數及其實際出席次數計算之。

### 薪資報酬委員會

組成	<p>本公司薪資報酬委員會係由董事會通過設置，薪酬委員共有三名，都具有專業資格及工作經驗，任期與董事會任期相同。本公司於110/8/4日股東會改選董事，新屆期董事會於110/8/11日決議通過委任賴杉桂、黃添昌、陳修忠等三席獨立董事擔任薪酬委員（由獨立董事黃添昌擔任召集人），成員皆符合證券交易法及「股票上市或證券商營業處所買賣公司薪資報酬委員會設置及行使職權辦法」之資格規定。</p>
職責	<ol style="list-style-type: none"> <li>1. 薪酬委員會職權依據本公司薪資報酬委員會組織規程規定辦理。</li> <li>2. 訂定並定期檢討董事、監察人及經理人績效評估與薪資報酬之政策、制度、標準與結構。</li> <li>3. 定期評估並訂定董事、監察人及經理人之薪資報酬。</li> <li>4. 薪資報酬委員會決議之事項，定期向董事會提出建議及改進方案。</li> </ol>
運作情形	<ol style="list-style-type: none"> <li>1. 112年度本公司薪資報酬委員會開會2次。</li> <li>2. 第五屆第四次薪資報酬委員會於112年3月13日召開(出席委員：賴杉桂、陳修忠、黃添昌)。 <ul style="list-style-type: none"> <li>討論「本公司111年度員工酬勞及董監事酬勞提撥案」。</li> <li>成員有反對或保留意見且有紀錄或書面聲明者：無</li> <li>決議：經主席徵詢全體出席委員無異議照案通過，並將本案提交董事會參考討論。</li> <li>公司對薪資報酬委員會意見之處理：依照薪資報酬委員會決議提交董事會</li> <li>董事會決議：除依法應利益迴避未參與討論及表決之董事外，經討論決議後，同意照案通過，並提請股東會報告。</li> </ul> </li> <li>3. 第五屆第五次薪資報酬委員會於112年12月20日召開(出席委員：賴杉桂、黃添昌、陳修忠) <ul style="list-style-type: none"> <li>討論「本公司113年董事及經理人之各項薪資報酬」。</li> <li>成員有反對或保留意見且有紀錄或書面聲明者：無</li> <li>決議：經主席徵詢全體出席委員無異議照案通過，並將本案提交董事會參考討論</li> <li>討論「本公司111年個別員經理人員工酬勞分派案」。</li> <li>成員有反對或保留意見且有紀錄或書面聲明者：無</li> <li>決議：經主席徵詢全體出席委員無異議照案通過，並將本案提交董事會參考討論</li> <li>公司對薪資報酬委員會意見之處理：上述二案均依照薪資報酬委員會決議提交董事會。</li> <li>董事會決議：本案與自身有利害關係之董事詹正田、程鈺崧、翁茂誠、陳夢伍、賴毓敏及獨立董事賴杉桂、黃添昌、陳修忠於討論及決議時分別予以迴避外，經主席徵詢其餘出席董事無異議照案通過。。</li> </ul> </li> </ol>

(五) 推動永續發展執行情形及與上市上櫃公司永續發展實務守則差異情形及原因：

評估項目	運作情形(註1)		與上市上櫃公司永續發展實務守則差異情形及原因
	是	否	
一、公司是否建立推動永續發展之治理架構，且設置推動永續發展專(兼)職單位，並由董事會授權高階管理階層處理，及董事會督導情形？	V	<p>否</p> <p>1. 本公司推動永續發展之治理架構，主要由董事長轄下「公司治理(企業社會責任)推動小組」負責，公司並設置公司管理主管由本公司財務副總賴毓敏擔任。</p> <p>2. 本公司「公司治理(企業社會責任)推動小組」之執行情形：                      (1) 「公司治理(企業社會責任)推動小組」為本公司負責推動永續發展兼職單位，董事會並於110/3/25日通過聘任賴毓敏擔任本公司公司管理主管。                      (2) 本公司「公司治理(企業社會責任)推動小組」的成員由本公司一級主管組成，主要負責公司治理工作的推動、慈善捐款、受捐助對象的評選，及搜集並編撰企業社會責任報告書。                      (3) 「公司治理(企業社會責任)推動小組」每年編撰完成去年度的企業社會責任報告書作為本公司推動永續發展的執行成果，並向董事會提出報告。112年8月11日向董事會提報本公司111年度『企業永續ESG報告書』。董事會對於「公司治理(企業社會責任)推動小組」提報之『企業社會責任報告書』，會與公司治理主管討論永續發展之管理方針、策略、目標之調整等。</p>	與上市上櫃公司永續發展實務守則差異情形及原因 與永續發展實務守則相符。
二、公司是否依重大性原則，進行與公司營運相關之環境、社會及公司治理議題之風險評估，並訂定相關風險管理政策或策略？(註2)	V	<p>否</p> <p>1. 本公司訂定有「風險管理政策」，每年一次定期依據影響重大性，就與公司有關之環境、社會及公司治理等議題(包括天然災害、經濟環境、人員行為、商業和法律、管理活動及控制、基礎設施等)，由公司廠部主管及子公司經理人共同進行風險評估，以評估風險影響的機率及重大性，並決定是否採取風險管理的政策或策略。本公司風險報告書每年一次定期向董事會提出報告，112年度風險報告書於112年3月13日向董事會提出報告。                      2. 本公司於廠部主管及子公司經理人共同進行風險評估作業時，同時針對非財務資訊(ESG)之重大主題作鑑別，以辨別</p>	與永續發展實務守則相符。

評估項目	運作情形(註1)		與上市櫃公司永續發展實務守則差異情形及原因
	是	否	
<p>三、環境議題</p> <p>(一) 公司是否依其產業特性建立合適之環境管理制度？</p> <p>(二) 公司是否致力於提升各項資源之利用率，並使用對環境負荷衝擊低之再生物料？</p> <p>(三) 公司是否評估氣候變遷對企業現在及未來的潛在風險與機會，並採取相關之因應措施？</p> <p>(四) 公司是否統計過去兩年溫室氣體排放量、用水量及廢棄物總重量，並制定節能減碳、溫室氣體減量、減少用水或其他廢棄物管理之政策？</p>	<p>是</p>	<p>否</p>	<p>出環境、社會、公司治理相關重大性議題，併同風險報告書每年一次定期向董事會提出報告。(請詳見本公司網站之公司治理專區)。</p> <p>3. 本公司 111 年第五次董事會(111/11/9 日)通過「風險管理實務守則」及「持續營運計劃作業程序」。</p> <p>1.1 本公司依據溫室氣體減量法、能源管理法、再生能源發展條例，每月檢討各項能源的使用效率。又對垃圾進行分類、信封重覆使用等資源再利用外，並以回收保特瓶再生纖維生產環保紗，降低能源消耗。</p> <p>1.2 截至112年12月31日，本公司取得GRS(聚酯絲產品全球再生回收標準)證書(詳見本公司企業社會責任報告書)</p> <p>2. 本公司自 109 年 12 月台南廠停工歇業後，除工業用織帶以外加工方式生產外，已無其他生產工廠。子公司宏洲纖維使用寶特瓶回收再生聚酯粒生產聚酯原絲，生產量及銷售量都逐漸放大。111 年宏洲纖維已完成鋪設天然氣管線到廠內，並開始使用天然氣作為燃料(取代重油)，來提升燃料之利用效率並降低對環境負荷的衝擊。</p> <p>3. 本公司遵照金管會所發佈之「公司治理 3.0-永續發展藍圖」，參考國際金融穩定委員會(FSB)發佈的「氣候相關財務揭露建議書」(TCFD)規範及架構，來盤點氣候變遷對本公司所帶來的風險、機會及因應方式，以量化評估重大氣候風險對本公司的衝擊程度，及採取之相關因應措施。相關資訊請詳見本報第 51 頁「上市櫃公司氣候相關資訊」</p> <p>4.1 本公司主要生產事業，以子公司宏洲纖維工業(股)公司生產聚酯絲(酯粒)及光明纖維廠(股)公司所生產加工絲銷售為主，母公司營業收入則以高毛利工業用織帶及穩定租金為主。本公司及子公司對於溫室氣體排放量、用水量及廢棄物之管理，依所在地址來區分：宜進實業(股)公司(台北市內湖區瑞光路607號7樓)、宏洲纖維工業(股)公司(桃</p>
	V	V	與永續發展實務守則相符。

評估項目	運作情形(註1)		與上市櫃公司永續發展實務守則差異情形及原因
	是	否	
		<p>圖市龜山區宏洲街29號)、光明絲織廠(股)公司(桃園市龜山區宏洲街29號)。</p> <p>(1) 溫室氣體：本公司及子公司光明公司依照ISO-14064標準進行溫室氣體盤查(據行政院環境保護署發布之溫室氣體查驗指引、溫室氣體盤查及登錄管理原則、事業溫室氣體排放量資訊平台登錄之相關規定、組織層級溫室氣體排放與移除之量化及報告附指引之規範)，盤查的氣體包括二氧化碳、甲烷、氧化亞氮、氫氟碳化物、全氟碳化物、六氟化硫、三氟化氮等，並換算以二氧化碳當量(CO<sub>2e</sub>)來表示。排放源則區分直接排放量(範疇一，即直接來自於公司所擁有或控制之排放源)、能源間接排放量(範疇二，即來自於輸入電力、熱或蒸氣而造成間接之溫室氣體排放)及其他間接排放量(範疇三，即由公司活動產生之排放，非屬能源間接排放，而係來自於其他公司所擁有或控制之排放源)。相關資訊請詳見本年第51頁「上市櫃公司氣候相關資訊」。</p> <p>(2) 用水量：</p>	

	110年	111年	112年	
自來水 (1000M <sup>3</sup> )	宜進	0.557	1.115	3.611
	宏洲	170.450	159.975	77.075
	光明	NA	35.7	24.81
地表水-雨 水收集 (1000M <sup>3</sup> )	宜進	0	0	0
	宏洲	221.660	190.943	219.462
	光明	0	0	0
合計	宜進	0.557	1.115	3.611
	宏洲	392.11	350.918	296.537
	光明	NA	35.7	24.81

評估項目	運作情形(註1)		摘要說明	與上市櫃公司永續發展實務守則差異情形及原因																																																												
	是	否																																																														
			<p>(3) 廢棄物：</p> <table border="1"> <thead> <tr> <th></th> <th>110年</th> <th>111年</th> <th>112年</th> </tr> </thead> <tbody> <tr> <td>有害廢棄物(公噸)</td> <td>宜進 0</td> <td>0</td> <td>0</td> </tr> <tr> <td></td> <td>宏洲 137.95</td> <td>155.08</td> <td>143.18</td> </tr> <tr> <td></td> <td>光明 0</td> <td>0</td> <td>0</td> </tr> <tr> <td>無害廢棄物(一般垃圾)(公噸)</td> <td>宜進 3</td> <td>2.784</td> <td>2.627</td> </tr> <tr> <td></td> <td>宏洲 59.20</td> <td>48.61</td> <td>26.83</td> </tr> <tr> <td></td> <td>光明 NA</td> <td>24.84</td> <td>17.25</td> </tr> <tr> <td>合計(公噸)</td> <td>宜進 3</td> <td>2.784</td> <td>2.627</td> </tr> <tr> <td></td> <td>宏洲 197.15</td> <td>203.69</td> <td>170.01</td> </tr> <tr> <td></td> <td>光明 NA</td> <td>24.84</td> <td>17.25</td> </tr> </tbody> </table> <p>無害廢棄物為一般生活垃圾。 宏洲的有害廢棄物包括有毒廢液、紡織污泥、廢機油、廢熱煤及廢木棧板。 光明的有害廢棄物包括廢機油、廢木棧板。</p> <p>(4)宏洲公司/光明桃園廠區廢水處理：</p> <table border="1"> <thead> <tr> <th>年度</th> <th>排放量(噸)</th> <th>回收水量(噸)</th> <th>放流水COD平均濃度 COD排放標準100mg/l</th> <th>懸淨固體SS平均濃度 SS排放標準30mg/l</th> </tr> </thead> <tbody> <tr> <td>110</td> <td>365,323</td> <td>0</td> <td>56.1</td> <td>7</td> </tr> <tr> <td>111</td> <td>325,167</td> <td>0</td> <td>51.5</td> <td>3.85</td> </tr> <tr> <td>112</td> <td>294,279</td> <td>0</td> <td>46.4</td> <td>10.3</td> </tr> </tbody> </table> <p>宜進台北公司之生活廢水排入台北市污水管線，最終由台北市污水處理廠處理。</p> <p>4.2 本公司及子公司溫室氣體減量政策以2023年為基準年，並以2030年減少30%的溫室氣體排、2050年達到淨零排放。</p> <p>1、本公司將繼續推動溫室氣體盤查，讓各部門知道節能減碳推動的成果。</p>		110年	111年	112年	有害廢棄物(公噸)	宜進 0	0	0		宏洲 137.95	155.08	143.18		光明 0	0	0	無害廢棄物(一般垃圾)(公噸)	宜進 3	2.784	2.627		宏洲 59.20	48.61	26.83		光明 NA	24.84	17.25	合計(公噸)	宜進 3	2.784	2.627		宏洲 197.15	203.69	170.01		光明 NA	24.84	17.25	年度	排放量(噸)	回收水量(噸)	放流水COD平均濃度 COD排放標準100mg/l	懸淨固體SS平均濃度 SS排放標準30mg/l	110	365,323	0	56.1	7	111	325,167	0	51.5	3.85	112	294,279	0	46.4	10.3	
	110年	111年	112年																																																													
有害廢棄物(公噸)	宜進 0	0	0																																																													
	宏洲 137.95	155.08	143.18																																																													
	光明 0	0	0																																																													
無害廢棄物(一般垃圾)(公噸)	宜進 3	2.784	2.627																																																													
	宏洲 59.20	48.61	26.83																																																													
	光明 NA	24.84	17.25																																																													
合計(公噸)	宜進 3	2.784	2.627																																																													
	宏洲 197.15	203.69	170.01																																																													
	光明 NA	24.84	17.25																																																													
年度	排放量(噸)	回收水量(噸)	放流水COD平均濃度 COD排放標準100mg/l	懸淨固體SS平均濃度 SS排放標準30mg/l																																																												
110	365,323	0	56.1	7																																																												
111	325,167	0	51.5	3.85																																																												
112	294,279	0	46.4	10.3																																																												



評估項目	運作情形(註1)		與上市櫃公司永續發展實務守則差異情形及原因
	是	否	
	是	否	<p>2、持續在總公司洽談引進節能設備的方式及進行效益評估。</p> <p>3、持續進行全員參與節能減碳活動的宣導及推動節約能源的措施。</p> <p>4、積極與綠色能源(太陽能)設備廠合作，取得綠色能源之破權。</p> <p>5、遵照環保法規、客戶要求及相關規定。</p> <p>4.3 本公司營運處所為台北辦公室(台北市內湖區瑞光路607號7樓)，用水及廢棄物主要為辦公室員工的生活用水及一般垃圾，因此無太大節水減廢的空間，節約用水主要以裝設節水馬桶、調整水閥水量、安裝龍頭節水器。廢棄物管理則以「分類回收-紙類、塑膠瓶、金屬罐」、「垃圾減量-單面空白紙作為二次影印使用」。</p> <p>4.4 宏洲及光明工廠(桃園市龜山區宏洲街29號)節水及減少廢棄物目標為5%，節約用水主要以增加雨水儲蓄設施、廢水經過處理後回收為清潔使用、調整水閥水量、安裝龍頭節水器。廢棄物管理則以「分類回收-紙類、塑膠瓶、金屬罐」、「垃圾減量-單面空白紙作為二次影印使用」。</p> <p>4.5 本公司及子公司(光明、宏洲)，綜合考量公司對環境的影響，選擇外部機構驗證，截至年報刊印日止仍有效的有：ISO 14001:2015年版 環境管理系統認證(宏洲公司桃園廠區)；GRS全球再生回收標準認證(宜進公司、宏洲公司、光明公司)；Oeko-Tex Standard 100 生態紡織品標準100認證(宏洲公司、光明公司)。另外組織型溫室氣體查證宜進公司、宏洲公司、光明公司11年度溫室氣體排放均已委託外部查證機構查證完畢，及發給溫室氣體查證聲明書。112年度宜進公司、光明公司委託台灣商品檢測驗證中心進行查證中，宏洲公司則委託工業技術研究院測量測技術發展中心進行查證中。</p>

評估項目	運作情形(註1)		與上市櫃公司永續發展實務守則差異情形及原因																												
	是	否		摘要說明																											
<p>四、社會議題</p> <p>(一) 公司是否依照相關法規及國際人權公約，制定相關之管理政策與程序？</p>	V	<p>否</p> <p>1.1 本公司遵守政府勞動法規和政策，制定或修訂人事制度，提供員工穩定的薪資、食宿、教育訓練及改善安全衛生，並保障員工權益、發展多項專業能力的工作環境。</p> <p>1.2 遵循聯合國永續發展指標、國際勞動人權公約的原則，合法、適量雇用外籍勞工，並定期由外勞仲介擔任翻譯進行意見溝通，以照顧外勞的生活、文康活動及雙向溝通等。</p> <p>1.3 認同並遵循「聯合國世界人權宣言」、「聯合國全球盟約」、「聯合國企業與人權指導原則」、「國際勞動組織工作基本原則與權利宣言」等各項國際人權公約所揭櫫之人權保護精神與基本原則，杜絕任何侵犯及違反人權的行為，明確宣誓以公正與公平態度對待與尊重所有同仁。</p> <p>1.4 本公司員工出勤休假天數均依據勞動基準法及行政院人事行政總處的政府機關年度行事曆辦理。公司訂定有「員工福利辦法」規範各項津貼、禮金與補助及推動員工福利措施，並訂定有「工作場所性騷擾防治措施申訴及懲戒辦法」、「禁止工作場所性騷擾之書面聲明」來保障員工職場多元化與平等。</p> <table border="1" data-bbox="1018 443 1289 1120"> <thead> <tr> <th></th> <th>110年</th> <th>111年</th> <th>112年</th> </tr> </thead> <tbody> <tr> <td>女性職員人數</td> <td>11</td> <td>11</td> <td>11</td> </tr> <tr> <td>女性職員比例</td> <td>55%</td> <td>55%</td> <td>58%</td> </tr> <tr> <td>員工人數</td> <td>20</td> <td>20</td> <td>19</td> </tr> <tr> <td>女性主管人數</td> <td>6</td> <td>8</td> <td>6</td> </tr> <tr> <td>女性主管比例</td> <td>54%</td> <td>53%</td> <td>55%</td> </tr> <tr> <td>主管人數</td> <td>11</td> <td>15</td> <td>11</td> </tr> </tbody> </table>		110年	111年	112年	女性職員人數	11	11	11	女性職員比例	55%	55%	58%	員工人數	20	20	19	女性主管人數	6	8	6	女性主管比例	54%	53%	55%	主管人數	11	15	11	與企業社會責任實務守則相符。
	110年	111年	112年																												
女性職員人數	11	11	11																												
女性職員比例	55%	55%	58%																												
員工人數	20	20	19																												
女性主管人數	6	8	6																												
女性主管比例	54%	53%	55%																												
主管人數	11	15	11																												
<p>(二) 公司是否訂定及實施合理員工福利措施(包括薪酬、休假及其他福利等)，並將經營績效或成果適當反映於員工薪酬？</p>	V	<p>否</p> <p>2. 本公司年度結算若有獲利依公司章程發放員工紅利，讓員工共享公司經營的績效或成果。公司並參考業界薪資水準及調薪幅度適時調整員工薪資，留住優秀人才。</p>																													

評估項目	運作情形(註1)		與上市櫃公司永續發展實務守則差異情形及原因
	是	否	
(三) 公司是否提供員工安全與健康之工作環境，並對員工定期實施安全與健康教育？	V	否	<p>3.1 本公司員工主要以辦公室為工作場所，公司提供安全、優質及舒適的設施讓員工擁有安全良好的工作環境。工作環境維護：自設備採購端即進行嚴格安全衛生標準要求，每週末進行辦公室環境清潔打掃，辦公設備若有故障立即修理或改善，作業場所若發現危險因素立即排除或設置適當防護器材。員工健康維護：定期為員工安排健康檢查，及對新進員工進行2小時環境介紹及安全健康教育。</p> <p>3.2 本公司並無取得相關的驗證。</p> <p>3.3 112年度本公司無發生員工職災之情事。</p> <p>3.4 本公司及子公司112年度無火災發生，也無員工死傷。為了防止火災發生，降低火災發生時人員、財產的損失，台北分公司配合大樓管委會定期辦理消防檢查及全大樓禁止抽煙。子公司工廠制訂有消防防災指導綱領、消防防護計劃，每月由消防管理人依照危險物品保安監督自主檢查表實施自主點檢，每年辦理消防檢查，並將消防安全設備檢查缺失、改善計劃及改善情形填寫消防安全設備組演練暨驗證及消防訓練，並將演練成果提報消防局。</p> <p>4. 本公司訂有教育訓練作業辦法，依據員工工作所需技能及專業知識進行內部訓練及員工外派教育訓練來協助員工發展職涯規劃及培訓。各級主管也會視員工專長來刻意輪調培訓，以求適才適所發揮所長，及協助員工進行職涯規劃。112年度本公司員工參加外部訓練共81小時，有14人次。</p> <p>5.1 本公司台南廠自109年1月起停止生產後，本公司主要生產事業係以子公司宏洲纖維工業(股)公司生產聚酯絲(粒)及光明絲織廠(股)公司所生產的加工絲主，本公司的營業收入則以高毛利工業織帶及投資性不動產的租金</p>
(四) 公司是否為員工建立有效之職涯能力發展培訓計畫？	V		
(五) 針對產品與服務之顧客健康與安全、客戶隱私、行銷及標示等議題，公司是否遵循相關法規及國際標準則，並制定相關保護消費者或客戶權益政策及申訴程序？	V		

評估項目	運作情形(註1)		與上市櫃公司永續發展實務守則差異情形及原因																																
	是	否																																	
(六) 公司是否訂定供應商管理政策，要求供應商在環保、職業安全衛生或勞動人權等議題遵循相關規範，及其實施情形？	是	否	<p>收入為主，本公司及子公司的產品品質均符合CNS國家標準之規定，產品標示也符合商標法之規定。產品外銷時按客戶的需求及進口國海關之要求從實標示，或如實提供產地證明，為因應歐盟海關產品無毒證明，本公司之子公司產品也取得Oeko-Tex證書。</p> <p>5.2 本公司已在公司網站中設有消費者或客戶連絡電子信箱及電話，保護消費者或客戶權益政策及受理申訴的程序。</p> <p>6.1 本公司已制定「供應商永續發展管理政策」、「供應商履行社會責任承諾書」、「廠商誠信廉潔暨反賄賂承諾書」，要求供應商致力於環保、職業安全衛生或勞動人權等議題遵循相關規範，並在供應商評鑑中訂有通過相關驗證的加分項目。每年定期一次對於往來供應商進行供應商評鑑，廠商發生環境、社會負面報導的歷史紀錄也會列為評鑑項目中。</p> <p>6.2 凡具較優環保、勞動條件者優先列入評審選購名單，有負面紀錄的廠商為提防其社會負面評價的影響，在仍有疑慮前暫停交易。</p> <p>6.3 本公司每年一次對於供應商進行「供應商履行社會責任評核」評鑑，如涉及違反企業社會責任政策且對環境與社會有顯著影響時，將會被判定為不合格廠商，而喪失交易的機會。</p> <table border="1" data-bbox="1093 436 1428 1108"> <thead> <tr> <th></th> <th>年度</th> <th>發出家數</th> <th>回收家數</th> <th>回收比率</th> </tr> </thead> <tbody> <tr> <td rowspan="2">供應商履行社會責任承諾書</td> <td>111</td> <td>11</td> <td>11</td> <td>100%</td> </tr> <tr> <td>112</td> <td>5</td> <td>5</td> <td>100%</td> </tr> <tr> <td rowspan="2">廠商誠信廉潔暨反賄賂承諾書</td> <td>111</td> <td>11</td> <td>11</td> <td>100%</td> </tr> <tr> <td>112</td> <td>5</td> <td>5</td> <td>100%</td> </tr> <tr> <td rowspan="2">供應商履行社會責任評核</td> <td>111</td> <td>11</td> <td>11</td> <td>100%</td> </tr> <tr> <td>112</td> <td>5</td> <td>5</td> <td>100%</td> </tr> </tbody> </table>		年度	發出家數	回收家數	回收比率	供應商履行社會責任承諾書	111	11	11	100%	112	5	5	100%	廠商誠信廉潔暨反賄賂承諾書	111	11	11	100%	112	5	5	100%	供應商履行社會責任評核	111	11	11	100%	112	5	5	100%
	年度	發出家數	回收家數	回收比率																															
供應商履行社會責任承諾書	111	11	11	100%																															
	112	5	5	100%																															
廠商誠信廉潔暨反賄賂承諾書	111	11	11	100%																															
	112	5	5	100%																															
供應商履行社會責任評核	111	11	11	100%																															
	112	5	5	100%																															

評估項目	運作情形(註1)		與上市櫃公司永續發展實務守則差異情形及原因												
	是	否		摘要說明											
五、公司是否參考國際通用之報告書編製準則或指引，編製永續報告書等揭露公司非財務資訊之報告書？前揭報告書是否取得第三方驗證單位之確信或保證意見？			<table border="1"> <tr> <td>6.4 永續供應商評比等級與因應措施</td> <td>因應措施</td> </tr> <tr> <td>優(90-100分)</td> <td>建議增加採購量</td> </tr> <tr> <td>好(80-89分)</td> <td>維持目前採購量</td> </tr> <tr> <td>可(70-79分)</td> <td>維持目前採購量，但要求改善履行社會責任評核分數。</td> </tr> <tr> <td>差(70-60分)</td> <td>討論減少採購數量，並要求改善履行社會責任評核分數。連續二年未達70分，將停止或取消合格供應商資格。</td> </tr> <tr> <td>劣(60分以下)</td> <td>立即停止或取消合格供應商資格。</td> </tr> </table>	6.4 永續供應商評比等級與因應措施	因應措施	優(90-100分)	建議增加採購量	好(80-89分)	維持目前採購量	可(70-79分)	維持目前採購量，但要求改善履行社會責任評核分數。	差(70-60分)	討論減少採購數量，並要求改善履行社會責任評核分數。連續二年未達70分，將停止或取消合格供應商資格。	劣(60分以下)	立即停止或取消合格供應商資格。
	6.4 永續供應商評比等級與因應措施	因應措施													
優(90-100分)	建議增加採購量														
好(80-89分)	維持目前採購量														
可(70-79分)	維持目前採購量，但要求改善履行社會責任評核分數。														
差(70-60分)	討論減少採購數量，並要求改善履行社會責任評核分數。連續二年未達70分，將停止或取消合格供應商資格。														
劣(60分以下)	立即停止或取消合格供應商資格。														
	V		<p>宜進公司2023年6月6日發行「2022年度企業永續報告書」為本公司第八本的企業永續報告書，本公司依照「公司治理3.0-永續發展藍圖」目標與具體推動措施，臺灣證券交易所修正完成「上市公司編製與申報永續報告書作業辦法」規定編製本報告書，其內容架構依據全球永續性報告協會(Global Reporting Initiative, GRI)永續性報導通用準則(Standards) 2021年版編製而成。同時以專章揭露本公司氣候相關財務揭露(Task Force on Climate-related Financial Disclosures, TCFD) 2022年度企業永續報告書係由本公司自行編輯而成，並未經過第三單位進行認證或經過會計師查證，特此聲明。</p> <p>與企業社會責任實務守則相符。</p>												
六、公司如依據「上市櫃公司永續發展實務守則」定有本身之永續發展守則者，請敘明其運作與所定守則之差異情形；說明：本公司於103年12月6日訂定企業社會責任實務守則，又110年3月25日董事會通過依據主管機關令進行修訂之企業社會責任實務守則，公司治理(企業社會責任)推動小組每年由總經理室副總經理召集各廠區環安專責人員，就「環境及職業健康」、「品質暨環安衛管理」、「環境及職業健康安全績效」、「永續發展」、「社會責任」等議題，由專責人員負責各項資料的搜集、彙整及檢視執行成效，編製成本公司企業永續發展報告書(2022年度在112/6/6日發行)，並送董事會報告(112/8/11日)每年度本公司ESG的執行成果及處理情形。有關本公司企業永續發展運作情形，請參閱本公司公司網站各年度企業永續(社會責任)報告書。			<p>與企業社會責任實務守則相符。</p>												

評估項目	運作情形(註1)		與上市櫃公司 永續發展實務守 則差異情形及原 因
	是	否	

七、其他有助於瞭解推動永續發展執行情形之重要資訊：

說明：公司本著回饋地方，每年計劃性捐款給社福機構，透過社福機構救濟低收入戶，使得貧困家庭能適時獲得關懷。請參閱本公司網站發行的「2022年度公司企業永續報告書」(111年度在112/6/6日發行)，讓投資人瞭解本公司企業社會責任運作的情形。

註1：運作情形如勾選「是」，請說明所採行之重要政策、策略、措施及執行情形；運作情形如勾選「否」，請解釋原因並說明未來採行相關政策、策略及措施之計畫。

註2：公司已編製企業社會責任報告書者，運作情形得註明查閱企業社會責任報告書方式及索引頁次替代之。

註3：重大性原則係指有關環境、社會及公司治理議題對公司投資人及其他利害關係人產生重大影響者。

# 上市上櫃公司氣候相關資訊

## 1 氣候相關資訊執行情形

項目	執行情形											
<p>1. 敘明董事會與管理階層對於氣候相關風險與機會之監督及治理。</p> <p>一、氣候變遷風險管理架構(TCFD)</p>	<p>本公司(含子公司)遵照主管機關金管會所發佈之「公司治理 3.0-永續發展藍圖」,自111年起參考國際準則 Task Force on Climate-related Financial Disclosures (下稱 TCFD) 規範及架構,揭露本公司氣候變遷風險評估與管理。</p>	<table border="1"> <thead> <tr> <th data-bbox="440 147 480 770">管理政策</th> <th data-bbox="440 770 480 1525">執行情形</th> </tr> </thead> <tbody> <tr> <td data-bbox="480 147 608 770"> <p>◎ 公司向董事會報告本公司評估及管理氣候變遷相關風險與機會。</p> <p>◎ 由公司治理推動小組負責推動。</p> </td> <td data-bbox="480 770 608 1525"> <p>公司治理推動小組將評估及管理氣候變遷相關風險與機會的執行情形,每年一次向董事會提出報告。(最近一次在112/8/11日)</p> </td> </tr> <tr> <td data-bbox="608 147 911 770"> <p>◎ 透過各部門主管溝通討論,鑑別出短、中、長期氣候變遷對公司的風險與機會。</p> <p>◎ 評估氣候變遷對公司營運、策略及財務規劃的影響。</p> <p>◎ 以情境分析與科學基礎減量目標作為公司因應氣候變遷的策略。</p> </td> <td data-bbox="608 770 911 1525"> <p>依據TCFD風險與機會進行鑑別,共鑑別出12項風險及3項機會。(新增全球限用或禁用塑膠政策)。</p> <p>針對鑑別出的風險及機會評估風險影響的機率及重大性。</p> <p>以聯合國政府間氣候變化專門委員會(IPCC)提出的全球氣溫升溫2°C情境,模擬公司營運的風險與機會,並擬定因應氣候變遷的措施。</p> </td> </tr> <tr> <td data-bbox="911 147 1206 770"> <p>◎ 以TCFD架構定期審視及評估氣候變遷風險相關流程。</p> <p>◎ 依據氣候變遷風險鑑別及排序結果,擬定因應方案。</p> <p>◎ 與本公司風險管理制度結合,每年定期評估。</p> </td> <td data-bbox="911 770 1206 1525"> <p>將鑑別出的風險及機會的機率及重大性進行量化及排序,以評估對公司營運、財務的衝擊。</p> <p>擬定本公司因應措施及優先處理順序。</p> <p>詳本公司「風險管理政策」。</p> </td> </tr> <tr> <td data-bbox="1206 147 1410 770"> <p>◎ 訂定氣候風險與機會管理指標。</p> <p>◎ 每年定期依ISO 14064-1標準進行溫室氣體盤查。</p> <p>◎ 設定氣候變遷管理目標,並定期檢視目標達成情形。</p> </td> <td data-bbox="1206 770 1410 1525"> <p>每年進行溫室氣體盤查。</p> <p>降低單位產品溫室氣體排放量、使用太陽能發電的綠電。</p> <p>使用天然氣代替重油。</p> <p>持續進行減碳措施。</p> </td> </tr> </tbody> </table>	管理政策	執行情形	<p>◎ 公司向董事會報告本公司評估及管理氣候變遷相關風險與機會。</p> <p>◎ 由公司治理推動小組負責推動。</p>	<p>公司治理推動小組將評估及管理氣候變遷相關風險與機會的執行情形,每年一次向董事會提出報告。(最近一次在112/8/11日)</p>	<p>◎ 透過各部門主管溝通討論,鑑別出短、中、長期氣候變遷對公司的風險與機會。</p> <p>◎ 評估氣候變遷對公司營運、策略及財務規劃的影響。</p> <p>◎ 以情境分析與科學基礎減量目標作為公司因應氣候變遷的策略。</p>	<p>依據TCFD風險與機會進行鑑別,共鑑別出12項風險及3項機會。(新增全球限用或禁用塑膠政策)。</p> <p>針對鑑別出的風險及機會評估風險影響的機率及重大性。</p> <p>以聯合國政府間氣候變化專門委員會(IPCC)提出的全球氣溫升溫2°C情境,模擬公司營運的風險與機會,並擬定因應氣候變遷的措施。</p>	<p>◎ 以TCFD架構定期審視及評估氣候變遷風險相關流程。</p> <p>◎ 依據氣候變遷風險鑑別及排序結果,擬定因應方案。</p> <p>◎ 與本公司風險管理制度結合,每年定期評估。</p>	<p>將鑑別出的風險及機會的機率及重大性進行量化及排序,以評估對公司營運、財務的衝擊。</p> <p>擬定本公司因應措施及優先處理順序。</p> <p>詳本公司「風險管理政策」。</p>	<p>◎ 訂定氣候風險與機會管理指標。</p> <p>◎ 每年定期依ISO 14064-1標準進行溫室氣體盤查。</p> <p>◎ 設定氣候變遷管理目標,並定期檢視目標達成情形。</p>	<p>每年進行溫室氣體盤查。</p> <p>降低單位產品溫室氣體排放量、使用太陽能發電的綠電。</p> <p>使用天然氣代替重油。</p> <p>持續進行減碳措施。</p>
管理政策	執行情形											
<p>◎ 公司向董事會報告本公司評估及管理氣候變遷相關風險與機會。</p> <p>◎ 由公司治理推動小組負責推動。</p>	<p>公司治理推動小組將評估及管理氣候變遷相關風險與機會的執行情形,每年一次向董事會提出報告。(最近一次在112/8/11日)</p>											
<p>◎ 透過各部門主管溝通討論,鑑別出短、中、長期氣候變遷對公司的風險與機會。</p> <p>◎ 評估氣候變遷對公司營運、策略及財務規劃的影響。</p> <p>◎ 以情境分析與科學基礎減量目標作為公司因應氣候變遷的策略。</p>	<p>依據TCFD風險與機會進行鑑別,共鑑別出12項風險及3項機會。(新增全球限用或禁用塑膠政策)。</p> <p>針對鑑別出的風險及機會評估風險影響的機率及重大性。</p> <p>以聯合國政府間氣候變化專門委員會(IPCC)提出的全球氣溫升溫2°C情境,模擬公司營運的風險與機會,並擬定因應氣候變遷的措施。</p>											
<p>◎ 以TCFD架構定期審視及評估氣候變遷風險相關流程。</p> <p>◎ 依據氣候變遷風險鑑別及排序結果,擬定因應方案。</p> <p>◎ 與本公司風險管理制度結合,每年定期評估。</p>	<p>將鑑別出的風險及機會的機率及重大性進行量化及排序,以評估對公司營運、財務的衝擊。</p> <p>擬定本公司因應措施及優先處理順序。</p> <p>詳本公司「風險管理政策」。</p>											
<p>◎ 訂定氣候風險與機會管理指標。</p> <p>◎ 每年定期依ISO 14064-1標準進行溫室氣體盤查。</p> <p>◎ 設定氣候變遷管理目標,並定期檢視目標達成情形。</p>	<p>每年進行溫室氣體盤查。</p> <p>降低單位產品溫室氣體排放量、使用太陽能發電的綠電。</p> <p>使用天然氣代替重油。</p> <p>持續進行減碳措施。</p>											

項目		執行情形	
2. 敘明所辨識之氣候風險與機會如何影響企業之業務、策略及財務(短期、中期、長期)。	二、TCFD風險與機會進行鑑別		
	機會	說明	
	資源使用效率	空壓機、冷却水塔、冷凍機、乾燥機等耗能設備增加變頻器的使用及全面使用LED省電燈管，節省電力耗用。	
	能源來源	增加使用低碳綠能或再生能源。 改用天然氣替代重油降低空氣污染	
	產品和服務	下腳料回收再利用。 保特瓶環保回收再利用產品。	
	市場韌性	不適用 不適用	
3. 敘明極端氣候事件及轉型行動對財務之影響。	三、氣候風險矩陣		
	高	● 永續相關需求與規範增加	● 溫室氣體排放成本增加 ● 環保法規趨嚴
		● 客戶偏好轉移	● 客戶消費行為改變 ● 低碳技術轉型之成本支出增加
中		● 客戶偏好轉移	
低	● 平均溫度上升	● 颱風/洪水發生頻率與嚴重性增加 ● 暴雨發生頻率與嚴重性增加	● 新科技投資失敗 ● 降雨模式改變與天氣變化劇烈 ● 全球限用或禁用塑膠政策
	短期滿(<3年) 中期 長期(>5年)	短期許3-5年 中期 長期	長期(>5年)



項目		執行情形			
四、氣候變遷風險之情境、參數、假設、分析因子及主要財務影響					
氣候風險	氣候變遷	財務衝擊面向	因應對策與措施		
永續相關需求與規範增加	2°C 情境	生產工廠可能須因應再生能源發展條例修正方向，增加再生能源裝置容量及綠色電力憑證認購等成本。	本公司之子公司宏洲公司計劃在114年年底前投資約4,000萬元，建置太陽能設備1,300KW，以符合用戶需設置契約容量10%的再生能源設備。		
溫室氣體排放成本增加	2°C 情境	因台灣溫室氣體減量與管理法之規範，公司須提升生產設備\及辦公處所能源效率，且可能受潛在破稅、破交易制度影響，造成營運成本增加。	依ISO 14064-1標準進行溫室氣體盤查。以淨零排放為目標，申請破權抵換專案，並持續執行節能計劃。		
環保法規趨嚴	NDC情境	因空氣污染排放標準趨嚴，原燃油鍋爐需更換其他設備。	將燃油鍋爐改為燃燒天然氣。		
客戶消費行為改變	Well-below 2°C 情境	由於終端客戶及品牌商對於永續、環保意識提升，更願意增加對低碳產品與環保產品採購的價格及數量，影響其他產品營收。	增加生產寶特瓶回收環保紗及可降解環保紗，回應客戶消費行為改變及提升產品附加價值。		
風險類別	風險構面	氣候風險	財務衝擊說明		
轉型風險	法規政策	永續相關需求與規範增加	生產工廠可能須因應再生能源發展條例修正方向，增加再生能源裝置容量及綠色電力憑證認購等成本。		
		溫室氣體排放成本增加	因應台灣溫室氣體減量與管理法之規範，公司須提升生產設備\及辦公處所能源效率，且可能受潛在破稅、破交易制度影響，造成營運成本增加。		

項目	執行情形	
	環保法規趨嚴	因空氣污染排放標準趨嚴，原燃油鍋爐需更換其他設備。
	低碳技術轉型之成本支出增加	全球低碳轉型技術之進展，將促使公司加速汰換機房/設備/車輛以提升能源效率，導致營運成本增加。
技術	新科技投資失敗	本公司對於新科技均採分階段局部少量進行投資來確認效果，不會有因投資失敗造成大額投資成本無法回收的可能，財務衝擊相對較不顯著。
市場	客戶消費行為改變	由於終端消費者及品牌商對於永續、環保意識提升，更願意增加對低碳產品與環保產品採購的價格及數量，影響其他產品的營收。
名譽	客戶偏好轉移	高碳排放、低氣候韌性將可能影響客戶對公司的信任感，使公司商譽受損，進一步影響公司營收。
立即性風險	颶風/洪水發生頻率與嚴重性增加 暴雨發生頻率與嚴重性增加	極端實體風險將可能使廠房、倉庫受損，使得生產設備或產品受損，造成客戶抱怨，影響品牌形象。
實體風險	降雨模式改變與天氣變化劇烈	降雨模式改變導致的長期乾旱，將影響生產用水穩定性，造成生產中斷。氣溫的劇烈變化如極端高溫日數的增加，也將改變客戶的消費模式，增加銷售及生產預測的難度及產、銷失衡。
長期性風險	平均溫度上升	平均溫度上升，將使民生用電大增，供電吃緊，造成工廠跳電機率提高。

項目	執行情形
5. 若使用情境分析評估面對氣候變遷風險之韌性，應說明所使用之情境、參數、假設、分析因子及主要財務影響。	五、本公司對於內部碳定價制度目前正在瞭解內容及評估使用的階段，未來不排除使用內部碳定價作為規劃工具。
6. 若因應管理氣候相關風險之轉型計畫，說明該計畫內容，及用於辨識及管理實體風險及轉型風險之指標與目標。	六、本公司及子公司溫室氣體減量政策以2022年為基準年，並以2030年減少30%的溫室氣體排，2050年達到淨零排放為目標。涵蓋的活動包括： 1、本公司將繼續推動以ISO-14064標準進行溫室氣體盤查，讓各部門知道節能減碳推動的成果。 2、持續在總公司洽談引進節能設備的方式及進行效益評估。 3、持續進行全員參與節能減碳活動的宣導及推動節約能源的措施。 4、積極與綠色能源(太陽能)設備廠合作，取得綠色能源之碳權。 5、遵照環保法規、客戶要求及相關規定。
7. 若使用內部碳定價作為規劃工具，應說明價格制定基礎。	七、不適用
8. 若設定氣候相關目標，應說明所涵蓋之活動、溫室氣體排放範疇、規劃期程，每年達成進度等資訊；若使用碳抵換或再生能源憑證(RECs)以達成相關目標，應說明所抵換之減碳額度來源及數量或再生能源憑證(RECs)數量。	八、不適用
9. 溫室氣體盤查及確信情形與減量目標、策略及具體行動計畫(另填於1-1及1-2)。	九、本公司溫室氣體盤查及確信情形另填於1-1及1-2

1-1 最近二年度公司溫室氣體盤查及確信情形

1-1-1 溫室氣體盤查資訊敘明溫室氣體最近兩年度之排放量(公噸 CO2e)、密集度(公噸 CO2e/百萬元)及資料涵蓋範圍。		年 度	總排放量(公噸 CO2e)	營業額-個體(百萬元)	密集度(公噸 CO2e/百萬元)
範 疇 一	宜進公司	111年	18,2391	911	0.0200
		112年	14,5071	942	0.0154
		111年	14,591.3131	3,145	4.6395
	宏洲公司	112年	9,095.3195	1,995	4.5591
		111年	24,4349	928	0.0263
		112年	22,2868	688	0.0324
小 計	111年	14,633.9871	4,984.0000	2.9362	
	112年	9,132.1134	3,625.0000	2.5192	
	111年	54,8869	911	0.0602	
範 疇 二	宜進公司	112年	53,2215	942	0.0565
		111年	25,703.7759	3,145	8.1729
		112年	17,575.4047	1,995	8.8097
	宏洲公司	111年	12,386.8102	928	13.3479
		112年	9,318.2284	688	13.5439
		111年	38,145.473	4,984.0000	7.6536
小 計	112年	26,946.8546	3,625.0000	7.4336	
	111年	2,939.8281	911	3.2270	
	112年	1,595.8472	942	1.6941	
範 疇 三	宜進公司	111年	未盤查	3,145	不適用
		112年	未盤查	1,995	不適用
		111年	90,540.6231	928	97.5653
	宏洲公司	112年	65,704.3330	688	95.5005
		111年	93,480.4512	1,839.0000	50.8322
		112年	67,300.1802	1,630.0000	41.2885

註 1：直接排放量(範疇一，即直接來自於公司所擁有或控制之排放源)、能源間接排放量(範疇二，即來自於輸入 電力、熱或蒸氣而造成間接之溫室氣體排放)及其他間接排放量(範疇三，即由公司活動產生之排放，非屬能源間接排放，而係來自於其他公司所擁有或控制之排放源)。

註 2：直接排放量及能源間接排放量資料涵蓋範圍，應依本準則第 10 條第 2 項規定之令所定時程辦理，其他間接 排放量資訊得自願揭露。

註 3：溫室氣體盤查標準：溫室氣體盤查議定書(Greenhouse Gas Protocol, GHG Protocol)或國際標準組織(International Organization for Standard-ization, ISO)發布之 ISO 14064-1。

註 4：溫室氣體排放量之密集度得以每單位產品/服務或營業額計算，惟至少應敘明以營業額(新臺幣百萬元)計算之數據。

1-1-2 溫室氣體確信資訊 敘明截至年報刊印日之最近兩年度確信情形說明，包括確信範圍、確信機構、確信準則及確信意見。

111年度 (111/1/1-111/12/31)

宜進公司

確信範圍：宜進實業股份有限公司及其6家子公司-光明絲織廠、宏洲纖維、億東纖維、欣懋投資、大田國際開發、大宜國際開發(11492臺北  
市內湖區瑞光路607號7樓)

確信機構：財團法人台灣商品檢測驗證中心

確信準則：ISO14064-1:2018

確信意見：本中心依據ISO14064-3:2019規範對其紡紗業買賣、租賃業務及辦公室型態活動，於2022年1月1日至2022年12月31日溫室氣體排放量進行查證，無尚未解決的發現，符合ISO14064-1:2018規範，據此給予查證意見如下，合理保證等級：類別1：直接溫室氣體排放量18,2391公噸二氧化碳當量。類別2輸入能源之間接溫室氣體排放量54,8869公噸二氧化碳當量。類別3：運輸造成之間接溫室氣體排放量2,624,3780公噸二氧化碳當量。類別4：與使用組織產品相關之間接溫室氣體排放量315,4501公噸二氧化碳當量。

宏洲公司

確信範圍：涵蓋宏洲纖維工業股份有限公司桃園廠(管制編號：H4801709)設於桃園市擁有與經營工廠，共計1處設施。

確信機構：財團法人中國生產力中心

確信準則：依據行政院環境保護署發布之溫室氣體查驗指引、溫室氣體盤查及登錄管理原則、事業溫室氣體排放量資訊平台登錄之相關規定、組織層級溫室氣體排放與移除之量化及報告附指引之規範。

確信意見：依據查證員所執行之查證過程與程序，有充份證據顯示宏洲纖維工業股份有限公司桃園工廠之溫室氣體主張不具實質差異，且係根據協議之查證準則規範的溫室氣體量化、監測與報告的國際標準予以準備，並公正地呈現溫室氣體數據及相關資訊。

光明公司

確信範圍：光明絲織廠股份有限公司龜山廠(33372桃園市龜山區宏洲街29號)

確信機構：財團法人台灣商品檢測驗證中心

確信準則：ISO14064-1:2018

確信意見：本中心依據ISO14064-3:2019規範對其DTY聚酯加工絲之製造與銷售活動，於2022年1月1日至2022年12月31日溫室氣體排放量進行查證，無尚未解決的發現，符合ISO14064-1:2018規範，據此給予查證意見如下，合理保證等級：類別1：直接溫室氣體排放量24,4349公噸二氧化碳當量。類別2輸入能源之間接溫室氣體排放量12,386,8102公噸二氧化碳當量。類別4：與使用組織產品相關之間接溫室氣體排放量90,540,6231公噸二氧化碳當量。

112年度(112/1/1-112/12/31)本公司及子公司均已完成組織溫室氣體盤查，已洽第三方查證機構進行查證或確信中。截至年報發佈日止尚未取得查證機構聲明書。

宜進公司

確信範圍：宜進實業股份有限公司及其6家子公司-光明絲織廠、宏洲纖維、億東纖維、欣懋投資、大田國際開發、大宜國際開發(11492臺北市內湖區瑞光路607號7樓)

確信機構：財團法人台灣商品檢驗驗證中心

確信準則：ISO14064-1:2018

確信意見：不適用

宏洲公司

確信範圍：涵蓋宏洲纖維工業股份有限公司桃園廠(管制編號：H4801709)設於桃園市擁有與經營工廠，共計1處設施。

確信機構：本公司已洽工業技術研究院量測技術發展中心進行112年度溫室氣體外部查證。(唯至年報發行日，尚未完成)

確信準則：依據行政院環境保護署發布之溫室氣體盤查及登錄管理原則、事業溫室氣體排放量資訊平台登錄之相關規定、組織層級溫室氣體排放與移除之量化及報告附指引之規範。

確信意見：不適用。

光明公司

確信範圍：光明絲織廠股份有限公司龜山廠(33372桃園市龜山區宏洲街29號)

確信機構：財團法人台灣商品檢驗驗證中心

確信準則：ISO14064-1:2018

確信意見：不適用

註 1：應依本準則第 10 條第 2 項規定之令所定時程辦理，若公司未及於年報刊印日取得完整溫室氣體確信意見，應註明「完整確信資訊將於永續報告書揭露」，若公司未編製永續報告書者，則應註明「完整確信資訊將揭露於公開資訊觀測站」，並於次一年度年報揭露完整之確信資訊。

註 2：確信機構應符合臺灣證券交易所股份有限公司及財團法人中華民國證券櫃檯買賣中心訂定之永續報告書確信機構相關規定。

註 3：揭露內容可參閱臺灣證券交易所公司治理中心網站最佳實務參考範例。

## 1-2 溫室氣體減量目標、策略及具體行動計畫

敘明溫室氣體減量基準年及其數據、減量目標、策略及具體行動計畫與減量目標達成情形。

基準年：本公司及子公司均以111年經第三方外部查證之溫室氣體盤查的排放量為基準年。

減量目標：以2022年為基準年，並以2030年減少30%的溫室氣體排放、2050年達到淨零排放。

策略及具體行動計畫：

為達到溫室氣體減量政策，本公司及子公司生產工廠應逐年汰換耗能設備、建置及使用太陽能發電等綠電，採用變頻器提高能源使用效率等措施，來達到減碳的目標。如屆目標年溫室氣體排放減量仍無法達到目標時，其差額採用碳中和的方式來達成目標。本公司採用的溫室氣體碳中和係遵循PAS 2060/碳中和實施標準來進行。

	範疇一(公噸)	範疇二(公噸)	範疇三(公噸)
基準(111年)	18,2391	54,8869	2,939,8281
112年	14,5071	53,2215	1,595,8472
與基準年比較	-3,7320	-1,6654	-1,343,9809
比率	-20.46%	-3.03%	-45.71%
基準(111年)	14,591,3131	25,703,7759	不適用
112年	9,095,3195	17,575,4047	不適用
與基準年比較	-5,495,9936	-8,128,3712	不適用
比率	-37.70%	-31.60%	不適用
基準(111年)	24,4349	12,386,8102	90,540,6231
112年	22,2868	9,318,2284	65,704,3330
與基準年比較	-2,1481	-3,068,5818	-24,836,2901
比率	-8.79%	-24.77%	-27.43%

註 1：應依本準則第10條第2項規定之令所定時程辦理。

註 2：基準年應為以合併財務報告邊界完成盤查之年度，例如依本準則第10條第2項規定之令，資本額100億元以上之公司應於114年完成113年度合併財務報告之盤查，故基準年為113年，倘公司已提前完成合併財務報告之盤查，得以該較早年度為基準年，另基準年之數據得以單一年度或數年平均價值計算之。

註 3：揭露內容可參閱臺灣證券交易所公司治理中心網站最佳實務參考範例。

## (六) 履行誠信經營情形及與上市上櫃公司誠信經營守則差異情形及原因

評估項目	運作情形(註)		與上市上櫃公司誠信經營守則差異情形及原因
	是	否	
<p>一、訂定誠信經營政策及方案</p> <p>(一) 公司是否制定經董事會通過之誠信經營政策，並於規章及對外文件中明示誠信經營之政策、作法，以及董事會與高階管理階層積極落實經營政策之承諾？</p>	V		<p>1.1 依據上市上櫃公司誠信經營守則制訂本公司「誠信經營守則」並於102年第二次董事會(102/4/17)通過。</p> <p>1.2 110年3月25日本公司董事會通過依據主管機關函令進行修訂之「誠信經營守則」。</p> <p>1.3 本公司企業責任報告書之第一章「管理階層聲明，及公司簡介等對外文件，「宜進公司自民國七十年創立迄今，秉持「創新、誠信、成長、和諧」的經營理念及「誠懇務實」的工作態度...」，都明示本公司誠信經營的政策。</p> <p>1.4 本公司信守公司簽訂的契約及作出的承諾，包括交易條件、付款、付息的方式，本公司所出售的產品也如實標示品名、規格及數量，開出的支票均如期兌現。</p>
<p>(二) 公司是否建立不誠信行為風險之評估機制，定期分析及評估營業範圍內具較高不誠信行為風險之營業活動，並據以訂定防範不誠信行為方案，且至少涵蓋「上市上櫃公司誠信經營守則」第七條第二項各款行為之防範措施？</p>	V		<p>2.1 本公司制訂有誠信經營守則，公司在防範不誠信行為為涵蓋以下事項：</p> <ol style="list-style-type: none"> <li>① 提供或接受不正當利益之認定標準。</li> <li>② 提供合法政治獻金之處理程序。</li> <li>③ 提供正當慈善捐贈或贊助之程序及金額標準。</li> <li>④ 避免與職務相關利益衝突之規定，及其申報與理程序。</li> <li>⑤ 對業務上獲得之機密及商業敏感資料之保密規定</li> <li>⑥ 對涉有不誠信行為之供應商、客戶及業務往來交易對象之規範及處理程序。</li> <li>⑦ 發現違反企業誠信經營守則之處理程序。</li> <li>⑧ 對違反者採取之紀律處分。</li> </ol> <p>2.2 針對本公司董事、審計委員暨經理人，本公司已訂立「道德行為準則」，並經董事會通過(110年3月25日本公司董事會通過修訂「道德行為準則」)</p>



評估項目	運作情形(註)		與上市上櫃公司誠信經營守則差異情形及原因
	是	否	
(三) 公司是否於防範不誠信行為方案內明定作業程序、行為指南、違規之懲戒及申訴制度，且落實執行，並定期檢討修正前揭方案？	V	<p>案，董事會與管理階層亦承諾積極落實及監督信經營政策之執行。請參閱本公司網站 <a href="http://www.yijinn.com.tw">http://www.yijinn.com.tw</a></p> <p>2.3 本公司在人事管理辦法中已訂定相關規定，本公司經理人、受僱人或具有職權內控制能力者，被要求禁止直接或間接收受任何不正當利益，或做出其他違反誠信、不法、違背受託義務之行為，以防範營私舞弊、挪用公款、收受賄賂、洩密、圖利他人、謊報等不誠信行為，都列入員工獎懲考績的項目中。</p> <p>3.1 對於擔任營業、採購、發包、監工及預算等職務者，以及其他與廠商有利益關係之職務者，不得接受廠商賄賂及收賄、提供非法政治獻金、不當慈善捐贈或贊助，或提供或接受不合理禮物、款待或其他不正當利益，本公司明文禁止，違者加重處分，以防範各類弊端之發生。</p> <p>3.2 本公司110年3月25日本公司董事會通過增訂「誠信經營作業程序及行為指南」</p> <p>3.3 為建立誠信的企業文化及防範不誠信的行為，本公司每年一次定期對員工及內部人進行教育宣導，並提醒本公司的利害關係人遵守並尊重本公司的道德及誠信標準。相關作業程序、行為指南、違規之懲戒及申訴制度等都揭露於本公司網站(<a href="http://www.yijinn.com.tw">www.yijinn.com.tw</a>)</p>	符合「上市上櫃公司誠信經營守則」第7條規定
二、落實誠信經營 (一) 公司是否評估往來對象之誠信紀錄，並於其與往來交易對象簽訂之契約中明定誠信行為條款？	V	<p>1. 本公司以創新、誠信、成長及和諧為企業經營理念，對於獲知有不誠信行為記錄的供應商或客戶都會儘量避免交易，以避免發生不誠信行為而損及公司權益。</p> <p>2. 本公司訂有『道德行為準則』、『誠信經營守則』、人事管理辦法，總經理室為推動誠信經營的單</p>	符合「上市上櫃公司誠信經營守則」第9條規定  符合「上市上櫃公司誠信經營守則」第17條規定
(二) 公司是否設置隸屬董事會之推動企業誠信經營專責單位，並定期(至少一年一次)向董事會報告其	V		

評估項目	運作情形(註)		與上市上櫃公司誠信經營守則差異情形及原因
	是	否	
誠信經營政策與防範不誠信行為方案及監督執行情形？			
(三) 公司是否制定防止利益衝突政策、提供適當陳述管道，並落實執行？	V	<p>位，每年一次定期連同「企業永續報告書」向董事會(112/8/11)彙報本公司推動企業誠信經營之執行情形。</p> <p>3.1 總經理室為受理舉發違反誠信經營防止利益衝突的單位，及在本公司網站建立陳述的管道。</p> <p>3.2 本公司董事遵循「董事會議事規範」(詳參本公司網站<a href="http://www.yijinn.com.tw">http://www.yijinn.com.tw</a>)秉持高度自律，對於董事會所列議案與其自身或其代表之法人有利害關係者，須說明其利害關係及重要內容，如有礙於公司利益之虞時，不得參加討論及表決，且討論及表決時關係人主動迴避，不得委託其他董事代理行使其表決。</p> <p>3.3 本公司已於「人事管理辦法」、「內部重大資訊處理作業程序及防範內線交易管理作業程序」等明訂員工應嚴謹遵守利益迴避之行為，主動報備有利益衝突之事項，並訂有競業禁止的相關條款，以防止利益衝突。</p> <p>3.4 本公司依「利害關係人檢舉申訴處理機制」，提供員工或內、外部利害關係人舉發或申訴任何違法或不當行為。</p>	符合「上市上櫃公司誠信經營守則」第19條規定
(四) 公司是否為落實誠信經營已建立有效的會計制度、內部稽核單位、並由內部稽核單位依不誠信行為風險之評估結果，擬訂相關稽核計畫，並據以查核防範不誠信行為方案之遵循情形，或委託會計師執行查核？	V	<p>4.1 本公司透過會計制度及內控內稽制度，已能有效監督落實誠信經營之運作。</p> <p>4.2 本公司已建立完善之會計制度及內控內稽制度，依據銷售、採購、生產、融資、不動產、廠房及設備、投資、研發及電腦資訊等循環，第一級由各級主管於日常作業中之複核、核准過程的自主檢查，第二級為會計單位記帳之憑證審查，第三級由稽核單位依年度查核計劃進行之例行性查核及專案性之稽核，四級各部門辦理年度內控自行評估作業，以落實內控制度到公司各個部門及經辦人員。另外，外部會計師每年也會進行內控檢</p>	符合「上市上櫃公司誠信經營守則」第23條規定 符合「上市上櫃公司誠信經營守則」第20條規定

評估項目	運作情形(註)		與上市上櫃公司誠信經營守則差異情形及原因
	是	否	
(五) 公司是否定期舉辦誠信經營之內、外部之教育訓練？	V	<p>查，抽查及勾稽原始表單，並針對會計師查核的情形，出具內部控制制度檢查報告給本公司。</p> <p>5.1 本公司每年一次定期對員工及內部人進行教育宣導，並不定期以公司內部電子郵件發送的方式對員工進行誠信經營案例的宣導。</p> <p>5.2 董事長於本公司各項會議及公開場合再三宣導本公司「創新、誠信、成長、和諧」的經營理念及「誠懇務實」的工作態度，公司也會鼓勵並提供董事參加外部機構舉辦之董監事持續進修課程。</p>	符合「上市上櫃公司誠信經營守則」第22條第2項規定
三、公司檢舉制度之運作情形 (一) 公司是否訂定具體檢舉及獎勵制度，並建立便利檢舉管道，及針對被檢舉對象指派適當之受理專責人員？	V	<p>1.1 由總經理室辦理檢舉信箱及受理違反誠信經營之懲戒及申訴。112年度並無違反及檢舉情事發生。</p> <p>1.2 本公司已訂定「利害關係人檢舉申訴處理機制」，指定總經理室張副總經理作為專責處理窗口（電話 26575859 分機：530，Email：albert@vi.jinn.com.tw）</p>	符合「上市上櫃公司誠信經營守則」第23條規定
(二) 公司是否訂定受理檢舉事項之調查標準作業程序、調查完成後應採取之後續措施及相關保密機制？	V	<p>2.1. 本公司已訂定「利害關係人檢舉申訴處理機制」，詳細規定檢舉事項之調查標準作業程序及相關保密機制，轉交稽核單位進行專案調查，針對檢舉/申訴內容進行調查並採取適當處置。</p> <p>2.2、本公司在人事管理辦法中已訂定受理檢舉之調查、申訴作業程序，受理單位未經權責主管核准應保守機密。</p> <p>3、檢舉之受理窗口為總經理室張協理，調查單位為本公司稽核單位，本公司針對檢舉與申訴內容、當事人之身分及個人資訊，應予以保密，除因調查、處理與聯繫之必要及法令之要求外，不應揭露予任意第三人知悉。對於檢舉/申訴人、配合及參與調查過程之人員，本公司將給予保護以避免費遭受不公平的報復或對待。</p>	
(三) 公司是否採取保護檢舉人不因檢舉而遭受不當處置之措施？	V		

評估項目	運作情形(註)		與上市上櫃公司誠信經營守則差異情形及原因
	是	否	
四、加強資訊揭露公司是否於其網站及公開資訊觀測站，揭露其所定誠信經營守則內容及推動成效？	V	<p>本公司已架設網站，已依規定在公司網站及公開資訊觀測站揭露誠信經營守則，及以年報揭露誠信經營相關資訊本公司。</p> <p>本公司網站指定相關業務部門人員搜集，更新資訊。財務資訊及重大訊息由財務單位專人於公開資訊觀測站揭露，並將揭露資訊呈閱公司發言人。</p> <p>本公司提供中文版股東常會的議事手冊，便利國內投資人、投信等機構或個人參閱。</p>	符合「上市上櫃公司誠信經營守則」第25條規定
五、公司如依據「上市上櫃公司誠信經營守則」定有本身之誠信經營守則者，請敘明其運作與所定守則之差異情形：本公司「誠信經營守則」並於102年第二次董事會(102/4/17)通過，又於110年第一次董事會(110/3/25)通過「誠信經營守則作業程序及行為指南」，實際運作情形如上所述，與本公司所訂守則並無差異，誠信經營與誠懇務實是本公司的經營理念及工作態度，為了維護這個企業文化，本公司將會繼續推動並精進誠信經營守則。			
六、其他有助於瞭解公司誠信經營運作情形之重要資訊：(如公司檢討修正其訂定之誠信經營守則等情形)			
本公司每年安排及鼓勵董事及經理人持續進修公司治理課程，以增加其公司治理及監理的能力，並期望透過董事會的運作提升公司治理成效及落實誠信經營。不定時以函文方式通知往來供應商宣導本公司誠信經營的政策。			
110年第一次董事會(110/3/25)通過「誠信經營守則作業程序及行為指南」			
112年度本公司誠信經營執行情形：			
1、以法令遵循為落實誠信經營之基本前提：辦理董事、高階主管「112年度內線交易與防範宣導」、「112年度誠信經營及道德行為準則暨法令遵循宣導」共1小時有9人次參加(8董+1主管)。			
2、全公司員工傳閱112年度「公司治理相關守則、作業程序」(含法遵教育宣導、誠信經營及道德行為準則、人權教育、兩性工作平等及工作場所防治性騷擾等)宣導資料，董事、經理人共1小時有8人次閱讀，部門及課級主管共1小時有6人次閱讀，課級主管以下員工(含警衛)共0.5小時有9人次閱讀。			
3、有違反誠信經營之情形：0件			
4、利害關係人之保證與利益迴避：員工溝通(辦理4次勞資會議)、股東/投資人溝通(辦理1場法人說明會)、利益迴避(董事利益迴避4件)			

註：運作情形不論勾選「是」或「否」，均應於摘要說明欄位敘明。

(七)公司訂有公司治理守則及相關規章之查詢方式

本公司網站：[www.yijinn.com.tw](http://www.yijinn.com.tw)

(八)其他足以增進對公司治理運作情形之瞭解的重要資訊

1、董事成員及重要管理階層接班規劃

宜進公司董事成員及重要管理階層的接班規劃中，接班人的人格特質必須符合本公司核心經營理念「創新、誠信、成長、和諧」及「誠懇務實」的工作態度。

董事成員接班規劃與運作

本公司知悉公司董事係由股東選舉產生，董事的當選完全取決於選舉得票的高低。唯本公司在董事被選舉人資格審查及推薦名單時，儘可能依照本公司所訂定之《公司治理守則》規定辦理：

本公司董事會成員組成應考量多元化，除兼任公司經理人之董事不宜逾董事席次三分之一外，並就本身運作、營運型態及發展需求以擬訂適當之多元化方針，宜包括但不限於以下二大面向之標準：

一、基本條件與價值：性別、年齡、國籍及文化等。

二、專業知識與技能：專業背景（如法律、會計、產業、財務、行銷或科技）、專業技能及產業經歷等。董事會成員應普遍具備執行職務所必須之知識、技能及素養。為達到公司治理之理想目標，董事會整體應具備之能力如下：一、營運判斷能力。二、會計及財務分析能力。三、經營管理能力。四、危機處理能力。五、產業知識。六、國際市場觀。七、領導能力。八、決策能力。

為提升董事上述多元化專業知識及技能，本公司在辦理董事每年三小時董事持續進修規劃時，優先將上述有關之課程推薦給董事或替董事報名，費用並由公司全額支付。

宜進公司訂定《董事會暨功能性委員會績效評估辦法》，每年年度終了後評估董事會暨功能性委員會之運作績效，績效評估結果也將會作為未來遴選或提名董事時之參考依據。

重要管理階層接班規劃與運作

本公司每季召開經營會議，並由董事長親自主持，參與經營會議的主管都是公司重要的幹部，也是本公司訓練及儲備未來重要管理階層接班人的會議：

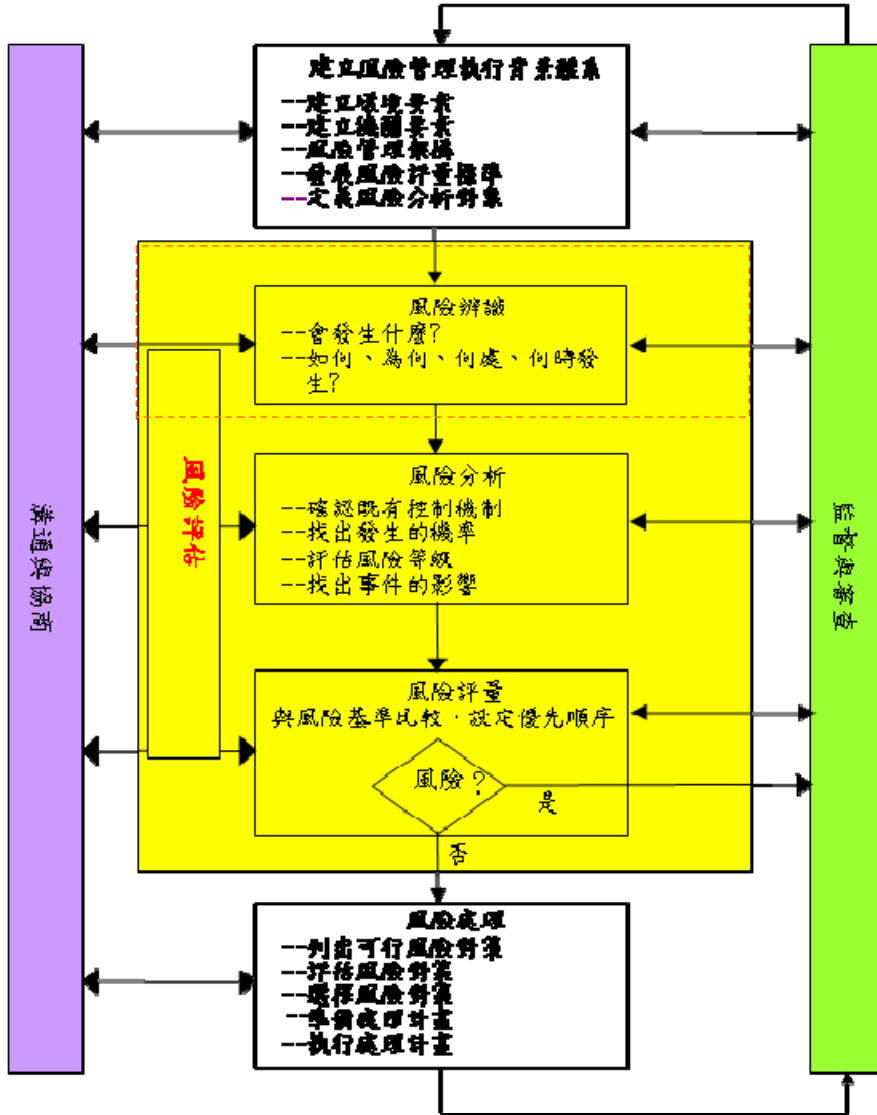
- 董事長將經營理念、人生經驗及經營公司心得分享並傳承給與會主管。
- 參與會議主管訂定每年度(每季)經營目標，及報告每年度(每季)經營目標達成情形。
- 與會主管彼此分享工作經驗及心得，並相互學習。
- 藉由會議中經營成果達成情形的報告，形成管理階層接班階隊及傳承公司經營理念。

除了重要管理階層接班的規劃及運作外，本公司也要求所有的重要幹部都要培養1-2名的接班人，為公司永續經營人力資源墊立良好的基礎

2、風險管理之組織架構：

本公司111年第五次董事會(111/11/9日)通過「風險管理實務守則」，並訂定有「風險管理制度」，每年一次定期依據影響重大性，就與公司有關之環境、社會及公司治

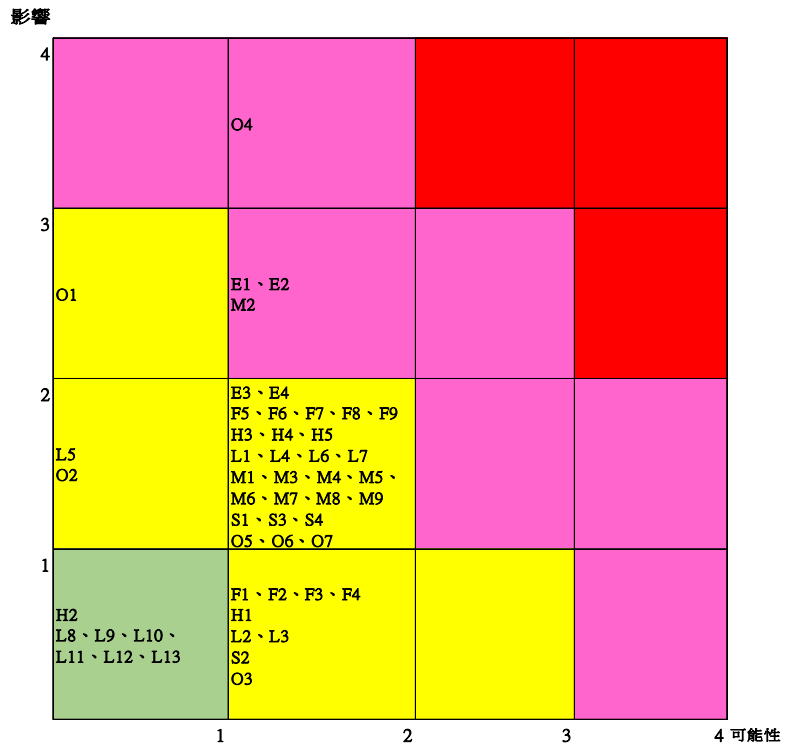
理等議題(包括天然災害、經濟環境、人員行為、商業和法律、管理活動及控制、基礎設施等)，由公司廠部主管及子公司經理人共同進行風險評估，以評估風險影響的機率及重大性，並決定是否採取風險管理的政策或策略。本公司風險報告書每年一次定期向董事會提出報告，112年風險報告書於112年3月13日經審計委員會及董事會通過。(113年風險報告書於113年3月7日經審計委員會及董事會通過)



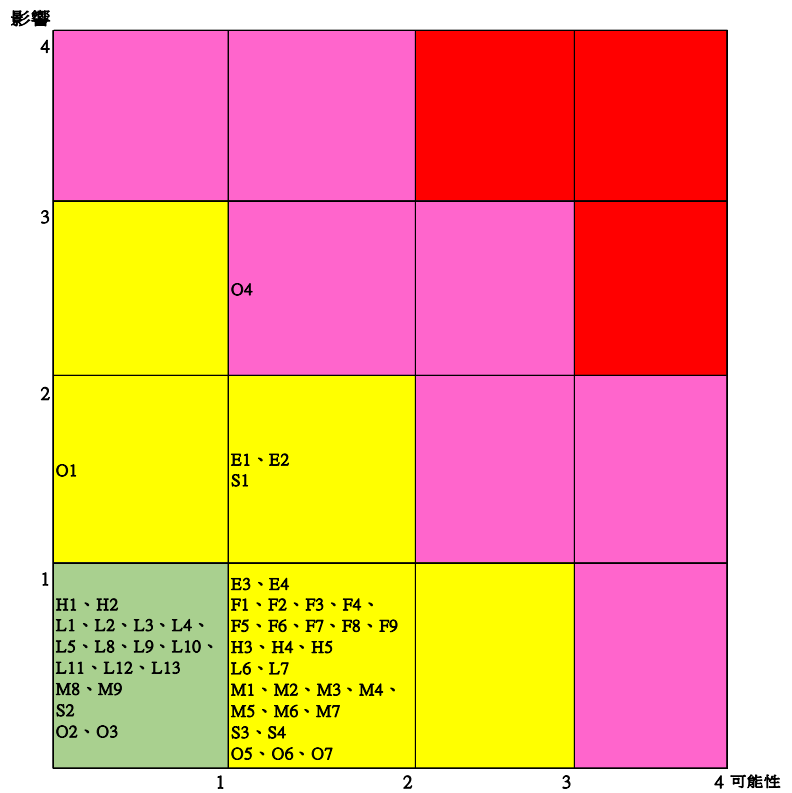
2024 (113)年度 宜進/宏洲/光明 風險分析圖

現行風險		整體風險 (現有控制)		剩餘風險 (新增控制)	
		可能性	影響	可能性	影響
天然災害		E			
火災	E1	2	3	2	2
地震	E2	2	3	2	2
颱風(水災)	E3	2	2	2	1
傳染病	E4	2	2	2	1
經濟環境		F			
匯率	F1	2	1	2	1
利率	F2	2	1	2	1
股市	F3	2	1	2	1
房市	F4	2	1	2	1
市場景氣	F5	2	2	2	1
原物料	F6	2	2	2	1
市場競爭	F7	2	2	2	1
銷售數量	F8	2	2	2	1
產品毛利	F9	2	2	2	1
人員行為		H			
居民	H1	2	1	1	1
媒體報導	H2	1	1	1	1
舞弊	H3	2	2	2	1
洩露資訊	H4	2	2	2	1
退休離職	H5	2	2	2	1
商業和法律		L			
供應商	L1	2	2	1	1
承包商	L2	2	1	1	1
承租戶	L3	2	1	1	1
公司法	L4	2	2	1	1
證券交易法	L5	1	2	1	1
環保法規	L6	2	2	2	1
勞基法	L7	2	2	2	1
營所稅法	L8	1	1	1	1
工廠法	L9	1	1	1	1
建築法規	L10	1	1	1	1
專利法	L11	1	1	1	1
智慧財產法規	L12	1	1	1	1
商業會計法	L13	1	1	1	1
管理活動及控制		M			
生產數量	M1	2	2	2	1
產品品質	M2	2	3	2	1
產品交期	M3	2	2	2	1
員工能力	M4	2	2	2	1
員工招募	M5	2	2	2	1
生產效率	M6	2	2	2	1
生產成本	M7	2	2	2	1
設備妥善率	M8	2	2	1	1
業務資料	M9	2	2	1	1
基礎設施		S			
停(跳)電	S1	2	2	2	2
斷(缺)水	S2	2	1	1	1
資訊系統失效	S3	2	2	2	1
能源稅/碳稅	S4	2	2	2	1
其他(請自述)		O			
委外生產鏈	O1	1	3	1	2
個人資料保護法	O2	1	2	1	1
員工健康	O3	2	1	1	1
地緣政治	O4	2	4	2	3
國家地位認同	O5	2	2	2	1
區域貿易/經濟	O6	2	2	2	1
海空運管道	O7	2	2	2	1

2024(113)年度整體風險(現有控制)圖像分析圖



2024(113)年度剩餘風險(新增控制)圖像分析圖



	極度危險的風險，需立即採取行動
	高度危險的風險，管理階層需督導所屬研擬計劃
	中度危險的風險，必須明訂管理階層的責任範圍
	低度危險的風險，以一般步驟處理

113年度 宜進 / 宏洲 公司風險管理制度問卷 提出新增對策 一覽表

類別	代碼	現有控制 風險等級	新增對策	新增控制風 險等級	評估人
天然災害	E				
火災	E1	6	定期更換	4	詹順達
地震	E2	6	防災演練	4	詹順達
颱風(水災)	E3	4	防災演練、實施無薪假、遠端連線作業	2	詹順達、洪盛進
傳染病	E4	4	依疫情等級實施員工分流上班	2	詹順達、洪盛進
經濟環境	F				
匯率	F1	2	降低美金持有部位	2	詹順達
利率	F2	2	降低負債	2	詹順達
股市	F3	2	降低持有比例	2	詹順達
房市	F4	2	降低空屋比例	2	詹順達
市場景氣	F5	4	減少支出、研發新產品、開拓新市場	2	詹順達、洪盛進
原物料	F6	4	加強與原料廠商溝通	2	詹順達、
市場競爭	F7	4	開發新客戶、研發新產品、降價、研發新環保材質之產品、增加產品差異化程度	2	詹順達、林勝欽、林澤華、洪盛進
銷售數量	F8	4	開發新市場、差異化、客製化、司尋找長期合作之客戶	2	詹順達、林勝欽、洪盛進
產品毛利	F9	4	開發新產品	2	詹順達、洪盛進
人員行為	H				
居民	H1	2	更新設備	1	詹順達
媒體報導	H2	1		1	
舞弊	H3	4		2	
洩露資訊	H4	4		2	
退休離職	H5	4	培訓儲備幹部、採用人力派遣或工作委外	2	詹順達、洪盛進
商業和法律	L				
供應商	L1	4	增加供應商	1	詹順達
承包商	L2	2		1	
承租戶	L3	2		1	
公司法	L4	4	教育訓練	1	詹順達
證券交易法	L5	2	教育訓練	1	詹順達
環保法規	L6	4	教育訓練、請專業廠商進行溫室氣體排放盤點之輔導及查驗	2	詹順達、洪盛進
勞基法	L7	4	教育訓練	2	詹順達
營所稅法	L8	1	教育訓練	1	詹順達
工廠法	L9	1	教育訓練	1	詹順達
建築法規	L10	1	教育訓練	1	詹順達
專利法	L11	1	教育訓練	1	詹順達
智慧財產法規	L12	1	教育訓練	1	詹順達
商業會計法	L13	1	教育訓練	1	詹順達
管理活動及控制	M				
生產數量	M1	4	降低總產量、協同生產管理系統	2	詹順達、洪盛進
產品品質	M2	6		2	
產品交期	M3	4	協同生產管理系統	2	洪盛進
員工能力	M4	4	加強制度管理、提供培訓機會、注重成長升遷	2	詹順達、洪盛進
員工招募	M5	4	產學合作、年屆60歲之技術性/重要員工應有接班人計劃	2	詹順達、洪盛進
生產效率	M6	4		2	
生產成本	M7	4	更新設備、	2	詹順達、
設備妥善率	M8	4	汰換老舊設備	1	詹順達、洪盛進
業務資料	M9	4	增加新產品、電子資料使用資料外洩防護(DLP)方案	1	詹順達、洪盛進
基礎設施	S				
停(跳)電	S1	4	每年定期停電檢測、	4	李江漢
斷(缺)水	S2	2		1	
資訊系統失效	S3	4	淘汰機齡高之主機、使用虛擬或雲端架構	2	洪盛進
能源稅/碳稅	S4	4	用電管制及節能、購買碳權、轉用低碳燃料、採行負碳技術、提升能源效率、使用再生能源、改善製程	2	李江漢、洪盛進
其他(請自述)	O				
委外生產鏈		3	小量轉單給新廠商	2	洪盛進
個人資料保護法		2	導入資料外洩防護(DLP)解決方案	1	洪盛進
員工健康		2	鼓勵員工休假及多從事保健運動	1	洪盛進
地緣政治		8	投保戰爭險	6	洪盛進
國家地位認同		4		2	
區域貿易/經濟		4		2	
海空運管道		4		2	



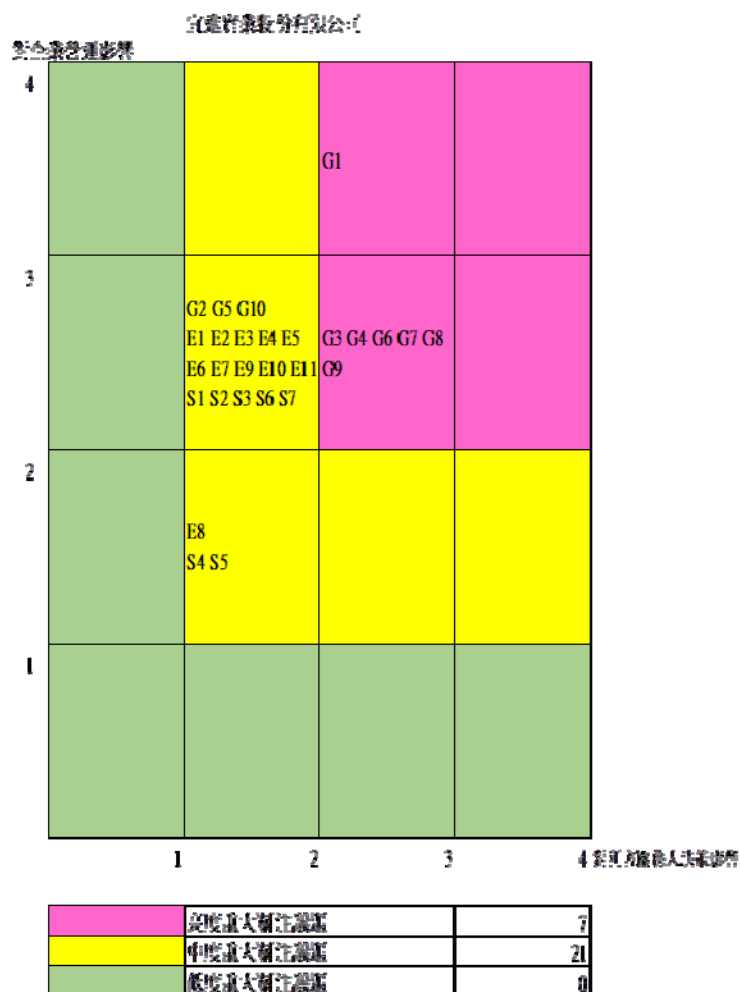
112年度 利害關係人關注的ESG主題鑑別

宜達祥藥股份有限公司

整體鑑別

編號	範圍	主題	對關係利害人決策的影響程度	對企業營運的影響程度	重要度
G1	治理	經營績效	3	4	12
G2	治理	經營策略與發展	1	3	6
G3	治理	研發與創新	3	3	9
G4	治理	企業經營運作相關法規	3	3	9
G5	治理	反貪腐政策及預防措施	1	3	6
G6	治理	客戶關係管理	3	3	9
G7	治理	供應商永續管理	3	3	9
G8	治理	產品品質與服務	3	3	9
G9	治理	誠信經營	3	3	9
G10	治理	資訊安全管理	1	3	6
E1	環境	經營環境法規	1	3	6
E2	環境	廢棄物處理	1	3	6
E3	環境	水資源管理及生活污水處理	1	3	6
E4	環境	減少能源及原料消耗	1	3	6
E5	環境	溫室氣體排放	1	3	6
E6	環境	有毒物質管理	1	3	6
E7	環境	空氣污染物的淨	1	3	6
E8	環境	生物多樣性	1	2	4
E9	環境	循環經濟	1	3	6
E10	環境	氣候變遷風險	1	3	6
E11	環境	噪音管理	1	3	6
S1	社會	職業安全與健康	1	3	6
S2	社會	保障勞工權益與福利	1	3	6
S3	社會	人才培育與職涯發展	1	3	6
S4	社會	員工組成多元性及工作平等	1	2	4
S5	社會	社會公益與回饋社會	1	2	4
S6	社會	友善及優良的工作環境	1	3	6
S7	社會	勞資關係	1	3	6

112年度利害關係人關注的ESG主題圖像分析圖



112 年度員工福利政策及權益維護措施

項目	內容
員工福利政策	<p>1. 本公司自成立以來，即對勞資關係之和諧及員工福利十分重視，並視員工為本公司最重要資產，在各項管理制度之設計上均充分考量人人性之因素，同時積極為員工謀福利，茲將各項福利及人事制度說明如下：</p> <p>(1)人事制度:各項人事規章，舉凡任免、升遷、薪資、獎懲、休假、退休福利、資遣、撫卹等各項，均本勞基法之基本精神，為員工做最有利之考量，以達照顧員工之目的。</p> <p>(2)員工福利：本公司對員工福利業務之推展不遺餘力，福利內容計有餐廳、宿舍、圖書室、康樂室、籃球場等設施，並提供制服。此外，年節均致贈禮金(品)、婚喪、生育補助、尾牙、旅遊、聚餐、員工子女獎助學金等一應俱全，使員工能分享公司經營之成果。</p> <p>(3)112 年度本公司員工福利執行情形：生日禮金請領為 21,000 元/21 人、婚喪喜慶請領為 0 元/0 人、年節禮品請領為 244,410 元/21 人、旅遊補助請領為 38,000 元/6 人，獎學金請領為 12,000 元/3 人，其他福利請領為 1,200,000 元/21 人。</p> <p>2. 員工進修及訓練：</p> <p>本公司視員工為極重要之資產，在培育員工方面一向不遺餘力，除定期舉辦內部教育訓練及經驗分享外亦常外派員工參加專業之課程及講座，再向單位同仁報告，以提高員工之素質。112 年度本公司同仁參加外部教育訓練共有 48 小時人次。</p> <p>3. 員工退休制度：本公司於 104 年度起陸續對於選擇舊制退休的員工辦理優退，及對於選擇新制退休而仍保有舊制年資的員工辦理結清年資，並依政府相關規定匯入員工帳戶。截至 104 年 9 月 30 日止，本公司員工均已無舊制退休年資，全體員工均適用新制勞工退休。本公司按月提繳不低於其每月工資 6% 勞工退休金至個人專戶，勞工也可從每月工資再自提 1-6% 作為退休金。另本公司也已結清全部員工清舊制退休金的年資，並結算退休金發給員工。112 年度無人辦理退休。</p>
員工權益維護措施	<p>為使勞資關係和諧，並暢通溝通管道，各工廠皆定期召開廠務會議，並設並設有意見箱，充分反應員工意見，同時對於員工之意見均由相關部門協調處理，透過定期及不定期之方式相互溝通，建立共識。</p> <p>公司成立迄今勞資關係均十分和諧，未有任何勞資糾紛發生，未來勞資雙方仍將秉持勞資一體、親愛團結之原則，加強溝通，使勞資糾紛不致發生。</p> <p>112 年度員工意見箱及電子郵件信箱共接獲 0 件意見反應。</p>
勞資糾紛情形	<p>112 年度無勞資糾紛情形發生。</p>

項目	內容
履行社會責任	<p>(一) 本公司已訂定企業社會責任政策。</p> <p>(二) 公司推動社會責任由總經理室兼辦，秉持永續經營理念，執行公司管理制度、人事規章、節能減碳計劃等，獲得行政院頒發一〇〇年度第一回創造就業貢獻獎。</p> <p>(三) 本公司已將員工績效考核及獎懲制度結合，不定期透過內部教育訓練宣導工作規則，提升員工工作態度和品德。本公司負責社會責任之部門皆依其職責辦理相關事宜。</p> <p>112 年度本公司辦理履行社會責任工作事項，包括編製完成 111 年度企業永續報告書，致力於能源使用效率及降低碳排放量。</p> <p>本公司 112 年度捐款新台幣 150 萬元，並指定用途捐助本公司各工廠鄰近鄉鎮的低收入社會救助物資發放。</p>
員工進修及訓練	<p>本公司視員工為極重要資產，在培育員工方面一向不遺餘力，除定期舉辦內部教育訓練外，亦常外派員工參加專業之課程及講座，再向單位同仁報告，以提高員工之素質。112 年度本公司員工參加外部訓練共 81 小時，有 14 人次。</p>

(九) 內部控制制度執行狀況應揭露下列事項：

1. 內部控制聲明書

日期：113年3月12日

本公司民國112年度之內部控制制度，依據自行評估的結果，謹聲明如下：

- 一、本公司確知建立、實施和維護內部控制制度係本公司董事會及經理人之責任，本公司業已建立此一制度。其目的係在對營運之效果及效率(含獲利、績效及保障資產安全等)、報導具可靠性、及時性、透明性及符合相關規範暨相關法令規章之遵循等目標的達成，提供合理的確保。
- 二、內部控制制度有其先天限制，不論設計如何完善，有效之內部控制制度亦僅能對上述三項目標之達成提供合理的確保；而且，由於環境、情況之改變，內部控制制度之有效性可能隨之改變。惟本公司之內部控制制度設有自我監督之機制，缺失一經辨認，本公司即採取更正之行動。
- 三、本公司係依據「公開發行公司建立內部控制制度處理準則」(以下簡稱「處理準則」)規定之內部控制制度有效性之判斷項目，判斷內部控制制度之設計及執行是否有效。該「處理準則」所採用之內部控制制度判斷項目，係為依管理控制之過程，將內部控制制度劃分為五個組成要素：1. 控制環境，2. 風險評估，3. 控制作業，4. 資訊與溝通，及5. 監督作業。每個組成要素又包括若干項目。前述項目請參見「處理準則」之規定。
- 四、本公司業已採用上述內部控制制度判斷項目，評估內部控制制度之設計及執行的有效性。
- 五、本公司基於前項評估結果，認為本公司於民國112年12月31日的內部控制制度(含對子公司之監督與管理)，包括瞭解營運之效果及效率目標達成之程度、報導係屬可靠、及時、透明及符合相關規範暨相關法令規章之遵循有關的內部控制制度等之設計及執行係屬有效，其能合理確保上述目標之達成。
- 六、本聲明書將成為本公司年報及公開說明書之主要內容，並對外公開。上述公開之內容如有虛偽、隱匿等不法情事，將涉及證券交易法第二十條、第三十二條、第一百七十一條及第一百七十四條等之法律責任。
- 七、本聲明書業經本公司民國113年3月12日董事會通過，出席董事8人中，無人持反對意見，餘均同意本聲明書之內容，併此聲明。

宜進實業股份有限公司



董事長：詹正田 簽章



總經理：翁茂誠 簽章



2. 委託會計師專案專審查內部控制制度者，應揭露會計師審查報告：無

(十) 最近年度及截至年報刊印日止，公司及其內部人員依法被處罰，或公司對其內部人員違反內部控制制度規定之處罰，其處罰結果可能對股東權益或證券價格有重大影響者，應列明其處罰內容、主要缺失與改善情形：無

(十一) 最近年度及截至年報刊印日止，股東會及董事會之重要決議：

日期	股東會重要決議事項	執行情形
112.05.31	出席股數：157,886,507 股，佔 52.34% 出席董事：詹正田、翁茂誠、賴毓敏、陳夢伍、程鈺鴻董事、賴杉桂獨立董事及陳修忠獨立董事 會計師列席：潘俊名會計師 討論事項： 1. 承認本公司一一一年度營業報告書、財務報表及盈餘分派案。 2. 通過修訂本公司『公司章程』案。	1. 承認 111 年度營業報告書及財務報表，其中全年合併營收為新台幣 4,335,382 千元，稅後淨利為新台幣 2,030,138 千元，每股盈餘為新台幣 4.55 元及分配股東現金紅利 1 元。 2. 經股東會照案通過。

董事會日期	期別	董事會重要決議事項
112.2.22	一	出席董事：詹正田、陳夢伍、賴毓敏、黃添昌、賴杉桂、翁茂誠、程鈺鴻、陳修忠 缺席董事：詹(系羽)晴 通過事項： 1. 通過本公司參與子公司『大宜國際開發股份有限公司』現金增資認股案。 2. 通過本公司為營運資金週轉之需要，向銀行申請貸款案。
112.3.13	二	出席董事：詹正田、陳夢伍、賴毓敏、黃添昌、賴杉桂、翁茂誠、程鈺鴻、陳修忠 缺席董事：詹(系羽)晴 通過事項： 1. 通過本公司 112 年度風險報告書 2. 通過本公司 111 年度內部控制制度聲明書 3. 通過本公司薪資報酬委員會審議之 111 年度員工酬勞及董事酬勞提撥案 4. 通過本公司 111 年度財務報表及營業報告書 5. 通過本公司 111 年度盈餘分派議案 6. 通過修訂本公司『公司章程』案 7. 通過本公司 112 年股東常會相關事宜 8. 通過本公司 112 年度營運計劃 9. 通過本公司簽證會計師委任案 10. 通過本公司為營運資金週轉之需要，向銀行申請貸款案
112.5.12	三	出席董事：詹正田、陳夢伍、賴毓敏、賴杉桂、翁茂誠、程鈺鴻、陳修忠 缺席董事：詹(系羽)晴、黃添昌(委託賴杉桂) 通過事項： 1. 通過本公司 112 年第 1 季合併財務報表案 2. 通過本公司為營運資金週轉之需要，向銀行申請貸款案
112.05.31	四	出席董事：詹正田、陳夢伍、賴毓敏、賴杉桂、翁茂誠、程鈺鴻、陳修忠 缺席董事：詹(系羽)晴、黃添昌 通過事項： 1. 通過為活化資產、充實營運資金，處分本公司汐止區不動產案
112.08.11	五	出席董事：詹正田、陳夢伍、賴毓敏、黃添昌、賴杉桂、翁茂誠、程鈺鴻、陳修忠 缺席董事：詹(系羽)晴 通過事項：

董事會日期	期別	董事會重要決議事項
		1. 通過本公司 112 年第 2 季合併財務報表案 2. 通過本公司購買大田國際開發股份有限公司股份案 3. 通過本公司為營運資金週轉之需要, 向銀行申請貸款案
112. 09. 13	六	出席董事：陳夢伍、賴毓敏、黃添昌、賴杉桂、翁茂誠、程鈺鴻、陳修忠 缺席董事：詹(系羽)晴、詹正田（委託賴杉桂） 通過事項： 1. 通過本公司出售耐斯廣場股份有限公司股份案
112. 11. 09	七	出席董事：詹正田、賴毓敏、黃添昌、賴杉桂、翁茂誠、程鈺鴻 缺席董事：詹(系羽)晴、陳夢伍、陳修忠 通過事項： 1. 通過本公司 112 年第 3 季合併財務報表案。 2. 通過本公司簽證會計師之獨立性及適任性及公費審查案。 3. 通過提報資安專責主管及經理人競業禁止解除。 4. 通過本公司「113 年度內部稽核作業查核計劃」。
112. 11. 27	八	出席董事：詹正田、陳夢伍、賴毓敏、黃添昌、翁茂誠、程鈺鴻、陳修忠 缺席董事：詹(系羽)晴、賴杉桂(委託陳修忠) 通過事項： 1. 通過本公司資金貸與『光明絲織廠股份有限公司』案
112. 12. 20	九	出席董事：詹正田、陳夢伍、賴毓敏、黃添昌、賴杉桂、翁茂誠、程鈺鴻、陳修忠 缺席董事：詹(系羽)晴 通過事項： 1. 通過本公司捐贈慈善款項 2. 通過本公司薪資報酬委員會第五屆第五次會議審議之董事及經理人薪資報酬事項
113. 03. 12	十	出席董事：詹正田、陳夢伍、賴毓敏、黃添昌、賴杉桂、翁茂誠、程鈺鴻、陳修忠 缺席董事：詹(系羽)晴 通過事項： 1. 通過本公司 113 年度風險報告書 2. 通過本公司 112 年度內部控制制度聲明書 3. 通過本公司薪資報酬委員會審議之 112 年度員工酬勞及董事酬勞提撥案 4. 通過本公司 112 年度財務報表及營業報告書 5. 通過本公司 112 年度盈餘分派議案 6. 通過辦理盈餘轉增資發行新股案 7. 通過修訂本公司董事會議事規範案 8. 通過修訂本公司『審計委員會組織章程』之附件一「審計委員會行使職權辦法案 9. 通過選舉本公司董事案 10. 通過提名並決議董事候選人名單 11. 通過解除新任董事之競業禁止限制案 12. 通過本公司 113 年股東常會相關事宜 13. 通過本公司 113 年度營運計劃案 14. 通過本公司簽證會計師委任案 15. 通過本公司為營運資金週轉之需要, 向銀行申請貸款案

(十二) 最近年度及截至年報刊印日止, 董事或監察人對董事會通過重要決議有不同意見且有紀錄或書面聲明者, 其主要內容: 無

(十三) 最近年度及截至年報刊印日止, 公司董事長、總經理、會計主管、財務主管、內部稽核主管、公司治理主管及研發主管等辭職解任情形之彙總: 無

## 五、簽證會計師公費資訊

(一)會計師公費資訊：

簽證會計師公費資訊

金額單位：新臺幣千元

會計師事務所名稱	會計師姓名	會計師查核期間	審計公費	非審計公費	合計	備註
安侯建業聯合會計師事務所	潘俊名 張淑瑩	112.01~112.12	2,460	300	2,760	

非審計公費服務內容：稅務簽證

(二)更換會計師事務所且更換年度所給付之審計公費較更換前一年度之審計公費減少者：無

(三)審計公費較前一年度減少達百分之十以上者：無

## 六、更換會計師資訊：不適用

七、公司之董事長、總經理、負責財務或會計事務之經理人，最近一年內曾任職於簽證會計師所屬事務所或其關係企業者：無

八、最近年度及截至年報刊印日止，董事、監察人、經理人及持股比例超過百分之十之股東股權及股權質押變動情形：

(一)董事、監察人、經理人及大股東股權變動情形：

職稱	姓名	112 年度		當年度截至 3 月 31 日止	
		持有股數增 (減)數	質押股數增 (減)數	持有股數增 (減)數	質押股數增 (減)數
董事長	詹正田	(1,000,000)	0	0	0
董事	詹(糸羽)晴	0	0	0	0
董事	程鈺坤	0	0	0	0
董事	陳夢伍	0	0	0	0
董事	翁茂誠	60,000	0	0	0
董事	賴毓敏	60,000	0	0	0
獨立董事	陳修忠	0	0	0	0
獨立董事	黃添昌	0	0	0	0
獨立董事	賴杉桂	0	0	0	0
大股東	億東纖維股份有限公司	0	0	0	0
總經理	翁茂誠	60,000	0	0	0
副總經理	張恆嘉	0	0	0	0
副總經理	賴毓敏	60,000	0	0	0

(二)股權移轉資訊：

姓名 (註 1)	股權移轉 原因 (註 2)	交易日期	交易相對人	交易相對人與公司、董事、監察人、經理人及持股比例超過百分之十股東之關係	股數	交易價格
詹正田	捐贈	112.10.27	財團法人進賢社會福利慈善事業基金會	董事長為同一人	1,000,000	

註 1：係填列公司董事、監察人、經理人及持股比例超過百分之十股東姓名。

註 2：係填列取得或處分。

(三) 股權質押資訊：無

九、 持股比例占前十大股東，其相互間為關係人或為配偶、二親等以內之親屬關係之資訊：

持股比例占前十名之股東，其相互間之關係資料

姓名 (註1)	本人持有股份		配偶、未成年子女持有股份		利用他人名義合計持有股份		前十大股東相互間具有關係人或為配偶、二親等以內之親屬關係者，其名稱或姓名及關係。(註3)		備註
	股數	持股比例	股數	持股比例	股數	持股比例	名稱(或姓名)	關係	
億東纖維股份有限公司 代表人:詹正田	57,954,410	19.21%							
詹正田	23,010,494	7.63%	2,053,074	0.68%					
欣懋投資股份有限公司 代表人:詹正田	21,294,470	7.06%							
詹正田	23,010,494	7.63%	2,053,074	0.68%					
億進實業股份有限公司 代表人:陳俊凱	19,229,717	6.38%							
陳俊凱	248,000	0.08%							
集盛實業股份有限公司 代表人:葉守焯	7,146,000	2.37%							
葉守焯	0	0.00%							
王勝民	7,049,000	2.34%					王勝弘 王莊岩	兄弟 父子	
張明吉	5,767,000	1.91%							
王莊岩	5,475,000	1.82%					王勝民 王勝弘	父子 父子	
王勝弘	5,056,000	1.68%					王勝民 王莊岩	兄弟 父子	
鄭朝陽	3,155,000	1.05%							

註1：應將前十名股東全部列示，屬法人股東者應將法人股東名稱及代表人姓名分別列示。

註2：持股比例之計算係指分別以自己名義、配偶、未成年子女或利用他人名義計算持股比例。

註3：將前揭所列示之股東包括法人及自然人，應依發行人財務報告編制準則規定揭露彼此間之關係。



十、公司、公司之董事、監察人、經理人及公司直接或間接控制之事業對同一轉投資事業之持股數，並合併計算綜合持股比例：

綜合持股比例

112年12月31日

單位：股；%

轉投資事業 (註)	本公司投資		董事、監察人、經理人及直接或間接控制事業之投資		綜合投資	
	股數	持股比例	股數	持股比例	股數	持股比例
億東纖維(股)公司	20,721,296	46.81	7,322,091	16.54	28,043,387	63.35
欣懋投資(股)公司	5,959,886	35.33	8,978,236	53.23	14,938,122	88.56
光明絲織廠(股)公司	15,586,193	38.53	3,296,900	8.15	18,883,093	46.68
宏洲纖維工業(股)公司	36,601,000	27.70	22,684,037	17.17	59,285,037	44.87
大田國際開發(股)公司	22,500,000	64.29	10,000,000	28.57	32,500,000	92.86
大宜國際開發(股)公司	70,743,750	61.25	37,131,250	32.15	107,875,000	93.40

註：係公司採用權益法之投資

## 肆、募資情形暨資金運用計畫執行情形：

### 一、股本來源：

年 月	發 行 價 格	核定股本		實收股本		備註		
		股數	金額	股數	金額	股本來源	以現金以外之財產抵充股款者	其他
79.12	10	18,000,000	180,000,000	18,000,000	180,000,000	合併增資 60,000,000 現金增資 60,000,000	無	無
80.12	10	50,000,000	500,000,000	50,000,000	500,000,000	註 1	無	無
82.05	10	90,000,000	900,000,000	60,000,000	600,000,000	註 2	無	無
83.06	10	90,000,000	900,000,000	72,000,000	720,000,000	註 3	無	無
84.06	40	90,000,000	900,000,000	90,000,000	900,000,000	註 4	無	無
84.08	10	180,000,000	1,800,000,000	112,500,000	1,125,000,000	註 5	無	無
85.05	10	180,000,000	1,800,000,000	135,000,000	1,350,000,000	註 6	無	無
85.10	22	180,000,000	1,800,000,000	180,000,000	1,800,000,000	註 7	無	無
86.06	22	320,000,000	3,200,000,000	270,000,000	2,700,000,000	註 8	無	無
87.05	10	386,000,000	3,860,000,000	324,000,000	3,240,000,000	註 9	無	無
88.06	10	560,000,000	5,600,000,000	382,320,000	3,823,200,000	註 10	無	無
90.01	10	560,000,000	5,600,000,000	372,320,000	3,723,200,000	註 11	無	無
92.06	10	560,000,000	5,600,000,000	365,320,000	3,653,200,000	註 12	無	無
96.12	10	560,000,000	5,600,000,000	255,724,000	2,557,240,000	註 13	無	無
97.08	10	560,000,000	5,600,000,000	237,000,000	2,370,000,000	註 14	無	無
98.07	10	560,000,000	5,600,000,000	225,151,000	2,251,510,000	註 15	無	無
99.08	10	560,000,000	5,600,000,000	275,151,000	2,751,510,000	註 16	無	無
100.04	9	560,000,000	5,600,000,000	325,151,000	3,251,510,000	註 17	無	無
100.06	10	560,000,000	5,600,000,000	329,069,760	3,290,697,600	註 18	無	無
100.06	10	560,000,000	5,600,000,000	337,874,592	3,378,745,920	註 19	無	無
100.09	10	560,000,000	5,600,000,000	317,874,592	3,178,745,920	註 20	無	無
103.08	10	560,000,000	5,600,000,000	322,449,060	3,224,490,600	註 21	無	無
103.10	10	560,000,000	5,600,000,000	335,164,044	3,351,640,440	註 22	無	無
106.01	10	560,000,000	5,600,000,000	301,647,639	3,016,476,396	註 23	無	無

註 1：80 年 12 月 9 日(80)台財證(一)第 03381 號函核准合併增資 196,000,000 元及現金增資 124,000,000 元。

註 2：82 年 5 月 20 日(82)台財證(一)第 01154 號函核准盈餘轉增資 75,000,000 及資本公積轉增資 25,000,000 元。

註 3：83 年 6 月 17 日(83)台財證(一)第 28266 號函核准盈餘轉增資 120,000,000 元。

註 4：84 年 3 月 27 日(84)台財證(一)第 17327 號函核准現金增資 180,000,000 元。

註 5：84 年 6 月 29 日(84)台財證(一)第 38158 號函核准盈餘轉增資 189,000,000 元及資本公積轉增資 36,000,000 元。

註 6：85 年 4 月 23 日(85)台財證(一)第 25072 號函核准盈餘轉增資 112,500,000 元及資本公積轉增資 112,500,000 元。

註 7：85 年 7 月 16 日(85)台財證(一)第 41636 號函核准現金增資 450,000,000 元。

註 8：86 年 6 月 30 日(86)台財證(一)第 47263 號函核准現金增資 540,000,000 元、盈餘轉增資 180,000,000 元及資本公積轉增資 180,000,000 元。

- 註 9：87 年 5 月 28 日(87)台財證(一)第 46910 號函核准盈餘轉增資 178,200,000 元及資本公積轉增資 361,800,000 元。
- 註 10：88 年 6 月 4 日(88)台財證(一)第 52388 號函核准盈餘轉增資 162,000,000 元及資本公積轉增資 421,000,000 元。
- 註 11：90 年 1 月 5 日(90)台財證(三)第 103808 號函核准 89 年 10 月 17 日至同年 12 月 16 日所買回之公司股份計 10,000 仟股，辦理減資 100,000,000 元。
- 註 12：92 年 8 月 21 日(92)台財證(三)第 0920138936 號函核准 92 年 6 月 17 日至同年 8 月 16 日所買回之公司股份計 7,000 仟股，辦理減資 70,000,000 元。
- 註 13：96 年 12 月 24 日金管證一字第 0960070574 號函核准減資 1,095,960,000 元。
- 註 14：97 年 8 月 21 日金管證三字第 0970052000 號函核准 97 年 7 月 22 日至同年 9 月 19 日所買回之公司股份計 18,724 仟股，辦理減資 187,240,000 元。
- 註 15：98 年 5 月 20 日金管證三字第 0980024207 號函核准 98 年 3 月 11 日至同年 5 月 06 日所買回之公司股份計 11,849 仟股，辦理減資 118,490,000 元。
- 註 16：99 年 9 月 23 日金管證三字第 0990050720 號函核准現金增資 500,000,000 元。
- 註 17：100 年 6 月 8 日金管證發字第 1000025331 號函核准現金增資 500,000,000 元。
- 註 18：100 年 6 月 8 日金管證發字第 1000025331 號函核准發行無擔保轉換公司債，100 年第二季公司轉換普通股 39,187,600 元。
- 註 19：100 年 8 月 25 日金管證發字第 1000039646 號函核准盈餘轉增資 88,048,320 元。
- 註 20：100 年 12 月 2 日金管證發字第 1000059437 號函核准減資 200,000,000 元。
- 註 21：100 年 6 月 8 日金管證發字第 1000025331 號函核准發行無擔保轉換公司債，103 年第二季公司轉換普通股 45,744,680 元。
- 註 22：103 年 8 月 25 日金管證發字第 1030033135 號函核准盈餘轉增資 127,149,840 元。
- 註 23：106 年 1 月 13 日金管證發字第 1050053905 號函核准減資 335,164,044 元。

股份 種類	核 定 股 本			備註
	流通在外股份	未 發 行 股 份	合 計	
普通股	301,647,640	258,352,360	560,000,000	上市買賣

## 二、股東結構：

### 股 東 結 構

113 年 4 月 21 日

股東 結構 數量	政 府 機 構	金 融 機 構	其 他 法 人	國 人	外 國 機 構 及 外 國 人	合 計
人 數	0	1	171	18,633	47	18,852
持有股數	0	3,000	126,438,816	169,396,971	5,808,853	301,647,640
持股比例	0.00%	0.00%	41.92%	56.16%	1.92%	100.00%

註：第一上市(櫃)公司及興櫃公司應揭露其陸資持股比例；陸資係指大陸地區人民來臺投資許可辦法第 3 條所規定之大陸地區人民、法人、團體、其他機構或其於第三地區投資之公司。

### 三、股權分散情形：

#### 股權分散情形

113年4月21日

持股分級	股東人數	持有股數	持股比例
1 至 999	9,234	1,873,576	0.62%
1,000 至 5,000	6,989	15,274,715	5.06%
5,001 至 10,000	1,274	10,413,859	3.45%
10,001 至 15,000	335	4,283,682	1.42%
15,001 至 20,000	298	5,585,543	1.85%
20,001 至 30,000	217	5,573,392	1.85%
30,001 至 40,000	109	3,969,699	1.32%
40,001 至 50,000	79	3,679,135	1.22%
50,001 至 100,000	140	10,036,274	3.33%
100,001 至 200,000	74	10,375,897	3.44%
200,001 至 400,000	41	11,670,417	3.87%
400,001 至 600,000	17	8,594,543	2.85%
600,001 至 800,000	9	6,421,966	2.13%
800,001 至 1,000,000	4	3,587,080	1.19%
1,000,001 以上自行視實際情況分段	32	200,307,862	66.40%
合計	18,852	301,647,640	100.00%

### 四、主要股東名單：

#### 主要股東名單

113年4月21日

股份 主要股東名稱	持有股數	持股比例
億東纖維股份有限公司	57,954,410	19.21%
詹正田	23,010,494	7.63%
欣懋投資股份有限公司	21,294,470	7.06%
億進實業股份有限公司	19,229,717	6.38%
集盛實業股份有限公司	7,146,000	2.37%
王勝民	7,049,000	2.34%
張明吉	5,767,000	1.91%
王莊岩	5,475,000	1.82%
王勝弘	5,056,000	1.68%
鄭朝陽	3,155,000	1.05%

## 五、最近二年度每股市價、淨值、盈餘、股利及相關資料：

### 每股市價、淨值、盈餘及股利資料

項 目	年 度		111 年	112 年	當年度截至 113 年 3 月 31 日 (註 8)
	每股 市價 (註1)	最	高	20.10	20.00
最		低	16.20	17.15	18.05
平		均	18.59	18.23	19.86
每股淨值 (註2)	分 配 前		23.11	24.74	—
	分 配 後		21.76	22.70	—
每股 盈餘	加權平均股數		223,082,760	222,398,760	—
	每股盈餘(註3)		4.55	2.55	—
每股 股利	現金股利		1	1	—
	無償 配股	盈餘配股	0	0.5	—
		資本公積配股	0	0	—
	累積未付股利(註4)		0	0	—
投資報酬 分析	本益比(註5)		4.09	7.15	—
	本利比(註6)		18.59	18.23	—
	現金股利殖利率(註7)		5.38	5.49	—

112 年第 1 季財務報告未經會計師核閱

\*若有以盈餘或資本公積轉增資配股時，並應揭露按發放之股數追溯調整之市價及現金股利資訊。

註 1：列示各年度普通股最高及最低市價，並按各年度成交值與成交量計算各年度平均市價。

註 2：請以年底已發行之股數為準並依據董事會或次年度股東會決議分配之情形填列。

註 3：如有因無償配股等情形而須追溯調整者，應列示調整前及調整後之每股盈餘。

註 4：權益證券發行條件如有規定當年度未發放之股利得累積至有盈餘年度發放者，應分別揭露截至當年度止累積未付之股利。

註 5：本益比＝當年度每股平均收盤價／每股盈餘。

註 6：本利比＝當年度每股平均收盤價／每股現金股利。

註 7：現金股利殖利率＝每股現金股利／當年度每股平均收盤價。

註 8：每股淨值、每股盈餘應填列截至年報刊印日止最近一季經會計師查核（核閱）之資料；其餘欄位應填列截至年報刊印日止之當年度資料。

## 六、公司股利政策及執行狀況：

### (一) 公司章程所訂之股利政策

本公司每年決算如有本期稅後淨利，應先彌補累積虧損，依法提撥10%為法定公積，次依法令或主管機關規定提撥或迴轉特別盈餘公積，對於「前期累積之投資性不動產公允價值增加數額」及「前期累積之其他權益減項淨額」之提列不足數額，於盈餘分派前，應先自前期未分配盈餘提列相當數額之特別盈餘公積，如仍有不足之情形，再自當期稅後淨利加計當期稅後淨利以外項目計入當期未分配盈餘之數額提列。再就其餘額連同期初未分配盈餘，由董事會擬具盈餘分配議案，提請股東會決議分派股東股息紅利。

本公司分派股息及紅利或法定盈餘公積及資本公積之全部或一部如以發放現金方式為之，授權董事會以三分之二以上董事之出席，及出席董事過半數同意後為之，並報告股東會。

本公司股利政策，係配合目前及未來之發展計畫、考量投資環境、資金需求及國內外競爭狀況，然為顧及股東之權益與公司之發展，當股東會決議配發股東股息紅利時，以不低於百分之十配發現金股利，其餘則配發股票股利。

(二) 本公司 112 年度稅後淨利為新台幣 567,119,704 元，已於 113.3.12 經董事會通過發放 112 年股東現金股利，每股 1 元，股東股票紅利，每股 0.5 元，按除息基準日股東名簿記載之股東持有股份，每股合計配發新台幣 1.5 元。本公司股利發放以穩健為原則，若有盈餘儘可能每年配發現金股利維持 5% 的殖利率水準。

(三) 預期股利政策將有重大變動：無

## 七、本次股東會擬議之無償配股對公司營業績效及每股盈餘之影響：

本公司決議每股配發現金股利 1 元及盈餘轉增資每股配發 0.5 元，惟因本公司無編財務預測，故不適用。

## 八、員工及董事酬勞：

(一) 公司章程所載員工、董事及監察人酬勞之成數或範圍：

依本公司章程規定，年度如有獲利，應提撥不低於 0.5% 為員工酬勞及不高於 2% 為董監事酬勞。但公司尚有累積虧損時，應預先保留彌補數額。

前項員工酬勞得以股票或現金為之，其給付對象得包括符合一定條件之從屬公司員工。前項董監酬勞僅得以現金為之。

前兩項應由董事會決議行之，並報告股東會。

(二)本期估列員工、董事及監察人酬勞金額之估列基礎、以股票分派利之員工酬勞之股數計算基礎及實際分派金額若與估列數有差異時之會計處理：

- 1．依據修訂後之公司章程第 27 條規定辦理。
- 2．本公司民國 112 年度稅前利益扣除分派員工酬勞及董事酬勞前之利益為新台幣 654,240,462 元，提撥不低於 0.5%員工酬勞現金新台幣 3,331,617 元及不高於 2%董事酬勞新台幣 8,492,356 元，均以現金方式發放並與帳列估計金額無差異。

(三)董事會通過分派酬勞情形：

- 1．以現金或股票分派之員工酬勞及董事、監察人酬勞金額：  
本公司 111 年員工酬勞及董事酬勞議案業經 112 年 3 月 13 日董事及薪酬委員會通過，依據公司章程規定如有獲利，應提撥不低於 0.5%為員工酬勞及不高於 2%為董事酬勞，配發員工酬勞新台幣 5,349,296 元，董事酬勞新台幣 8,915,493 元。
- 2．以股票分派之員工酬勞金額及占本期個體或個別財務報告稅稅純益及員工酬勞總額合計數之比例：不適用

(四)前一年度員工、董事及監察人酬勞之實際分派情形：

本公司 111 年度按本公司章程第二十七規定分派，分派董事酬勞新台幣 8,915,493 元，員工酬勞新台幣 5,349,296 元，與認列金額無差異。

## 九、公司買回本公司股份情形：

### 公司買回本公司股份情形（已執行完畢）

買 回 期 次 (註)	第 一 次(期)	第 二 次(期)	第 三 次(期)
買 回 目 的	維護公司信用及股東權益	維護公司信用及股東權益	維護公司信用及股東權益
買 回 期 間	89年10月17日~ 89年12月16日	92年6月17日~ 92年8月16日	97年7月22日~ 97年9月20日
買 回 區 間 價 格	每股4元~8元	每股5元~7.5元	每股4元~8元
已買回股份種類及數量	普通股10,000,000股	普通股7,000,000股	普通股18,724,000股
已買回股份金額	37,729,555元	43,024,226元	104,827,374元
已買回數量占預定買回 數量之比率(%)	100%	35%	93.62%
已辦理銷除及轉讓之 股 份 數 量	10,000,000股	7,000,000股	18,724,000股
累積持有本公司 股 份 數 量	0股	0股	0股
累積持有本公司股份數 量占已發行股份總數比 率(%)	0%	0%	0%
買 回 期 次 (註)	第 四 次(期)	第 五 次(期)	
買 回 目 的	維護公司信用及股東權益	維護公司信用及股東權益	
買 回 期 間	98年3月11日~98年5月6日	100年10月3日~100年11月 25日	
買 回 區 間 價 格	每股2.5元~4.7元	每股6.3元~13元	
已買回股份種類及數量	普通股11,849,000股	普通股20,000,000股	
已買回股份金額	50,966,488元	156,607,780元	
已買回數量占預定買回 數量之比率(%)	59.25%	100%	
已辦理銷除及轉讓之 股 份 數 量	11,849,000股	20,000,000股	
累積持有本公司 股 份 數 量	0股	0股	
累積持有本公司股份數 量占已發行股份總數比 率(%)	0%	0%	

註：欄位多寡視實際發行次數調整。



## 十、公司債、特別股、海外存託憑證、員工認股權憑證及併購(包括合併、收購及分割)之辦理情形

(一)公司債之辦理情形：

### 公司債辦理情形

公 司 債 種 類 (註 2)	第 一 次 (期) 無 擔 保 公 司 債 (註 5)
發行 (辦理) 日期	100.06.30
面 額	100,000 元
發行及交易地點 (註 3)	中華民國財團法人櫃檯買賣中心
發 行 價 格	100 元
總 額	300,000,000 元
利 率	0%
期 限	三年期 到期日：103.06.30
保 證 機 構	無
受 託 人	華南商業銀行股份有限公司信託部
承 銷 機 構	福邦證券股份有限公司
簽 證 律 師	詹亢戎律師事務所 詹亢戎律師
簽 證 會 計 師	安侯建業聯合會計師事務所 張淑瑩會計師
償 還 方 法	除依轉換辦法轉換或贖回外 餘到期日以現金一次還本
未償還本金	不適用
贖回或提前清償之條款	請參閱轉換公司債發行及轉換辦法
限 制 條 款 (註 4)	不適用
信用評等機構名稱、評等日期、公司債評等結果	不適用
附 其 他 權 利	已於 103 年 6 月 30 日到期， 公司債餘額為 0 元
發行及轉換 (交換或認股) 辦法	請參閱轉換公司債發行及轉換辦法
發行及轉換、交換或認股辦法、發行條件對股權可能稀釋情形及對現有股東權益影響	本次發行轉換公司債，具有避免侵蝕獲利，亦可降低對原股東權稀釋及股本大量增加，稀釋每股盈餘之情形，應最能符合股東之權益
交換標的委託保管機構名稱	不適用

註 1：公司債辦理情形含辦理中之公募及私募公司債。辦理中之公募公司債係指已經本會生效 (核准) 者；辦理中之私募公司債係指已經董事會決議通過者。

註 2：欄位多寡視實際辦理次數調整。

註 3：屬海外公司債者填列。

註 4：如限制發放現金股利、對外投資或要求維持一定資產比例等。

註 5：屬私募者，應以顯著方式標示。

註 6：屬轉換公司債、交換公司債、總括申報發行公司債或附認股權公司債，應依性質按表列格式再揭露轉換公司債資料、交換公司債資料、總括申報發行公司債情形及附認股權公司債資料。附公司債轉換辦法

轉換公司債資料

公司債種類 (註1)		第一次無擔保轉換公司債		
年度		101年	102年	103年
項目				
轉債(註2) 換市價 公司	最高	101.80	101.80	101
	最低	91.00	100.65	100
	平均	97.22	101.18	100.9
轉換價格		9.40	9.40	9.40
發行(辦理)日期及發行時轉換價格		100年6月30日 9.85元	100年6月30日 9.85元	100年6月30日 9.85元
履行轉換義務方式 (註3)		已轉換386張 金額38,600,000元, 轉換普通股 3,918,760股	已轉換386張 金額38,600,000元, 轉換普通股 3,918,760股	已於103年6月 30日到期,並 履行義務

註1：欄位多寡視實際辦理次數調整。

註2：海外公司債如有多處交易地點者，按交易地點分別列示。

註3：交付已發行股份或發行新股。

註4：應填列截至年報刊印日止之當年度資料。

(二)特別股、附認股權特別股辦理情形：無

(三)海外存託憑證辦理情形：無

(四)員工認股權憑證辦理情形、限制員工權利新股辦理情形：無

(五)併購或受讓他公司股份發行新股辦理情形：無

**十一、資金運用計畫執行情形：無**

## 伍、營運概況

### 一、業務內容：

#### (一)業務範圍：

##### 1. 公司所營業務之主要內容

1. C301010 紡紗業
2. C302010 織布業
3. C305010 印染整理業
4. C306010 成衣業
5. C801120 人造纖維製造業
6. C801990 其他化學材料製造業
7. C399990 其他紡織及製品製造業
8. H701010 住宅及大樓開發租售業
9. H701020 工業廠房開發租售業
10. H701040 特定專業區開發業
11. H701050 投資興建公共建設業
12. H701060 新市鎮、新社區開發業
13. H703090 不動產買賣業
14. H703100 不動產租賃業
15. ZZ99999 除許可業務外，得經營法令非禁止或限制之業務。

##### 2. 營業比重：

單位：新台幣仟元

產 品 別	一 一 二 年 營 業 額	營 業 比 重
聚 酯 絲	972,882	31.18
加 工 絲	679,099	21.76
平 織 布	708,827	22.71
聚 酯 粒	561,086	17.98
租 金 收 入	196,103	6.28
其 他	2,658	0.09
合 計	3,120,655	100.00%

##### 3. 公司目前之商品項目：聚酯原絲、聚酯加工絲、窄幅平織布

#### 4. 計劃開發之新商品：

紗 種	成 份	用 途	特 性
抗電磁波紗	採用金屬合金紗與聚酯長所複合而成	用於遮蔽電磁波發射體如手機套、微波爐及抗磁波防護衣與航太工業用	具有防電磁，與熱尺寸安定性良好
蓄熱紗	在異形斷面紡絲中加入蓄熱母粒	用於各類成衣布料（如男女服飾與褲用類）	約可提升較一般素材保暖溫度 5 度

#### (二) 產業概況：

##### 1. 產業之現況與發展：

區域全面經濟夥伴協定（RCEP）是由東南亞國協十國發起，目前增加了中國大陸、日本、韓國、澳洲、紐西蘭等五國，共計十五個國家所構成自由貿易協定。因東協與其它成員國有簽訂 FTA，開放程度已達零關稅境界，因台灣紡織業是往功能性、機能性環保與差異化產品發展的影響是有限，唯必須關注東協中國大陸、日本及韓國等主要競爭國家的人纖紡織發展，方能精確掌握市場趨勢，以利擬定適合之競爭應變策略。

在後疫情時代以及地緣政治產生的武裝衝突，在產業供應鏈產生的變化，可能是消費者降低購買頻率，轉向購買具機能性與耐用的服飾；且消費行為趨於保守謹慎，同時因在家時間較長生活方式改變，對休閒服飾有較高的需求。因此紡織技術智慧製造的大方向是：舒適、健康、永續，由大量生產成本導向轉為按需求生產，由線供應鏈轉為網路式供應鏈；由數據人工判讀，異常事後分析轉為高速精準決策與及時指揮管理。永續行銷仍是發展主軸，投入紡織品回收系統，同時開發易回收且易分解生產材料，來降低用水與節能，以達回收再運用的新商業模式。

在功能性纖維發展上，除了原有的高保暖、輕質、高吸水性、快乾、防紫外線、遠紅外線、彈性等纖維及發熱衣、涼感衣強調溫度管理的產品外，以後機能性需求是會轉換成是成衣的基本訴求，另外再加上健康管理及防護功能。

##### 2. 產業上、中、下游之關聯性：

###### (1) 上游 PAT、EG 部份：

- a. 聚酯粒的主要原料乙二酯(EG)，純對苯二甲酸(PTA)在 2022 年市場需求應是其價格變動的主要因素，原料生產廠家會依市場需求來調節產能量，以避免受到需求的變化而使價格波動。
- b. 頁岩油、頁岩氣的技術突破及它的低成本，雖然產油國有共識適度調整產能但受地緣戰爭與政治因素，石油價格波動仍需多加注意。

(2)中、下游部份：

對後疫情時代，紡織品供鏈的發展，各品牌商的需求會隨著疫情狀況而調整。

3．產品之各種發展趨勢及競爭情形：

本公司產品除了聚酯原絲、加工絲外，工業用織帶產品百分之百外銷，目前成長動能相當強勁，產品毛利率雖受台幣匯率影響，但仍是公司穩定獲利支撐力道。

4．機能性紡織品、奈米技術與國際認證的推廣：

目前全球服飾及家飾用紡織品，逐漸朝向機能性與環保性紡織品，而機能性紡織品不僅注重人體生物需求特性(如吸濕排汗、自體發熱保溫、抗菌保健)，更是與主流消費市場緊密結合，近幾年來，由於生活態的改變，年輕消費者熱中於夜跑、馬拉松、戶外野營，衍伸出透氣紡織鞋材、自體發光纖維、戶外休閒運動用品配件。因氣候異常，冷熱落差大，發展輕、薄，既可吸溼排汗又具保暖的纖維，更是時尚的趨勢。

台灣紡織業在長期進行 OEM、ODM 之後，漸漸的經營者開始思考自有品牌與通路在消費市場所佔有的影響力，因此從實體通路到線上網際虛擬商店，藉由網路社群、臉書推文到快捷倉儲發貨結合便利商店，將機能性纖維的特性藉由成功的商品口碑，強化 OBM 自有品牌經營之能力，朝向更高經濟效益方向邁進。

(三)技術及研發概況：

1．本公司最近年度及截至年報刊印日止研發費用：0 元

2．開發成功之技術或產品：

可降解環保纖維、石墨烯抗菌纖維產品開發。

(四)長、短期業務發展計畫：

1．短期發展計畫：

不斷的創新與研發新技術，深耕內外銷市場並配合開發差異化高附加價值產品。因應品牌潮流及需求，除常規環保紗銷售外，更與國際品牌商配合，開發其他環保紗規格，以達到雙贏之目的。

2．長期發展計畫：

以研發新產品及開發新市場之發展為主。

## 二、市場及產銷概況

### (一) 市場分析：

#### 1. 公司主要商品之銷售地區

單位:新台幣千元

地區 \ 年度	111 年 度		112 年 度	
	金額	百分比	金額	百分比
台 灣	3,099,388	71.49%	2,122,468	68.01
亞 洲	788,983	18.20%	550,473	17.64
美 洲	244,802	5.65%	292,288	9.37
歐 洲	117,939	2.72%	47,205	1.51
非 洲	84,270	1.94%	108,221	3.47
合 計	4,335,382	100.00%	3,120,655	100.00%

#### 2. 市場佔有率及未來之供需狀況與成長性：

(1)112 年聚酯絲廠產能，本公司於國內市占率約 8%。(資料來源:人纖公會)

(2)加工絲產品朝客製化與差異化方向改善。

(3)市場未來供需狀況與成長性：

我國乃為全球機能性纖維主要生產國，人纖製造業為紡織之上游，亦為我國紡織產業發展之重心，雖在全球區域經濟整合的趨勢下，本公司仍以暨有基礎及市場通路，比其他同業有更優勢之商機。

#### 3. 競爭利基及發展遠景之有利、不利因素與因應對策

(1).競爭優勢：

- 創新能力強、製造成本低，國際行銷市場能力強。
- 企業家各個具有旺盛企圖心。
- 企業運作靈活，上中下游垂直整合已形成。

(2).競爭劣勢

- 產品過於集中大會宗產品。
- 業者以生產為主，投入長期研發的關鍵技術少。
- 國際組織不易加入，貿易障礙多。

(3).發展機會：

- 內需市場及歐美日市場持續增加。
- 發展機能性特殊紡織纖維，提高附加價值。
- 結合上游人製造業及下游織布業，開創新素材。

(4).外在威脅：

- 面臨全球區域經濟整合的新局之中，低價位大宗產品的競爭。
- 高附加價值的技術產品市場，受制於歐美日先進國家。
- 後疫情時代影響，改變消費者的需求。

(5). 因應對策：

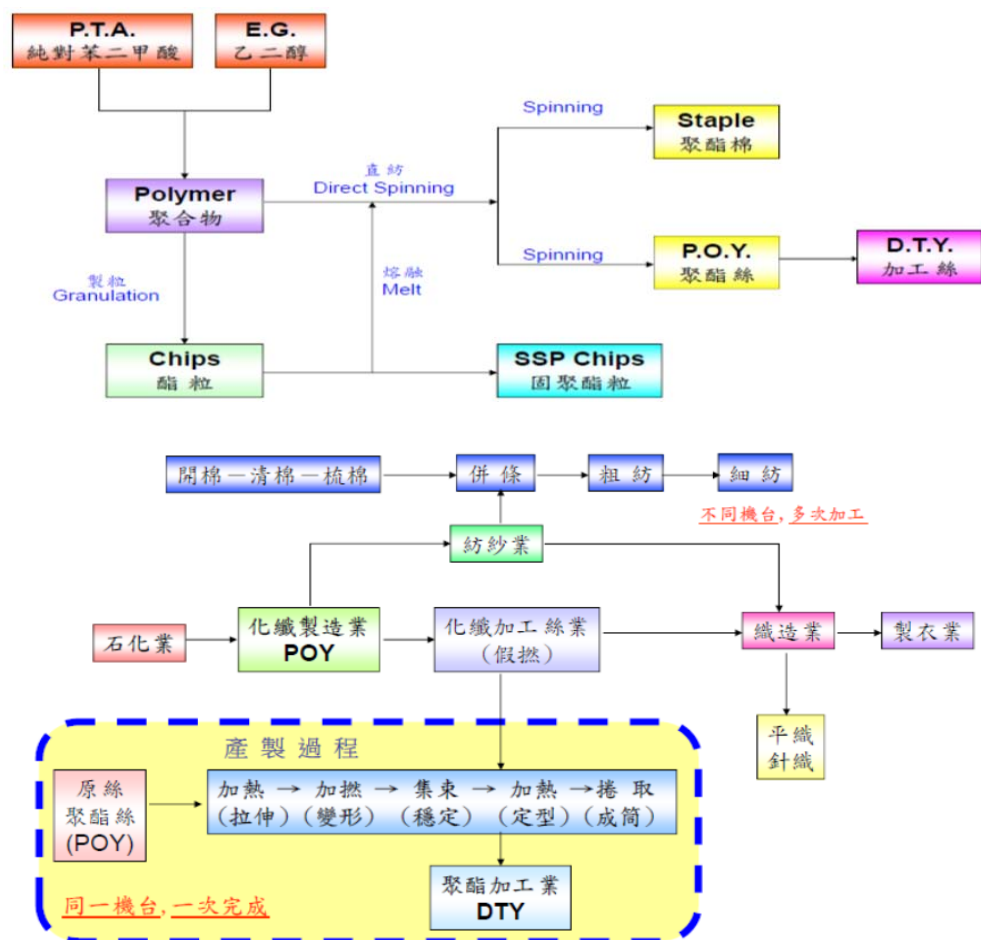
- a. 開發差異化產品，提昇產品附加價值，增加產品售價與利潤。
- b. 掌握產品設計與通路行銷，加強品牌銷售與售後服務，經由機能性紡織品的高品質及信譽，提高品牌行銷與產品市場的區隔能力。
- c. 積極參與紡拓會、紡織產經所及工研院的專案輔導並與學術機構合作，培養相關領域的專業人材。

(二) 主要產品之重要用途及產製過程：

1. 主要產品用途

- a. 聚酯原絲：主要用於假撚加工及經編用途。
- b. 聚酯加工絲之主要用途為織造各種平織、針織布料及拉鍊織帶。

2. 產製過程



(三) 主要原料之供應狀況

原料別	產品類別	主要供應來源
PTA/EG	聚酯絲	亞東石化、東聯
聚酯絲	加工絲	遠東、南紡

(四)最近二年度任一年度中曾占進(銷)貨總額百分之十以上者

1. 主要銷貨客戶名單：

最近二年度主要銷貨客戶資料

單位：新台幣仟元

項目	名稱	金額	一一一年			一一二年		
			占全年度 銷貨淨額 比率 [%]	與發 行人 之關係	名稱	金額	占全年度 銷貨淨額 比率 [%]	與發 行人 之關係
1	力麗	752,388	17.35	無	力麗	533,416	17.09	無
2	宜新	319,527	7.37	無	宜新	321,824	10.31	無
	其他	3,263,467	75.28		其他	2,265,415	72.60	
	銷貨淨額	4,335,382	100.00		銷貨淨額	3,120,655	100.00	

註：截至前一季未經會計師核閱之財務資料，故不揭露。

2. 主要進貨客戶名單：

最近二年度主要供應商資料

單位：新台幣仟元

項目	名稱	金額	一一一年		一一二年			
			占全年度 進貨淨額 比率 [%]	與發 行人 之關係	名稱	金額	占全年度 進貨淨額 比率 [%]	與發 行人 之關係
1	亞東石化	1,574,889	56.74	無	亞東石化	1,101,179	63.46	無
2	東聯	434,844	15.67	無	東聯	272,066	15.68	無
	其他	766,044	27.59		其他	361,885	20.86	
	進貨淨額	2,775,777	100.00		進貨淨額	1,735,130	100.00	

註：截至前一季未經會計師核閱之財務資料，故不揭露。

(五) 最近二年度生產量值：

單位：公噸/新台幣仟元

年度 生產量值 產品名	111 年度			112 年度		
	產能	產量	產值	產能	產量	產值
聚酯加工絲	17,906	17,137	842,319	19,669	12,544	646,660
聚酯絲	80,000	53,916	2,012,683	80,000	36,988	1,370,498
聚酯粒	91,800	74,814	2,221,711	91,800	51,085	1,504,194
其他	0	0	10,721	0	414	12,132
合計	189,706	145,867	5,087,434	191,469	101,031	3,533,484



## (六) 最近二年度銷售量值：

單位：公噸/新台幣仟元

年度 銷售 量值 產品名	111 度				112 年度			
	內銷		外銷		內銷		外銷	
	量	值	量	值	量	值	量	值
聚 酯 加工絲	13,005	727,133	2,108	168,689	10,811	542,015	1,396	137,084
聚 酯 粒	19,879	611,049	9,535	338,738	14,588	435,842	3,896	125,244
聚 酯 絲	39,703	1,562,924	2,085	45,482	26,109	945,849	1,284	27,033
平 織 布	0	0	141,684	674,930	0	0	154,088	708,827
租 金 收 入	0	174,959	0	0	0	196,103	0	0
加 工 收 入	1,877	27,288	0	0	311	1,176	0	0
其 他	0	4,190	0	0	0	1,482	0	0
合 計	74,464	3,107,543	155,412	1,227,839	51,819	2,122,467	160,664	998,188

### 三、最近二年度從業員工資料

年 度		111 年度	112 年度	當年度截至 113 年 3 月 31 日
員 工 人 數	間 接 員 工	127 人	134 人	133 人
	直 接 員 工	193 人	168 人	168 人
	部 分 工 時 人 員	73 人	71 人	170 人
	合 計	393 人	373 人	371 人
平 均 年 歲		47 歲	49 歲	49 歲
平 均 服 務 年 資		9 年	11 年	11 年
學 歷 分 布 比 率	碩 士	2.55%	2.67%	2.66%
	大 專	40.57%	42.13%	42.07%
	高 中	39.03%	37.80%	37.92%
	高 中 以 下	17.84%	17.40%	17.35%

### 四、環保支出資訊

最近年度及截至年報刊印日止，因污染環境所遭受之損失(包括賠償及環境保護稽查結果違反環保法規事項，應列明處分日期、處分字號、違反法規條文、違反法規內容、處分內容)，並揭露目前及未來可能發生之估計金額與因應措施，如無法合理估計者，應說明其無法合理估計之事實：無此情形。

### 五、勞資關係

#### (一). 員工福利措施：

1. 本公司自成立以來，即對勞資關係之和諧及員工福利十分重視，並視員工為本公司最重要資產，在各項管理制度之設計上均充分考量人性化之因素，同時積極為員工謀福利，茲將各項福利及人事制度說明如下：

(1) 人事制度：各項人事規章，舉凡任免、升遷、薪資、獎懲、休假、退休福利、資遣、撫卹等各項，均本勞基法之基本精神，為員工做最有利之考量，以達照顧員工之目的。

(2) 一般福利：本公司對員工福利業務之推展不遺餘力，福利內容計有餐廳、宿舍、圖書室、康樂室、籃球場等設施，並提供制服。此外，年節均致贈禮金(品)、婚喪、生育補助、尾牙、旅遊、聚餐、員工子女獎助學金等一應俱全，使員工能分享公司經營之成果。

#### 2. 員工進修及訓練：

本公司視員工為極重要之資產，在培育員工方面一向不遺餘力，除定期舉辦內部教育訓練及經驗分享外亦常外派員工參加專業之課程及講座，再向單位同仁報告，以提高員工之素質。

3. 員工退休制度：本公司已與所有員工結清舊制退休金，目前所有員工皆採新制退休金。

4. 勞資協議與員工權益維護：為使勞資關係和諧，並暢通溝通管道，各工廠皆定期召開廠務會議，並設有意見箱，充分反應員工意見，同時對於員工之意見均由相關部門協調處理，透過定期及不定期之方式相互溝通，建立共識。公司成立迄今勞資關係均十分和諧，未有任何勞資糾紛發生，未來勞資雙方仍將秉持勞資一體、親愛團結之原則，加強溝通，使勞資糾紛不致發生。

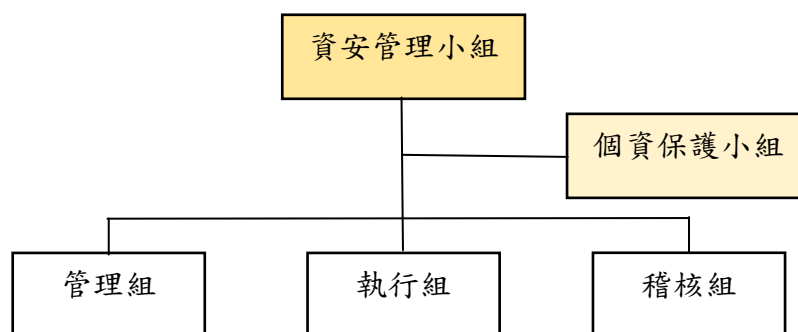
(二) 最近年度及截至年報刊印日止，因勞資糾紛所遭受之損失(包括勞工檢查結果違反勞動基準法事項，應列明處分日期、處分字號、違反法規條文、違反法規內容、處分內容)，並揭露目前及未來可能發生之估計金額與因應措施，如無法合理估計者，應說明其無法合理估計之事實：無此情形。

## 六、資通安全管理

(一) 敘明資通安全風險管理架構、資通安全政策、具體管理方案及投入資通安全管理之資源等。

### 1. 資通安全管理組織架構

本公司設置「資安管理小組」，以資訊安全政策為規範，其職責在強化資訊安全管理，保護本公司資訊資產，防範本公司內部或外部以及來自人為、蓄意或意外之破壞；其組織架構如下說明。



(1) 資安管理小組：其下由管理、執行、稽核三個常務單位組成，並得視任務之需要，設置次級之功能性單位；主管由小組中職級為副總經理以上人員擔任，目前資安主管為專責之主管，負責核定各項事務；組織權責包括審查/制定資訊安全政策、個人資料保護管理辦法，規劃/推動各項資訊安全措施之實施，督導/稽查執行措施之可行性及有效性，評估整體之資安威脅及風險，以使資訊安全管理循 P. 計畫-D. 執行-C. 檢核-A. 改善行動 持續的良性運作。

(2) 管理組：由總經理室經(副)理級以上主管組成，負責管理、協調、核定。

(3) 執行組：由資訊單位人員組成，負責聯絡及執行資安之相關措施。

(4) 稽核組：由稽核單位人員組成，負責定期稽查資安之相關執行成效。

(5) 個資保護小組：設置召集人及執行幹事各一人，得由資安管理小組之成員兼任；組員由本公司個人資料之承辦人員或經指定之專人兼任之，辦理個資保護之相關業務。

## 2. 資訊安全政策

目的	為強化資訊安全管理，保護本公司資訊資產，免於遭受來自於本公司內部或外部以及來自人為、蓄意或意外之破壞。										
目標	確保本公司業務相關電腦資訊資料、系統、設備及網路之安全，避免因人為疏失、蓄意破壞或自然災害等風險，使資訊資產遭不當使用、洩漏、竄改、破壞等情事，而影響電腦作業系統正常運轉或損及公司權益。										
實施範圍	<table border="0"> <tr> <td>1. 資訊安全政策制定及評估</td> <td>6. 通訊與操作管理</td> </tr> <tr> <td>2. 資訊安全組織及權責</td> <td>7. 系統存取控制</td> </tr> <tr> <td>3. 人員安全管理及教育訓練</td> <td>8. 系統開發及維護之安全管理</td> </tr> <tr> <td>4. 資訊資產之控管</td> <td>9. 永續運作計畫</td> </tr> <tr> <td>5. 實體及環境安全管理</td> <td>10. 內部稽查及其他</td> </tr> </table>	1. 資訊安全政策制定及評估	6. 通訊與操作管理	2. 資訊安全組織及權責	7. 系統存取控制	3. 人員安全管理及教育訓練	8. 系統開發及維護之安全管理	4. 資訊資產之控管	9. 永續運作計畫	5. 實體及環境安全管理	10. 內部稽查及其他
1. 資訊安全政策制定及評估	6. 通訊與操作管理										
2. 資訊安全組織及權責	7. 系統存取控制										
3. 人員安全管理及教育訓練	8. 系統開發及維護之安全管理										
4. 資訊資產之控管	9. 永續運作計畫										
5. 實體及環境安全管理	10. 內部稽查及其他										
審查	本政策每年進行一次獨立及客觀的評估，並視評估結果及必要性，做適當修訂，以反映本公司資訊安全管理政策、相關法令規範、資訊技術環境及業務之最新狀況；需修訂內容經資安管理小組成員共同審定後，由資安管理小組主管核定實施。										

## 3. 資安風險具體管理方案及投入資通安全管理之資源

本公司資訊安全管理以內部控制為根基，謹慎衡量公司發展的需要與期望，依據經營管理階層對營運宗旨與企業價值之共識，針對核心業務流程及重要工作項目，於資訊安全政策參照 ISACA 國際電腦稽核協會台灣分會之「資通安全公司自我檢查表」界定 10 個類別，以釐定各項資通安全之作業方針、訂定查核項目，並據以實施運作及進行年度自評，對已知之威脅採取適當之處理方法，對潛藏之威脅盡可能予以事前分析及鑑別，以提升本公司承受外部攻擊之防護能力及應變彈性，減緩衝擊等級及降低可能造成的損害，妥善因應風險。

項次	資安管理分類	重要管控措施	執行頻率
1	資訊安全政策	• 明定資安組織、權責及事件之通報、處理綱要。	檢視1次/年
		• 定期審查、修訂資訊安全政策。	彙編1次/年
		• 資通安全治理執行成效及風險評估，並向董事會提報。	不定期
		• 配合政府法規及國際相關準則，研議資訊安全管理相關辦法，規範內部執行事項。	
2	建立資訊安全組織	• 設資安管理小組及個人資料保護小組，定期開會討論資安相關事宜。	至少1次/半年
		• 訂立資安事件之緊急應變處理及回報程序，由資安管理小組統籌管控。	不定期
		• 派員參與資訊安全之研討會及相關課程。	
3	人員安全與管理	• 內部控制制度定義資訊人員、使用者之作業權限劃分，及人員異動、離職之作業準則。	檢視1次/年
		• 定期執行作業權限複核。	至少1次/半年
		• 資訊管理系統的密碼實施複雜性原則檢查，定期要求變更。	變更1次/半年
		• 定期普查個人電腦，防止公器私用。	執行1次/年
4	資產分類與控管	• 核心業務之資訊軟、硬體資產定期盤點及列冊管理。	執行1次/年
		• 重要的伺服器、資訊系統每年簽訂委外維護合約，確保持續運作。	1次/年

項次	資安管理分類	重要管控措施	執行頻率
5	實體及環境安全管理	• 專用電腦機房具獨立空調、溫度自動控管及消防設施。	每日檢視
		• 使用不斷電系統保障電源之緊急供應，並定期保養、檢測。	保檢1次/年
		• 伺服器及個人電腦安裝防毒軟體，重要職務之電腦，每日定時備份，其備份份數至少二代。	每日、每週執行
		• 營運資料庫採雙主機即時備援，每半年定期模擬事故演練後輪替運作。	切換1次/半年
		• 對重要伺服器或網路設備定期弱點掃描。	執行1次/週
6	通訊與操作管理	• 電子郵件主機具自我防護及保存稽核之功能，並在雲端使用Hinet郵件守門員過濾可疑、惡意郵件。	每日執行
		• 設置閘道防火牆並分析紀錄，並使用趨勢雲端防護軟體分析、記錄上網行為，即時防堵內、外部異常行為。	每日檢視
		• 使用Hinet資安艦隊之防駭守門員、先進網路防禦等服務，擴展防禦的廣、深度，防堵內、外之攻擊。	每日執行
		• DDOS分散式阻斷防護機制，過濾、清洗電路流量。[Hinet，必要時用]	連續3天/年
		• 電子郵件社交工程演練，模擬釣魚郵件，訓練對可疑郵件之察覺能力。	1次/半年
		• 即時宣導資安事件、通告或案例，提升防護意識。	至少1次/季
		• 蒐集各資安情報網(如:TWCERT/CC台灣電腦網路危機處理暨協調中心、Hinet全球資安預警情報網)或資安廠商所提供之威脅情資。	每日檢視
7	存取控制	• 電子檔資料依部門、個人設定存取權限。	每日執行
		• 對外連線作業申請需經部門主管同意及副總級以上主管核准。	有需求時執行
		• 電子郵件區分權限，不須對外連絡者僅能內部寄信。	有需求時執行
		• 人力資源系統於讀取個資時，自動記錄存取軌跡。	每次存取時執行
8	系統開發與維護	• 自行開發、維護的資訊管理系統，在規劃分析時主動將安全需求納入設計考量，防範外部的侵入篡改，並限制特權帳號之使用對象。	有需求時執行
		• 資訊管理系統的程式在修改前留存備份，於程式開頭註記修改資訊；修改後，經權責主管複核後上線。	
		• 系統開發文件限制存取權限，非開發人員不得編輯。	
9	永續運作之計畫管理	• 營運資料庫主機每半年定期模擬事故演練、測試。	演練1次/半年
		• 重要設備訂立緊急應變計劃，供發生重大資安事件時遵循及應變。	需要時執行
		• 各項防護措施之數據指標化，供評估運作之風險及研討因應措施。	每日
10	內部稽查及其它	• 每年電腦普查時公告公司軟體所授權之範圍，授權以外之軟體則要求移除或提供授權證明；由平日異動及普查結果，更新核心業務之資產狀況	普查1次/年 資料隨時更新
		• 資訊單位定期自評資訊作業環境安全。	自評1次/年
		• 稽核單位定期自評資訊控制作業。	自評1次/年
		• 內部稽核人員及會計師團隊每年定期稽查資訊控制作業之執行情形。	每年至少一次

(二) 最近年度及截至年報刊印日止，因重大資通安全事件所遭受之損失、可能影響及因應措施：

本公司自 2023 年度起，截至年報付梓期間無重大資安事件，對業務及財務並未產生影響。

統計項目	月份												月平均
	1	2	3	4	5	6	7	8	9	10	11	12	
營業額 (單位:百萬元)	212	258	255	256	245	228	218	315	314	297	297	228	260
停工一日之損失營業額	7	9	8	9	8	8	7	10	10	10	10	7	9
發生重大事件次數	0	0	0	0	0	0	0	0	0	0	0	0	0
重大事件之損失天數	0	0	0	0	0	0	0	0	0	0	0	0	0
重大事件之損失金額	0	0	0	0	0	0	0	0	0	0	0	0	0
重大資安事件年度損失	\$ 0												

七、重要契約

113 年 03 月 31 日

契約性質	當事人	契約起訖日期	主要內容	限制條款
長期擔保借款	兆豐國際商銀	107/01/18-114/01/18	土地借款	無
長期擔保借款	華南商業銀行	109/01/10-129/12/10	建物借款	無
長期擔保借款	台灣中小企業銀行	107/01/29-127/01/29	建物借款	無
長期擔保借款	第一銀行	109/07/31-132/01/13	建物借款	無
長期擔保借款	彰化銀行	110/05/03-125/05/03	建物借款	無

## 陸、財務概況

### 一、最近五年度簡明資產負債表及綜合損益表資料

#### (1)簡明資產負債表及綜合損益表

簡明資產負債表

單位：新台幣仟元

項 目	年 度	最 近 五 年 度 財 務 資 料 ( 註 1 )				
		108年	109年	110年	111年	112年
流 動 資 產		3,981,717	2,623,803	2,858,222	2,780,081	4,162,247
不 動 產、廠 房 及 設 備		3,482,794	3,436,768	3,379,493	3,305,364	2,885,087
其 他 資 產		10,753,333	11,720,243	12,282,088	13,854,464	13,434,479
資 產 總 額		18,217,844	17,780,814	18,519,803	19,939,909	20,481,813
流 動 負 債	分 配 前	3,870,617	2,269,091	2,142,960	2,418,760	2,664,680
	分 配 後	4,021,441	2,570,739	2,444,608	2,720,408	2,966,328
非 流 動 負 債		6,937,805	7,748,525	8,482,659	8,489,084	8,220,046
負 債 總 額	分 配 前	10,808,422	10,017,616	10,625,619	10,907,844	10,884,726
	分 配 後	10,959,246	10,319,264	10,927,267	11,209,492	11,186,374
歸 屬 於 母 公 司 業 主 之 權 益		4,133,575	4,616,304	4,584,810	5,155,978	5,501,624
股 本		3,016,476	3,016,476	3,016,476	3,016,476	3,016,476
資 本 公 積		419,079	458,206	500,655	404,213	448,544
保 盈 留 餘	分 配 前	1,043,639	1,401,974	1,300,929	2,108,761	2,376,078
	分 配 後	892,815	1,100,326	999,281	1,807,113	1,923,606
其 他 權 益		(20,939)	65,111	110,953	(29,269)	10,374
庫 藏 股 票		(324,680)	(325,463)	(344,203)	(344,203)	(349,848)
非 控 制 權 益		3,275,847	3,146,894	3,309,374	3,876,087	4,095,463
權 益 總 額	分 配 前	7,409,422	7,763,198	7,894,184	9,032,065	9,597,087
	分 配 後	7,258,598	7,461,550	7,592,536	8,730,417	9,295,439

註 1：以上財務資料均經會計師簽證

簡明綜合損益表

單位：新台幣仟元

項 目 \ 年 度	最 近 五 年 度 財 務 資 料 ( 註 1 )				
	108年	109年	110年	111年	112年
營 業 收 入	4,071,473	2,707,215	4,146,179	4,335,382	3,120,655
營 業 毛 利	555,208	205,341	555,950	573,174	207,331
營 業 損 益	699,972	905,331	330,027	2,314,199	1,416,853
營 業 外 收 入 及 支 出	(49,325)	(95,044)	66,658	(158,883)	(130,084)
稅 前 淨 利	650,647	810,287	396,685	2,155,316	1,286,769
繼 續 營 業 單 位 利 本 期 淨 利	615,729	632,321	366,132	2,030,138	1,080,606
停 業 單 位 損 失	(45,044)	(75,635)	0	0	0
本 期 淨 利 ( 損 )	570,685	556,686	366,132	2,030,138	1,080,606
本 期 其 他 綜 合 損 益 ( 稅 後 淨 額 )	(42,451)	114,054	70,600	(154,713)	50,466
本 期 綜 合 損 益 總 額	528,234	670,740	436,732	1,875,425	1,131,072
淨 利 歸 屬 於 主 母 公 司 業	230,303	644,257	200,603	1,013,957	567,120
淨 利 歸 屬 於 非 控 制 權 益	340,382	(87,571)	165,529	1,016,181	513,486
綜 合 損 益 總 額 歸 屬 於 主 母 公 司 業	201,491	746,033	246,445	873,735	608,607
綜 合 損 益 總 額 歸 屬 於 非 控 制 權 益	326,743	(75,293)	190,287	1,001,690	522,465
每 股 盈 餘	1.02	2.89	0.90	4.55	2.55

註 1：以上財務資料均經會計師簽證



## (2)簡明資產負債表及損益表資料—個體財務報告

## 簡明資產負債表—個體財務報告

單位：新台幣仟元

項 目	年 度	最 近 五 年 度 財 務 資 料 ( 註 1 )				
		108年	109年	110年	111年	112年
流 動 資 產		2,560,999	923,641	721,080	959,670	1,243,433
不 動 產、廠 房 及 設 備		82,669	40,564	39,112	38,079	37,070
無 形 資 產		0	0	0	0	0
其 他 資 產		6,171,386	7,030,834	7,889,436	8,803,958	9,107,022
資 產 總 額		8,815,054	7,995,039	8,649,628	9,801,707	10,387,525
流 動 分 配 前		2,650,653	803,427	859,132	1,196,724	1,465,898
負 債 分 配 後		2,801,477	1,105,075	1,160,780	1,498,372	1,767,546
非 流 動 負 債		2,030,826	2,575,308	3,205,686	3,449,005	3,420,003
負 債 分 配 前		4,681,479	3,378,735	4,064,818	4,645,729	4,885,901
總 額 分 配 後		4,832,303	3,680,383	4,366,466	4,947,377	5,187,549
權 益		4,133,575	4,616,304	4,584,810	5,155,978	5,501,624
股 本		3,016,476	3,016,476	3,016,476	3,016,476	3,016,476
資 本 公 積		419,079	458,206	500,655	404,213	448,544
保 留 分 配 前		1,043,639	1,401,974	1,300,929	2,108,761	2,376,078
盈 餘 分 配 後		892,815	1,100,326	999,281	1,807,113	1,923,606
其 他 權 益		(20,939)	65,111	110,953	(29,269)	10,374
庫 藏 股 票		(324,680)	(325,463)	(344,203)	(344,203)	(349,848)
權 益 分 配 前		4,133,575	4,616,304	4,584,810	5,155,978	5,501,624
總 額 分 配 後		3,982,751	4,314,656	4,283,162	4,854,330	5,199,976

註 1：以上財務資料均經會計師簽證

簡明損益表－個體財務報告

單位：新台幣仟元

項 目	年 度	最 近 五 年 度 財 務 資 料 ( 註 1 )				
		108年	109年	110年	111年	112年
營 業 收 入		912,856	807,592	763,924	911,364	942,561
營 業 毛 利		289,287	189,619	171,610	259,803	275,262
營 業 損 益		203,398	1,067,447	87,210	170,184	295,448
營 業 外 收 入 及 支 出		80,057	(184,382)	123,586	858,800	346,969
稅 前 淨 利		283,455	883,065	210,796	1,028,984	642,417
繼 續 營 業 單 位						
本 期 淨 利		275,347	719,892	200,603	1,013,957	567,120
停 業 單 位 損 失		(45,044)	(75,635)	0	0	0
本 期 淨 利 ( 損 )		230,303	644,257	200,603	1,013,957	567,120
本 期 其 他 綜 合 損 益 ( 稅 後 淨 額 )		(28,812)	101,776	45,842	(140,222)	41,487
本 期 綜 合 損 益 總 額		201,491	746,033	246,445	873,735	608,607
每 股 盈 餘		1.02	2.89	0.90	4.55	2.55

註 1：以上財務資料均經會計師簽證

(4)最近五年度簽證會計師姓名及查核意見：

年 度	簽證會計師姓名	查核意見	更換原因
108 年度	張淑瑩、池世欽	無保留意見	內部組織調整
109 年度	張淑瑩、池世欽	無保留意見	無
110 年度	張淑瑩、池世欽	無保留意見	無
111 年度	潘俊名、張淑瑩	無保留意見	內部組織調整
112 年度	潘俊名、張淑瑩	無保留意見	無

## 二、最近五年度財務分析

### 財務分析

分析項目		最近五年度財務分析 (註 1)				
		108年	109年	110年	111年	112年
財務結構 (%)	負債佔資產比率	59.33	56.34	57.37	54.70	53.14
	長期資金占不動產、廠房及設備比率	411.95	451.35	484.59	530.08	617.56
償債能力 (%)	流動比率	102.87	115.63	133.38	114.94	156.20
	速動比率	77.90	82.61	95.36	83.01	137.73
	利息保障倍數	5.63	7.29	4.17	14.67	7.05
經營能力	應收款項週轉率(次)	6.36	4.98	9.54	9.75	6.11
	平均收現日數	57.38	73.29	38.25	37.43	59.73
	存貨週轉率(次)	3.74	3.12	4.93	4.88	4.69
	應付款項週轉率(次)	9.12	9.27	11.10	11.41	12.14
	平均銷貨日數	97.59	116.99	74.03	74.79	77.82
	不動產、廠房及設備週轉率(次)	1.14	0.78	1.22	1.30	1.01
	總資產週轉率(次)	0.23	0.15	0.23	0.23	0.15
獲利能力	資產報酬率(%)	3.96	3.67	2.57	11.21	6.19
	權益報酬率(%)	7.80	7.34	4.68	23.99	11.60
	稅前純益占實收資本額比率(%) (註7)	21.57	26.86	13.15	71.45	42.66
	純益率(%)	14.02	20.56	8.83	46.83	34.63
	每股盈餘(元)	1.02	2.89	0.90	4.55	2.55
現金流量	現金流量比率(%)	1.52	(14.30)	36.80	(13.33)	13.54
	現金流量允當比率(%)	54.23	66.74	76.58	27.34	36.39
	現金再投資比率(%)	(6.29)	(14.04)	9.40	(15.82)	(2.88)
槓桿度	營運槓桿度	0.63	0.10	1.29	0.19	0.09
	財務槓桿度	1.25	1.17	1.61	1.07	1.18

請說明最近二年度各項財務比率變動超過20%之差異說明：

註1：以上各年財務資料均經會計師查核簽證。

說明最近二年度各項財務比率變動原因：(若增減變動未達 20%者可免分析)

一、償債能力：

流動比例、速動比例：主係 112 年子公司光明公司處分不動產，致流動資產之其他應收款大幅提高所致。

利息保障倍數提高：本公司 112 年因子公司光明公司處分不動產利益致利息保障倍數達 7.05，惟仍較 111 年因子公司億東公司處分不動產利益致利息保障倍數為 14.6%為低。

二、經營能力：

主係通膨影響及民生需求減少致紡織產業不景氣影響，本公司子公司宏洲纖維公司 112 年銷貨淨額較 111 年大幅衰退 42%及本公司子公司光明公司 112 年銷貨淨額較 111 年衰退 30%，因銷貨淨額下跌致應收帳款週轉率、應收帳款週轉天數、不動產、廠房及設備週轉率及總資產週轉率皆下跌。

三、獲利能力：

本公司 112 年雖子公司光明公司處分不動產致本期稅後淨利達 10 億 8 千萬元，惟仍較 111 年因子公司億東公司處分不動產利益致本期稅後淨利達 20.3 億元為低，因本期淨利下跌致資產報酬率、權益報酬率、稅前純益佔實收資本比例、純益率及每股盈餘皆下跌。

四、現金流量：

主係本公司 111 年因子公司億東公司處分不動產資金充足，投入資金購買按公允價值衡量之金融資產致 111 年營業活動為現金流出，而 112 年處分部分按公允價值衡量之金融資產及加速存獲之去化，致 112 年營業活動為現金流入，故計算現金流量比率、現金流量允當比率及現金再投資比率皆提高。

五、槓桿度：

營運槓桿度：主係通膨影響及民生需求減少致紡織產業不景氣影響，致本公司 112 年合併營業收入大幅下降及 112 年雖子公司光明公司處分不動產致營業淨利達 14 億元，惟仍較 111 年因子公司億東公司處分不動產利益致營業淨利達 23 億元為低，致計算營運槓桿度下降。

財務分析－個體財務報告

分析項目		最近五年度財務分析 (註 1)				
		108年	109年	110年	111年	112年
財務結構 (%)	負債佔資產比率	53.11	42.26	46.99	47.40	47.04
	長期資金佔不動產、廠房及設備比率	7456.73	17729.05	19918.43	22597.71	24066.97
償債能力 (%)	流動比率	96.62	114.96	83.93	80.19	84.82
	速動比率	87.00	108.34	73.39	70.95	79.05
	利息保障倍數	5.56	21.39	5.61	16.65	7.89
經營能力	應收款項週轉率(次)	2.56	2.49	3.46	3.69	2.73
	平均收現日數	142.58	146.59	105.49	98.92	133.70
	存貨週轉率(次)	2.31	4.09	8.51	6.76	7.22
	應付款項週轉率(次)	5.48	5.68	6.03	9.75	7.17
	平均銷貨日數	158.01	89.24	42.89	53.99	50.55
	不動產、廠房及設備週轉率(次)	2.29	13.11	19.18	23.61	25.09
獲利能力	總資產週轉率(次)	0.11	0.10	0.09	0.10	0.09
	資產報酬率(%)	3.28	8.08	2.85	11.56	6.36
	權益報酬率(%)	5.48	14.73	4.36	20.82	10.64
	稅前純益占實收資本額比率(%) (註7)	9.40	29.27	6.99	34.11	21.30
	純益率(%)	25.23	79.78	26.26	111.26	60.17
現金流量	每股盈餘(元)	1.02	2.89	0.90	4.55	2.55
	現金流量比率(%)	3.77	(32.29)	27.62	(13.28)	19.83
	現金流量允當比率(%)	22.58	6.24	5.12	3.30	5.10
槓桿度	現金再投資比率(%)	(10.65)	(21.62)	(2.89)	(16.67)	(0.33)
	營運槓桿度	1.25	0.14	1.46	1.30	0.80
	財務槓桿度	1.44	1.04	2.10	1.63	1.46
請說明最近二年度各項財務比率變動超過20%之差異說明						

註 1：以上各年財務資料均經會計師查核簽證。

說明最近二年度各項財務比率變動原因：(若增減變動未達 20%者可免分析)

一、償債能力：

利息保障倍數：本公司 112 年因子公司光明公司處分不動產利益致本公司提列採用權益法認列子公司損益之份額達 3.8 億，惟仍較 111 年因子公司億東公司處分不動產利益致本公司提列採用權益法認列子公司損益之份額 8.69 億為低，故 112 年所得稅及利息費用前純益下降致利息保障倍數下降。

二、經營能力：

1、應收帳款週轉率及週轉天數：主係本公司之工業用織帶因營業收入增加，使應收帳款增加，致計算應收帳款週轉率下降而週轉天數提高。

2、應付帳款周轉率：主係本公司之工業用織帶因營業收入增加，致應付票據金額亦提高，致計算應付帳款周轉率下降。

三、獲利能力：

本公司 112 年因子公司光明公司處分不動產利益致本公司提列採用權益法認列子公司損益之份額達 3.8 億，惟仍較 111 年因子公司億東公司處分不動產利益致本公司提列採用權益法認列子公司損益之份額 8.69 億為低，因本期淨利下跌致資產報酬率、權益報酬率、稅前純益佔實收資本比例、純益率及每股盈餘皆下跌。

四、現金流量：

主係本公司 111 年因子公司億東公司處分不動產獲利辦理現金減資使本公司資金充足，投入資金購買按公允價值衡量之金融資產與本公司工業用織帶營業收入增加，應收帳款亦增加致 111 年營業活動為現金流出，而 112 年處分部分按公允價值衡量之金融資產，致 112 年營業活動為現金流入，故計算現金流量比率、現金流量允當比率及現金再投資比率皆提高。

五、槓桿度：

營運槓桿度：主係本公司 112 年處分不動產，因本公司租金收入亦為營業收入，故處分不動產利益列入營業利益，112 年營業淨利大幅增加，致計算營運槓桿度下降。

註1：未經會計師查核簽證之年度，應予註明。

註2：上市或股票已在證券商營業處所買賣之公司並應將截至年報刊印日之前一季止之當年度財務資料併入分析。

註3：年報本表末端，應列示如下之計算公式：

1.財務結構

(1) 負債占資產比率 = 負債總額 / 資產總額。

(2) 長期資金占不動產、廠房及設備比率 = (權益總額 + 非流動負債) / 不動產、廠房及設備淨額。

2.償債能力

(1) 流動比率 = 流動資產 / 流動負債。

(2) 速動比率 = (流動資產 - 存貨 - 預付費用) / 流動負債。

(3) 利息保障倍數 = 所得稅及利息費用前純益 / 本期利息支出。

3.經營能力

(1) 應收款項(包括應收帳款與因營業而產生之應收票據)週轉率 = 銷貨淨額 / 各期平均應收款項(包括應收帳款與因營業而產生之應收票據)餘額。

(2) 平均收現日數 = 365 / 應收款項週轉率。

(3) 存貨週轉率 = 銷貨成本 / 平均存貨額。

(4) 應付款項(包括應付帳款與因營業而產生之應付票據)週轉率 = 銷貨成本 / 各期平均應付款項(包括應付帳款與因營業而產生之應付票據)餘額。

(5) 平均銷貨日數 = 365 / 存貨週轉率。

(6) 不動產、廠房及設備週轉率 = 銷貨淨額 / 平均不動產、廠房及設備淨額。

(7) 總資產週轉率 = 銷貨淨額 / 平均資產總額。

4.獲利能力

(1) 資產報酬率 = [稅後損益 + 利息費用 × (1 - 稅率)] / 平均資產總額。

(2) 權益報酬率 = 稅後損益 / 平均權益總額。

(3) 純益率 = 稅後損益 / 銷貨淨額。

(4) 每股盈餘 = (歸屬於母公司業主之損益 - 特別股股利) / 加權平均已發行股數。(註4)

5.現金流量

(1) 現金流量比率 = 營業活動淨現金流量 / 流動負債。

(2) 淨現金流量允當比率 = 最近五年度營業活動淨現金流量 / 最近五年度(資本支出 + 存貨增加額 + 現金股利)。

(3) 現金再投資比率 = (營業活動淨現金流量 - 現金股利) / (不動產、廠房及設備毛額 + 長期投資 + 其他非流動資產 + 營運資金)。(註5)

6.槓桿度：

(1) 營運槓桿度 = (營業收入淨額 - 變動營業成本及費用) / 營業利益(註6)。

(2) 財務槓桿度 = 營業利益 / (營業利益 - 利息費用)。

註4：上開每股盈餘之計算公式，在衡量時應特別注意下列事項：

1. 以加權平均普通股股數為準，而非以年底已發行股數為基礎。

2. 凡有現金增資或庫藏股交易者，應考慮其流通期間，計算加權平均股數。

3. 凡有盈餘轉增資或資本公積轉增資者，在計算以往年度及半年度之每股盈餘時，應按增資比例追溯調整，無庸考慮該增資之發行期間。

4. 若特別股為不可轉換之累積特別股，其當年度股利(不論是否發放)應自稅後淨利減除、或增加稅後淨損。特別股若為非累積性質，在有稅後淨利之情況，特別股股利應自稅後淨利減除；如為虧損，則不必調整。

註5：現金流量分析在衡量時應特別注意下列事項：

1. 營業活動淨現金流量係指現金流量表中營業活動淨現金流入數。

2. 資本支出係指每年資本投資之現金流出數。

3. 存貨增加數僅在期末餘額大於期初餘額時方予計入，若年底存貨減少，則以零計算。

4. 現金股利包括普通股及特別股之現金股利。

5. 不動產、廠房及設備毛額係指扣除累計折舊前之不動產、廠房及設備總額。

註6：發行人應將各項營業成本及營業費用依性質區分為固定及變動，如有涉及估計或主觀判斷，應注意其合理性並維持一致。

註7：公司股票為無面額或每股面額非屬新臺幣十元者，前開有關占實收資本比率計算，則改以資產負債表歸屬於母公司業主之權益比率計算之。

三、最近年度財務報告之監察人或審計委員會審查報告：

審計委員會審查報告書

董事會造具本公司民國一一二年度營業報告書、財務報表（含合併及個體財務報表）及盈餘分派議案，其中財務報表業經委託安侯建業聯合會計師事務所潘俊名、張淑瑩會計師查核完竣，並出具查核報告。


上述營業報告書、財務報表及盈餘分派議案經本審計委員會審查，認為尚無不符，爰依證券交易法第十四之四條及公司法二百一十九條之規定報告如上，敬請鑒核。

此 致

宜進實業股份有限公司民國113 年股東會

宜進實業股份有限公司

審計委員會召集人：賴杉桂



中 華 民 國 一 一 三 年 三 月 十 二 日



- 四、最近年度財務報告、含會計師查核報告、兩年對照之資產負債表、綜合損益表、權益變動表、現金流量及附註或附表(請詳閱125至184頁)
- 五、最近年度經會計師查核簽證之公司個體財務報告(請詳閱第185頁至232頁)
- 六、公司及其關係企業最近年度及截至年報刊印日止，如有發生財務週轉困難情形，應列明其對本公司財務狀況之影響：無。

## 柒、財務狀況及財務績效之檢討分析與風險事項

### 一、財務狀況：

(一) 最近二年度資產、負債及股東權益發生重大變動項目之主要原因及其影響：

單位：新台幣千元

項 目	年 度	112 年度	111 年度	差 異	
				金 額	%
流動資產		4,162,247	2,780,081	1,382,166	49.72
非流動資產		16,319,566	17,159,828	(840,262)	(4.90)
資產總額		20,481,813	19,939,909	541,904	2.72
流動負債		2,664,680	2,418,760	245,920	10.17
非流動負債		8,220,046	8,489,084	(269,038)	(3.17)
負債總額		10,884,726	10,907,844	(23,118)	(0.21)
股本		3,016,476	3,016,476	0	0
資本公積		448,544	404,213	44,331	10.97
保留盈餘		2,376,078	2,108,761	267,317	12.68
股東權益總額		9,597,087	9,032,065	565,022	6.26
重大變動項目說明：					
流動資產：主係本公司之子公司光明公司於112年12月底處份投資性不動產，致其他應收款大幅增加所致。					

(二) 未來因應計劃：無

## 二、財務績效：

### (一) 經營結果比較分析

項目 \ 年度	112 年度 合計	111 年度 合計	增(減)金額	變 比 例	動 % %
營業收入淨額	3,120,655	4,335,382	(1,214,727)		(28.02)
營業成本	2,913,324	3,762,208	(848,884)		(22.56)
營業毛利	207,331	573,174	(365,843)		(63.83)
營業費用	212,101	263,704	(51,603)		(19.57)
營業利益	1,416,853	2,314,199	(897,346)		(38.78)
營業外收入及支出合計	(130,084)	(158,883)	28,799		(18.13)
減:所得稅費用	206,163	125,178	8,985		64.70
本期淨利	1,080,606	2,030,138	(949,532)		(46.77)
增減變動分析：					
營業收入淨額：主係通膨影響及民生需求減少致紡織產業不景氣影響，本公司子公司宏洲纖維公司 112 年銷貨淨額較 111 年大幅衰退 42%及本公司子公司光明公司 112 年銷貨淨額較 111 年衰退 30%，致全年度營業收入淨額下降 28%。					
營業成本：因營業收入淨額下降而下降。					
營業毛利：因紡織產業不景氣，市場供需不平衡，本公司之子公司宏洲纖維公司及光明公司毛利皆由盈轉虧，致本公司營業毛利大幅下降。					
營業利益：主係本公司及子公司光明公司 112 年處分不動產，因租金收入為營業收入，故處分不動產利益列入營業利益，惟 112 年雖處分不動產利益達 14 億元，但仍較 111 年因子公司億東公司處分不動產利益 20 億元為低，故營業利益下降。					
所得稅費用：主係本公司及子公司提列未分配盈餘加徵 5%所得稅及處分不動產之增值稅，故所得稅費用增加。					
本期淨利：主係本公司之子公司光明公司 112 年處分不動產利益致 112 年本期淨利達 10.8 億元，但仍較 111 年因子公司億東公司處分不動產致本期淨利 20.3 億元為低，故本期淨利下降。					

### (二) 預期銷售數量與其依據：

2024年銷貨數量為聚酯原絲約37,800噸(含子公司自用10,800噸)、聚酯粒約21,600噸及聚酯加工絲約12,200噸，另委外工業織帶約160,000仟米。

### (三) 對公司未來財務業務之可能影響及因應計畫：

本公司將隨時注意市場需求、經濟景氣及產品報價等變動情事，並密切掌握景氣及市場需求之脈動，生產事業將以子公司光明絲織廠所生產加工絲及宏洲廠所生產聚酯原絲為主，母公司則以工業用織帶及租金收入為主，希望能有更佳的經營成果展現。

### 三、現金流量分析

#### (一) 最近年度現金流量變動分析

單位：新台幣仟元

項 目 年 度	112 年度	111 年度	變動金額
營業活動之淨現金流入(出)	360,755	(267,879)	628,634
投資活動之淨現金流入(出)	261,028	540,589	(279,561)
籌資活動之淨現金流入(出)	(705,323)	(370,329)	(334,994)

營業活動之淨現金流入：主係 112 年處分部分按公允價值衡量之金融資產及加速存貨之去化，致 112 年營業活動為現金流入，而 111 年因子公司億東公司處分不動產資金充足，投入資金購買按公允價值衡量之金融資產致 111 年營業活動為現金流出。

投資活動之淨現金流入：因本公司及子公司光明公司處分不動產，致投資活動為現金流入。

籌資活動之淨現金流出：主係發放現金股利及償還銀行借款，致籌資活動為現金流出。

(二) 流動性不足之改善計劃：本公司資金充足且與銀行保持良好借貸關係，有充足的借款額度以應付資金之需求。

#### (三) 未來一年現金流動性分析

單位：新台幣仟元

期初現金餘額	全年來自營業活動淨現金流量	全年非營業活動淨現金流出量	現金剩餘(不足)數額	現金不足額之補救措施	
				投資計劃	理財計劃
317,994	125,571	(103,267)	340,298	-	-
112 度現金流量變動情形分析： 1. 營業活動：主係估列營業活動之收支與強制透過損益按公允價值衡量之金融資產 2. 非營業活動：主係發放股利及償還銀行借款 3. 現金剩餘：充實營運資金					

四、最近年度重大資本支出對財務業務之影響：無

五、最近年度轉投資政策、其獲利或虧損之主要原因、改善計畫及未來一年投資計畫

(一) 本公司轉投資係以長期策略為主要原則，112 年採權益法認列關聯企業及合資損益之份額為新台幣 137 仟元。

(二) 改善計劃：不適用

(三) 本公司未來一年投資計劃：無

## 六、風險事項應分析評估最近年度及截至年報刊印日止之事項：

- (一) 利率、匯率變動、通貨膨脹情形對公司損益之影響及未來因應措施：
1. 利率：本公司因與各銀行保持良好之借貸關係，且借款之利率自 91 年初之 5.25%~7% 降至 1.63%~2.48%，故利息支出大幅降低，使公司在經營上更具競爭力。
  2. 匯率：本公司進貨皆向國內各原料大廠進貨，且 112 年外銷所佔比率在 31.99% 左右，故匯率變動對公司未造成重大影響。
  3. 通貨膨脹：本公司對客戶之報價係依市場情況適當調整，因此對物價之波動可確實掌握，故通貨膨脹與否對本公司無重大影響。
- (二) 從事高風險、高槓桿投資、資金貸與他人、背書保證及衍生性商品交易之政策、獲利或虧損之主要原因及未來因應措施：
1. 本公司未從事高風險、高槓桿投資。
  2. 本公司資金貸與他人及背書保證之情形，請參閱附註揭露事項之重大交易事項相關資訊。本公司訂有「資金貸與他人作業程序」、「背書保證辦法」，一切作業均依辦法辦理，本公司截至 112 年底無對外背書保證，資金貸與期末餘額為 350,000 千元。
  3. 衍生性商品交易之政策、獲利或虧損之主要原因及未來因應措施：  
本公司從事衍生性商品合約均為避險性質，且本公司之交易對象均為信用良好之銀行，在信用風險、市場價格風險、流動性風險及現金流量風險之可能性極小。另本公司訂有「從事衍生性商品交易處理程序」，一切作業均依辦法辦理。截至民國 112 年底止，本公司無未到期之遠期外匯合約。
- (三) 未來研發計劃及預計投入之研發費用：無
- (四) 國內外重要政策及法律變動對公司財務業務之影響及因應措施：無
- (五) 科技改變(包括資通安全風險)及產業變化對公司財務業務之影響及因應措施：無
- (六) 企業形象改變對企業危機管理之影響及因應措施：本公司以海鷗牌行銷市場，企業形象良好，並無任何不良形象之報導。
- (七) 進行併購之預期效益、可能風險及因應措施：無
- (八) 擴充廠房之預期效益、可能風險及因應措施：無
- (九) 進貨或銷貨集中所面臨之風險及因應措施：本公司因產業特別，主要進貨廠商皆為各大原絲廠，且大部份皆為上市及上櫃公司，本公司與供應商長期以來均維持良好之關係，故無進貨集中之風險，在銷貨方面，因客戶分散，亦無銷售集中之風險。
- (十) 董事、監察人或持股超過百分之十之大股東，股權之大量移轉或更換對公司之影響、風險及因應措施：無
- (十一) 經營權之改變對公司之影響、風險及因應措施：無
- (十二) 訴訟或非訟事件，應列明公司及公司董事、監察人、總經理、實質負責人、持股比例超過百分之十之大股東及從屬公司已判決確定或尚在繫屬中之重大訴訟、非訟或行政爭訟事件，其結果可能對股東權益或證券價格有重大影

響者，應揭露其系爭事實、標的金額、訴訟開始日期、主要涉訟當事人及截至年報刊印日止之處理情形：無

(十三) 資通安全風險對公司財務業務之影響及因應措施

本公司的銷售產品目前主要採委外生產，資訊作業的重心完全在行政單位，整體的網路環境相對單純，資訊作業上均有採取適當的管控或防護，以降低風險；本公司相當重視傳染性疾病之預防，除時時留意政府機關之宣導或管控措施，於辦公室內仍持續推行戴口罩、入門消毒等柔性的防疫措施，在資訊作業均未受到疫情之影響。

由於本公司營運使用的資訊管理系統多為自行開發，僅限於公司區域網路執行，未開放透過網際網路之連線，作業上除了基本的端點防毒、防駭軟體，並在連外上增加主機弱點檢測及雲端、開道的防護軟硬體，結合原有網路管理設備共同防禦，逐年加強風險控管的力道；對於資通安全風險，藉由年度之資訊作業安全自評及資通安全風險評估結果，呈現風險較集中於資料之安全等級未分類區隔及加密、部份重要設備機齡偏高，及因資訊人力有限而影響各項資訊事務之權責劃分；在連外部份，透過各資安防護措施的統計報表或日誌分析得知，在網際網路的連線風險起伏不定，除了部份月份的威脅偏高之外，其餘風險值大多趨近於平均值，表示本公司在整體資訊環境仍具有一定程度的網路作業風險，但藉由各項防護措施之佈署，得以阻擋多種型態的攻擊及不當的網路作業，再加上內部控制上的各類管控作為，使整體風險得以控制在穩定的狀態，讓各項核心業務及重要資訊財產均能受到保障。

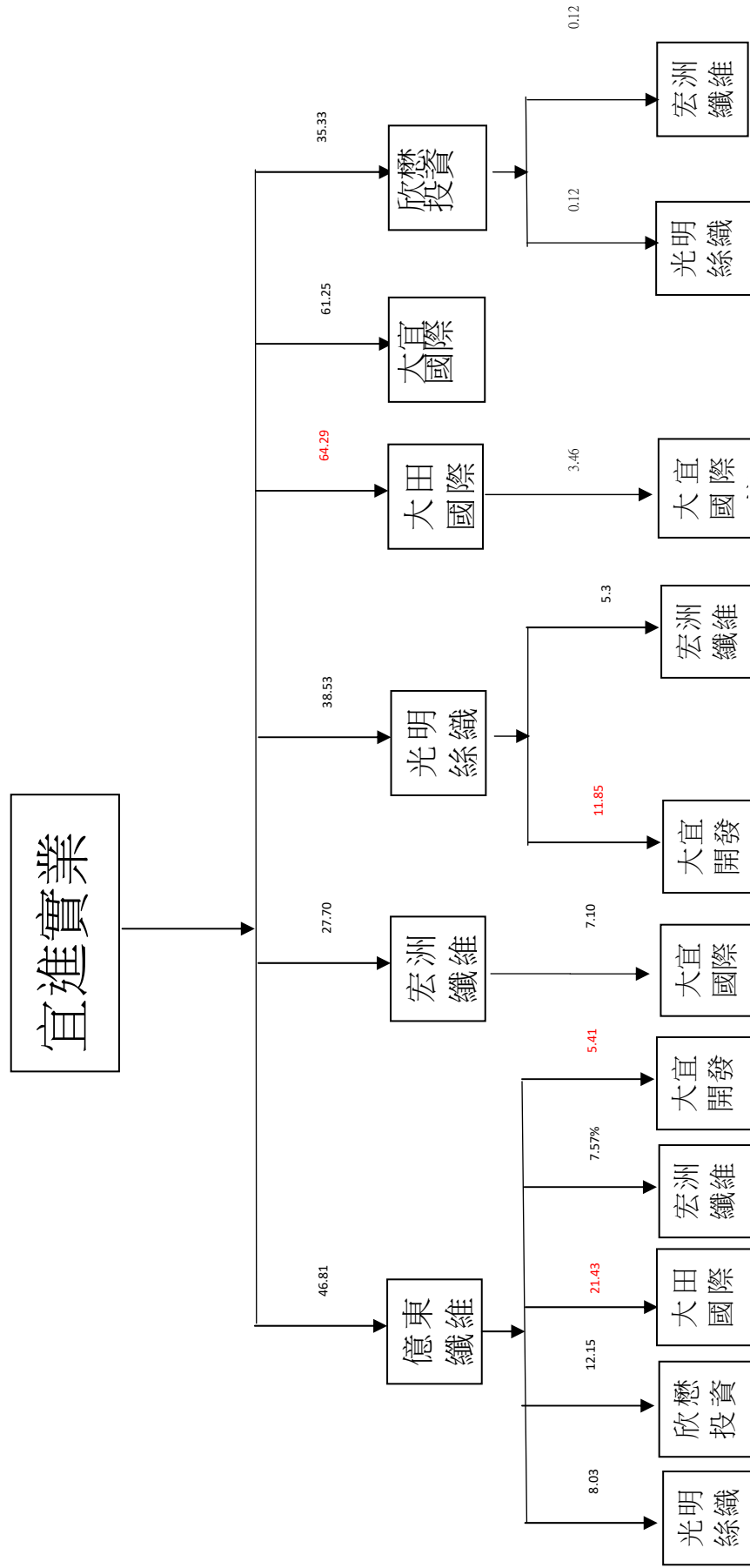
依據本公司 2023 年度之資通安全治理暨風險評估結果(報告內容請至本公司網站 [www.yijinn.com.tw](http://www.yijinn.com.tw) 之"公司治理"頁面瀏覽或下載)，認為本公司之各項資訊安全控管措施，均能有效降低資訊威脅之發生機率及損害程度，達成控制風險之目的，總結整體之資安風險程度處於低風險的位階，於財務、業務面之影響小，對營運沒有產生重大風險；未來將持續評估資安的進階方案(例如 SOAR、XDR、MDR 等)，擬藉由資安委外服務，協助發覺潛在的未知威脅，追蹤外部企圖入侵之軌跡及提供預警，輔助判斷、處理及留存證據，以持續改善資訊環境之弱點。

**七、其他重要事項：無**

# 捌、特別記載事項

## 一、關係企業營業報告書(112.12)

### 1. 關係企業組織圖



2. 各關係企業基本資料

單位：仟元

企業名稱	設立日期	地址	實收資本額	主要營業或生產項目
宜進實業股份有限公司	70.03.24	地址：台北市瑞光路607號7樓 公司：台北市瑞光路607號7樓	3,016,476	(一) C301010 紡紗業 (二) C302010 織布業 (三) C305010 印染整理業 (四) C306010 成衣業 (五) C801120 人造纖維製造業 (六) C801990 其他化學材料及纖維製品製造業 (七) C399990 其他織品及紡織製品製造業 (八) H701010 住宅及大樓開發租售業 (九) H701020 工廠房開發租售業 (十) H701040 特定專業區開發業 (十一) H701050 投資興建公共建設業 (十二) H701060 新市鎮、新社區開發業 (十三) H703090 不動產買賣業 (十四) H703100 不動產租賃業 (十五) ZZ99999 除許可業務外，得經營法令非禁止或限制之業務。
光明絲織廠股份有限公司	55.06.22	公司：台北市瑞光路607號7樓 工廠：桃園縣龜山鄉宏洲街29號	404,550	棉絲、人造纖維等質物織造各種棉布、特多龍布、尼龍布、綢、絲綢等。、尼龍布綢絲等。 加染代織上項織物暨有關之原料、物料、製成品購銷。
宏洲纖維股份有限公司	57.07.30	公司：台北市瑞光路607號7樓 工廠：桃園縣龜山鄉宏洲街29號	1,321,125	合成化學纖維之製造及加工買賣業務 塑膠抽絲品之製造及加工買賣業務
億東纖維股份有限公司	81.07.21	公司：台北市瑞光路607號7樓	442,649	不動產買賣業 不動產租賃業 除許可業務外，得經營法令非禁止或限制之業務



企業名稱	設立日期	地址	實收資本額	主要營業或生產項目
欣懋投資股份有限公司	85.11.09	台北市瑞光路 607 號 7 樓	168,681	一般投資業
大田國際開發股份有限公司	106.09.26	台北市瑞光路 607 號 7 樓	350,000	不動產買賣業 不動產租賃業 除許可業務外，得經營法令非禁止或限制之業務
大宜國際開發股份有限公司	107.02.13	台北市瑞光路 607 號 7 樓	1,155,000	不動產買賣業 不動產租賃業 除許可業務外，得經營法令非禁止或限制之業務

3. 推定為有控制與從屬關係者其相同股東資料：詳各關係企業基本資料。

4. 整體關係企業經營業務所涵蓋之行業：如基本資料所列之主要營業及生產項目。

5. 各關係企業間所經營業務互有關聯者，其往來分工情形：無。

6. 各關係企業董事、監察人及總經理資料

單位：新台幣仟元；股；%

企業名稱	職稱	姓名	或代 表人	持有股數		股份 比例
				持 股	有 數	
宜進實業股份有限公司	董事長	詹正	田正	23,010,494	7.63%	
	董事	詹夢	晴羽	2,916,961	0.97%	
	董事	陳陳	伍	0	0.00%	
	董事	程程	坤	2,053,074	0.68%	
	董事	翁翁	誠	582,343	0.19%	
	董事	賴賴	敏	594,916	0.20%	
	獨立 董事	賴賴	桂	0	0.00%	
	獨立 董事	黃黃	昌	0	0.00%	
	獨立 董事	陳陳	忠	0	0.00%	
	總經理	翁翁	誠	582,343	0.19%	
光明絲織廠股份有限公司	董事長	宜宜	田正	15,586,193	38.53%	
	董事	宜宜	麗瑄	15,586,193	38.53%	
	董事	李李	振	725,000	1.79%	
	董事	程程	坤	0	0.00%	
	董事	詹詹	晴	0	0.00%	
	董事	方方	章	700,165	1.73%	
	獨立 董事	楊楊	琴	0	0.00%	
	獨立 董事	徐徐	生	0	0.00%	
	獨立 董事	劉劉	富	0	0.00%	
	總經理	李李	振	725,000	1.79%	

企業名稱	職稱	姓名	名稱	職	姓名	或	代	表	人	持	有	股	份
宏洲纖維股份有限公司	董事	詹進	正	實業(法)	田	詹	代表	(系羽)	(晴)		5,532,037	4.19%	
	董事	宜	(法)	業(法)	林	代表	(金鈴)	(鈴)		36,601,000	27.70%		
	董事	宜	(法)	業(法)	程	代表	(恆)	(鴻)		36,601,000	27.70%		
	董事	宜	(法)	業(法)	張	代表	(澤)	(華)		36,601,000	27.70%		
	董事	宜	(法)	業(法)	林	代表	(冠)	(如)		36,601,000	27.70%		
	董事	陳	聯	國	陳	代表	(冠)	(如)		1,027,516	0.78%		
	董事	歐	聯	國	陳	代表	(冠)	(如)		1,171,000	0.89%		
	獨立	趙	聯	國	守	代表	(冠)	(如)		0	0.00%		
	獨立	黃	聯	國	偉	代表	(冠)	(如)		0	0.00%		
	獨立	郭	聯	國	憲	代表	(冠)	(如)		0	0.00%		
獨立	陳	聯	國	益	代表	(冠)	(如)		0	0.00%			
總經理	詹	聯	國	正	代表	(冠)	(如)		田	5,532,037	4.19%		
德東纖維股份有限公司	董事	詹進	正	實業(法)	正	代表	(張恆)	(嘉)		田	3,679,002	8.31%	
	董事	宜	(法)	業(法)	張	代表	(恆)	(嘉)		田	20,721,296	46.81%	
	董事	程	(法)	業(法)	高	代表	(嘉)	(嘉)		田	11,973	0.03%	
	監察	吳	(法)	業(法)	高	代表	(嘉)	(嘉)		山	0	0.00%	
欣懋投資股份有限公司	董事	詹進	正	實業(法)	正	代表	(翁茂)	(誠)		田	2,580,000	15.30%	
	董事	宜	(法)	業(法)	翁	代表	(誠)	(誠)		田	5,959,886	35.33%	
	董事	宜	(法)	業(法)	賴	代表	(敏)	(敏)		田	5,959,866	35.33%	
	監察	程	(法)	業(法)	鈺	代表	(敏)	(敏)		田	0	0%	
大田國際開發股份有限公司	董事	宜	(法)	業(法)	詹	代表	(正)	(敏)		田	22,500,000	64.29%	
	董事	宜	(法)	業(法)	賴	代表	(敏)	(敏)		田	22,500,000	64.29%	
	董事	耐	(法)	業(法)	陳	代表	(冠)	(舟)		田	2,500,000	7.14%	
	監察	程	(法)	業(法)	鈺	代表	(冠)	(舟)		田	0	0.00%	
大宜國際開發股份有限公司	董事	宜	(法)	業(法)	詹	代表	(正)	(敏)		田	70,743,500	61.25%	
	董事	宜	(法)	業(法)	賴	代表	(敏)	(敏)		田	70,743,500	61.25%	
	董事	宜	(法)	業(法)	張	代表	(恆)	(嘉)		田	70,743,500	61.25%	
	監察	大	(法)	業(法)	程	代表	(恆)	(嘉)		田	4,000,000	3.46%	

7. 各關係企業營運概況：

單位：新台幣仟元

企 業 名 稱	資 本 額	資 產 總 額	負 債 總 額	淨 值	營 業 收 入	營 業 ( 損 ) 益	本 期 ( 損 ) 益 ( 稅 後 )	每 股 損 益 ( 元 ) ( 稅 後 )
宜進實業股份有限公司	3,016,476	10,387,525	4,885,901	5,501,624	942,561	295,448	567,120	2.55
光明絲織廠股份有限公司	404,550	4,359,857	1,643,399	2,716,458	688,933	1,747,563	1,636,080	40.44
宏洲纖維股份有限公司	1,321,124	2,344,217	1,249,044	1,095,173	1,995,376	(136,197)	(132,786)	(1.01)
億東纖維股份有限公司	442,649	4,962,344	2,027,514	2,934,830	60,972	(1,215)	67,461	1.52
欣懋投資股份有限公司	168,681	466,064	113,385	352,679	25,973	12,718	13,755	0.82
大田國際開發股份有限公司	350,000	934,783	574,680	360,103	10,350	4,003	(12,531)	(0.35)
大宜國際開發股份有限公司	1,155,000	1,884,475	885,298	999,177	12,718	5,455	(14,659)	(0.13)

8. 關係報告書：無

二、最近年度及截至年報刊印日止，私募有價證券辦理情形：無

三、最近年度及截至年報刊印日止，子公司持有或處分本公司股票情形：

113.03.31 止 單位：新台幣千元

子公司名稱 (註1)	實收 資本額	資金 來源	本公司 持股比例	取得或 處份日期	取得股數 及金額 (註2)	處分股數 及金額 (註2)	投資 損益	截至年報刊印 日止持有股數 及金額 (註3)	設定質 權情形 (註4)	本公司為 子公司背 書保證金 額	本公司貸 與子公司 金額
欣懋投資(股)公司	168,681	自有 資金	35.33%	112.01.01至 113.03.31	0	0	0	21,294 仟股 271,533 仟元	13,500 仟股	0	0
億東纖維(股)公司	442,649	—	46.81%	112.01.01至 113.03.31	0	0	0	57,954 仟股 471,957 仟元	0	0	0

註1：請依子公司別列示。

註2：所稱金額係指實際取得或處分金額。

註3：持有及處分情形應分別列示。

註4：並說明其對公司財務績效及財務狀況之影響。

#### 四、其他必要補充說明事項：

- (一) 公司編製之永續報告書提報董事會通過日期:112.8.11
- (二) 公司訂定之公司治理守則經董事會通過日期:110.3.25
- (三) 董監事之訓練：均依「上市上櫃公司董事、監察人進修推行要點」規範之時數完成進修。

職稱	姓名	進修日期	主辦單位	課程名稱	進修時數
董事長	詹正田	112.07.26	經營暨永續發展協會	併購交易盡職調查及財務評估	3
	詹正田	112.08.16	經營暨永續發展協會	從財務報表看出公司弊端或營運危機	3
董事	詹(糸羽)晴	112.07.26	經營暨永續發展協會	併購交易盡職調查及財務評估	3
	詹(糸羽)晴	112.10.24	經營暨永續發展協會	內線交易法律規範與實務案例研析	3
董事	賴毓敏	112.08.22	經營暨永續發展協會	企業內部調查—超前部署避免 ESG 浪潮所帶來的新風險	3
	賴毓敏	112.09.20	經營暨永續發展協會	ESG 的趨勢及疫情環境談全球稅制改革及企業稅務治理	3
董事	翁茂誠	112.08.22	經營暨永續發展協會	企業內部調查—超前部署避免 ESG 浪潮所帶來的新風險	3
	翁茂誠	112.09.15	經營暨永續發展協會	企業碳管理實務與數位工具應用	3
董事	陳夢伍	112.09.26	經營暨永續發展協會	數位轉型, 瞻新未來, 風險管理新思維	3
	陳夢伍	112.10.20	經營暨永續發展協會	勞動事件法實務	3
董事	程鈺鴻	112.07.28	經營暨永續發展協會	非合意併購之攻防與公司負責人責任	3
	程鈺鴻	112.09.15	經營暨永續發展協會	企業碳管理實務與數位工具應用	3
獨立董事	陳修忠	112.05.26	行政院環境保護署	綠色化學, 共創永續	3
	陳修忠	112.07.11	財團法人台灣金融研訓院	產業 AI 的今日與明日-Chat GPT 衝擊與企業因應	3
獨立董事	賴杉桂	112.06.02	中華民國工商協進會	「2023 台新淨零電力高峰論壇」	3
	賴杉桂	112.07.04	台灣證券交易所	「2023 國泰永續金融暨氣候變遷高峰論壇」	3

職稱	姓名	進修日期	主辦單位	課程名稱	進修時數
獨立董事	黃添昌	112.09.18	公司治理協會	ESG 下的董事會治理	3
	黃添昌	112.09.18	台司治理協會	誠信經營守則及如何避免誤踩董監責任紅線	3

(三) 宜進公司員工行為或倫理守則

本公司自創立迄今，一直以「創新、誠信、成長、和諧」為經營理念，並勉勵員工要有「誠懇務實」的工作態度，為了將宜進的經營理念及工作態度落實於公司的每位員工，在本公司的內部控制制度中訂定有「考核作業」，明訂員工行為準則或工作倫理，要求員工恪守。對於員工有特殊的功過時，主管均隨時報請公司獎懲外，每年二次的員工績效考核，都是要求員工行為或倫理守則的具體方法。

(四) 履行社會責任之描述：

本公司自民國八十七年主導捐助成立「財團法人進賢社會福利慈善事業基金會」，以辦理社會福利慈善事業為目的。除適時協助貧困家庭、身心障礙者外並每年計劃性的捐助低收入戶，且持續擴大捐助數量與範圍。近年來更以反毒並結合環保為概念，大力推展「拒絕毒品誘惑、家庭和諧安樂」等社會公益活動。

(五) 股東會委辦情形：

本公司股東會係委任專業股務代理機構：福邦證券股份有限公司股務代理部辦理股東會情形。

(六) 董事會定期參考審計品質指標(AQIs)評估簽證會計師獨立性及適任性情形：

1. 本公司已於112年3月13日經審計委員會及董事會參考審計品質指標(AQIs)評估案，通過簽證會計師獨立性及適任性。
2. 本公司董事長、總經理、財務、會計經理人均符合一年內未曾任職於現任簽證會計師所屬事務所或其關係企業。
3. 評估程序係依照會計師事務所110年審計品質指標，依五大構面評估：
  - 構面一：專業性/查核經驗、訓練時數、流動率、專業支援。
  - 構面二：品質控管/會計師負荷、查核投入、EQCR 複核情形、品管支援能力。
  - 構面三：獨立性/非審計服務公費、客戶熟悉度。
  - 構面四：監督/外部檢查缺失及處分、主管機關發函改善。
  - 構面五：創新能力來評估/創新規畫或倡議。


**五、最近年度及截至年報刊印日止，發生本法第三十六條第二項第二款所訂對股東權益或證券價格有重大影響之事項：無**

## 聲 明 書

本公司民國一一二年度(自民國一一二年一月一日至一一二年十二月三十一日止)依「關係企業合併營業報告書關係企業合併財務報表及關係報告書編製準則」應納入編製關係企業合併財務報表之公司與依金融監督管理委員會認可之國際財務報導準則第十號應納入編製母子公司合併財務報告之公司均相同，且關係企業合併財務報表所應揭露相關資訊於前揭母子公司合併財務報告中均已揭露，爰不再另行編製關係企業合併財務報表。

特此聲明

公司名稱：宜進實業股份有限公司



董 事 長：詹正田



日 期：民國一一三年三月十二日





安侯建業聯合會計師事務所  
KPMG

台北市110615信義路5段7號68樓(台北101大樓)  
68F., TAIPEI 101 TOWER, No. 7, Sec. 5,  
Xinyi Road, Taipei City 110615, Taiwan (R.O.C.)

電話 Tel + 886 2 8101 6666  
傳真 Fax + 886 2 8101 6667  
網址 Web kpmg.com/tw

## 會計師查核報告

宜進實業股份有限公司董事會 公鑒：

### 查核意見

宜進實業股份有限公司及其子公司(宜進實業集團)民國一一二年及一一一年十二月三十一日之合併資產負債表，暨民國一一二年及一一一年一月一日至十二月三十一日之合併綜合損益表、合併權益變動表及合併現金流量表，以及合併財務報告附註(包括重大會計政策彙總)，業經本會計師查核竣事。

依本會計師之意見，上開合併財務報告在所有重大方面係依照證券發行人財務報告編製準則暨經金融監督管理委員會認可並發布生效之國際財務報導準則、國際會計準則、解釋及解釋公告編製，足以允當表達宜進實業集團民國一一二年及一一一年十二月三十一日之合併財務狀況，暨民國一一二年及一一一年一月一日至十二月三十一日之合併財務績效及合併現金流量。

### 查核意見之基礎

本會計師係依照會計師受託查核簽證財務報表規則及審計準則執行查核工作。本會計師於該等準則下之責任將於會計師查核合併財務報告之責任段進一步說明。本會計師所隸屬事務所受獨立性規範之人員已依會計師職業道德規範，與宜進實業股份有限公司及其子公司保持超然獨立，並履行該規範之其他責任。本會計師相信已取得足夠及適切之查核證據，以作為表示查核意見之基礎。

### 關鍵查核事項

關鍵查核事項係指依本會計師之專業判斷，對宜進實業集團民國一一二年度合併財務報告之查核最為重要之事項。該等事項已於查核合併財務報告整體及形成查核意見之過程中予以因應，本會計師並不對該等事項單獨表示意見。本會計師判斷應溝通在查核報告上之關鍵查核事項如下：

#### 一、產品銷售收入認列

有關收入認列之會計政策請詳合併財務報告附註四(十五)收入認列；收入認列之說明，請詳合併財務報告附註六(十八)客戶合約收入。

關鍵查核事項之說明：

宜進實業集團聚酯絲、聚酯加工絲、特多龍布及平織布產品收入為營運之主要收入來源，而風險在於收入認列之真實性，因營運收入受到景氣波動之高度影響，因此，收入認列之測試為本會計師執行宜進實業集團合併財務報告查核重要評估事項之一。

因應之查核程序：

本會計師對上述關鍵查核事項之主要查核程序包括瞭解銷貨及收款作業循環之相關控制，並針對銷售系統資料與總帳分錄進行核對及調節，測試年度結束前後期間之銷貨交易，檢視商品控制權移轉予買方之憑據並確認收入認列期間之正確性，以評估宜進實業集團之收入認列政策是否依相關準則規定辦理。

## 二、存貨評價

有關存貨評價之會計政策請詳合併財務報告附註四(八)存貨認列；存貨評價之會計估計及假設不確定性，請詳合併財務報告附註五(一)；存貨評價評估之說明，請詳合併財務報告附註六(六)存貨。

關鍵查核事項之說明：

宜進實業集團存貨可能因國際原物料價格波動及市場供需情況使產品售價及銷售量劇烈波動，造成存貨成本可能超過其淨變現價值之風險；因此，存貨評價之測試為本會計師執行宜進實業集團財務報告查核重要的評估事項之一。

因應之查核程序：

本會計師對上述關鍵查核事項之主要查核程序包括瞭解管理當局存貨管理及評價政策，並評估其存貨管理及評價是否已按既定之政策執行。執行抽核程序以測試管理階層所採之淨變現價值合理性及庫齡表之正確性，評估宜進實業集團於財務報導日存貨備抵減損之適足性。

## 其他事項

宜進實業股份有限公司已編製民國一一二年度及一一一年度之個體財務報告，並經本會計師出具無保留意見之查核報告在案，備供參考。

## 管理階層與治理單位對合併財務報告之責任

管理階層之責任係依照證券發行人財務報告編製準則暨經金融監督管理委員會認可並發布生效之國際財務報導準則、國際會計準則、解釋及解釋公告編製允當表達之合併財務報告，且維持與合併財務報告編製有關之必要內部控制，以確保合併財務報告未存有導因於舞弊或錯誤之重大不實表達。

於編製合併財務報告時，管理階層之責任亦包括評估宜進實業集團繼續經營之能力、相關事項之揭露，以及繼續經營會計基礎之採用，除非管理階層意圖清算宜進實業集團或停止營業，或除清算或停業外別無實際可行之其他方案。

宜進實業集團之治理單位(含審計委員會)負有監督財務報導流程之責任。

## 會計師查核合併財務報告之責任

本會計師查核合併財務報告之目的，係對合併財務報告整體是否存有導因於舞弊或錯誤之重大不實表達取得合理確信，並出具查核報告。合理確信係高度確信，惟依照審計準則執行之查核工作無法保證必能偵出合併財務報告存有之重大不實表達。不實表達可能導因於舞弊或錯誤。如不實表達之個別金額或彙總數可合理預期將影響合併財務報表使用者所作之經濟決策，則被認為具有重大性。

本會計師依照審計準則查核時，運用專業判斷及專業懷疑。本會計師亦執行下列工作：

- 1.辨認並評估合併財務報告導因於舞弊或錯誤之重大不實表達風險；對所評估之風險設計及執行適當之因應對策；並取得足夠及適切之查核證據以作為查核意見之基礎。因舞弊可能涉及共謀、偽造、故意遺漏、不實聲明或踰越內部控制，故未偵出導因於舞弊之重大不實表達之風險高於導因於錯誤者。
- 2.對與查核攸關之內部控制取得必要之瞭解，以設計當時情況下適當之查核程序，惟其目的非對宜進實業集團內部控制之有效性表示意見。
- 3.評估管理階層所採用會計政策之適當性，及其所作會計估計與相關揭露之合理性。
- 4.依據所取得之查核證據，對管理階層採用繼續經營會計基礎之適當性，以及使宜進實業集團繼續經營之能力可能產生重大疑慮之事件或情況是否存在重大不確定性，作出結論。本會計師若認為該等事件或情況存在重大不確定性，則須於查核報告中提醒合併財務報告使用者注意合併財務報告之相關揭露，或於該等揭露係屬不適當時修正查核意見。本會計師之結論係以截至查核報告日所取得之查核證據為基礎。惟未來事件或情況可能導致宜進實業集團不再具有繼續經營之能力。
- 5.評估合併財務報告(包括相關附註)之整體表達、結構及內容，以及合併財務報告是否允當表達相關交易及事件。
- 6.對於集團內組成個體之財務資訊取得足夠及適切之查核證據，以對合併財務報告表示意見。本會計師負責集團查核案件之指導、監督及執行，並負責形成集團之查核意見。

本會計師與治理單位溝通之事項，包括所規劃之查核範圍及時間，以及重大查核發現(包括於查核過程中所辨認之內部控制顯著缺失)。

本會計師亦向治理單位提供本會計師所隸屬事務所受獨立性規範之人員已遵循會計師職業道德規範中有關獨立性之聲明，並與治理單位溝通所有可能被認為會影響會計師獨立性之關係及其他事項(包括相關防護措施)。

本會計師從與治理單位溝通之事項中，決定對宜進實業集團民國一一二年度合併財務報告查核之關鍵查核事項。本會計師於查核報告中敘明該等事項，除非法令不允許公開揭露特定事項，或在極罕見情況下，本會計師決定不於查核報告中溝通特定事項，因可合理預期此溝通所產生之負面影響大於所增進之公眾利益。

安侯建業聯合會計師事務所

會計師：

潘俊名



張淑瑩



證券主管機關：金管證審字第1110333933號  
核准簽證文號：金管證六字第0940100754號  
民國一一三年三月十二日

宜進實業股份有限公司及子公司

合併資產負債表

民國一十二年十二月三十一日

單位：新台幣千元

	112.12.31		111.12.31	
	金額	%	金額	%
<b>資 產</b>				
<b>流動資產：</b>				
1100 現金及約當現金(附註六(一))	\$ 317,994	2	401,534	2
1110 透過損益按公允價值衡量之金融資產－流動(附註六(二))	894,013	5	1,029,995	6
1120 透過其他綜合損益按公允價值衡量之金融資產－流動(附註六(三))	3	-	3	-
1150 應收票據淨額(附註六(四)及(十八))	74,100	-	76,581	-
1170 應收帳款淨額(附註六(四)及(十八))	436,222	2	434,663	2
1200 其他應收款(附註六(五)及(十))	1,852,373	9	17,393	-
1220 本期所得稅資產	6,948	-	6,864	-
1310 存貨－製造業(附註六(六))	484,481	2	757,040	4
1410 預付款項(附註九)	7,784	-	15,220	-
1479 其他流動資產－其他(附註六(十四))	88,329	-	40,788	-
<b>流動資產合計</b>	<b>4,162,247</b>	<b>20</b>	<b>2,780,081</b>	<b>14</b>
<b>非流動資產：</b>				
1510 透過損益按公允價值衡量之金融資產－非流動(附註六(二))	16,736	-	8,306	-
1517 透過其他綜合損益按公允價值衡量之金融資產－非流動(附註六(三))	465,068	2	436,446	2
1550 採用權益法之投資	26,718	-	26,581	-
1600 不動產、廠房及設備(附註六(九)、八及九)	2,885,087	14	3,305,364	17
1755 使用權資產	7,024	-	-	-
1760 投資性不動產淨額(附註六(十)及八)	12,868,243	64	13,098,849	66
1840 遞延所得稅資產(附註六(十五))	41,769	-	52,047	-
1980 其他金融資產－非流動(附註八)	7,677	-	7,060	-
1990 其他非流動資產－其他(附註六(十一)、(十四)及九)	1,244	-	225,175	1
<b>非流動資產合計</b>	<b>16,319,566</b>	<b>80</b>	<b>17,159,828</b>	<b>86</b>
<b>資產總計</b>	<b>\$ 20,481,813</b>	<b>100</b>	<b>19,939,909</b>	<b>100</b>

宜進實業股份有限公司及子公司  
合併資產負債表(續)  
民國一十二年及一十一年十二月三十一日

單位：新台幣千元

	112.12.31		111.12.31	
	金 額	%	金 額	%
<b>負債及權益</b>				
<b>流動負債：</b>				
2100	\$ 1,536,660	8	1,468,402	8
2130	35,979	-	38,167	-
2150	86,573	-	48,080	-
2171	110,764	1	234,525	1
2200	291,510	1	146,068	1
2230	108,462	1	62,394	-
2280	3,512	-	-	-
2320	437,455	2	373,157	2
2399	53,765	-	47,967	-
	<u>2,664,680</u>	<u>13</u>	<u>2,418,760</u>	<u>12</u>
<b>非流動負債：</b>				
2540	7,948,668	39	8,223,460	42
2570	223,530	1	227,763	1
2580	3,572	-	-	-
2645	44,276	-	37,861	-
	<u>8,220,046</u>	<u>40</u>	<u>8,489,084</u>	<u>43</u>
	<u>10,884,726</u>	<u>53</u>	<u>10,907,844</u>	<u>55</u>
<b>歸屬母公司業主之權益(附註六(三)及(十六))</b>				
3110	3,016,476	15	3,016,476	15
3200	448,544	2	404,213	2
3300	2,376,078	12	2,108,761	11
3400	10,374	-	(29,269)	-
3500	(349,848)	(2)	(344,203)	(2)
	<u>5,501,624</u>	<u>27</u>	<u>5,155,978</u>	<u>26</u>
36XX	4,095,463	20	3,876,087	19
	<u>9,597,087</u>	<u>47</u>	<u>9,032,065</u>	<u>45</u>
<b>負債及權益總計</b>	<u>\$ 20,481,813</u>	<u>100</u>	<u>19,939,909</u>	<u>100</u>

董事長：詹正田



(請詳閱後附合併財務報告附註)

經理人：翁茂誠



會計主管：賴毓敏



宜進實業股份有限公司及子公司

合併綜合損益表

民國一十二年及一十一年一月一日至十二月三十一日

單位：新台幣千元

	112年度		111年度	
	金額	%	金額	%
4110 銷貨收入(附註六(十四)、(十八)及七)	\$ 3,159,871	101	4,368,041	101
4170 減：銷貨退回	8,707	-	11,782	-
4190 銷貨折讓	30,509	1	20,877	-
營業收入淨額	3,120,655	100	4,335,382	101
5110 銷貨成本(附註六(六))	2,913,324	93	3,762,208	87
營業毛利	207,331	7	573,174	14
營業費用(附註六(四)、(十九)及七)：				
6100 推銷費用	82,893	3	135,982	3
6200 管理費用	129,208	4	127,795	3
6450 預期信用減損迴轉利益	-	-	(73)	-
營業費用合計	212,101	7	263,704	6
其他收益及費損(附註六(七)、(十)及(二十))				
6500 其他收益及費損淨額	-	-	(13,395)	-
6511 處分投資性不動產利益	1,308,888	42	-	-
6514 處分待出售非流動資產利益	112,735	4	2,018,124	47
其他收益及費損合計	1,421,623	46	2,004,729	47
營業淨利	1,416,853	46	2,314,199	55
營業外收入及支出(附註六(二十一))：				
7100 利息收入	1,299	-	423	-
7010 其他收入	70,709	2	116,220	3
7020 其他利益及損失	10,445	-	(117,888)	(3)
7050 財務成本	(212,674)	(7)	(157,624)	(4)
7060 採用權益法認列之關聯企業及合資損益之份額	137	-	(14)	-
營業外收入及支出合計	(130,084)	(5)	(158,883)	(4)
繼續營業部門稅前淨利	1,286,769	41	2,155,316	51
7950 減：所得稅費用(附註六(十五))	206,163	7	125,178	3
本期淨利	1,080,606	34	2,030,138	48
其他綜合損益：				
8310 不重分類至損益之項目(附註六(十六))				
8316 透過其他綜合損益按公允價值衡量之權益工具投資未實現評價損益	50,466	2	(154,713)	(4)
8349 減：與不重分類之項目相關之所得稅	-	-	-	-
本期其他綜合損益	50,466	2	(154,713)	(4)
本期綜合損益總額	\$ 1,131,072	36	\$ 1,875,425	44
本期淨利歸屬於：				
8620 母公司業主	\$ 567,120	18	1,013,957	25
非控制權益	513,486	16	1,016,181	23
	\$ 1,080,606	34	\$ 2,030,138	48
綜合損益總額歸屬於：				
母公司業主	\$ 608,607	19	873,735	21
非控制權益	522,465	17	1,001,690	23
	\$ 1,131,072	36	\$ 1,875,425	44
每股盈餘(元)(附註六(十七))				
基本每股盈餘	\$ 2.55		4.55	
稀釋每股盈餘	\$ 2.55		4.54	

(請詳閱後附合併財務報告附註)

董事長：詹正田



經理人：翁茂誠



會計主管：賴毓敏





宜達實業股份有限公司

民國一十二年一月一日及十二月三十一日

單位：新台幣千元

民國一十一年一月一日餘額	歸屬於母公司業主之權益				其他權益項目		歸屬於母 公司業主 權益總計	非控制 權益	權益總計
	股本	資本公積	法定盈 餘公積	保留盈餘	透過其他綜合損 益按公允價值衡 量之金融資產未 實現利益(損失)	庫藏股票			
普通股	3,016,476	-	278,308	未分配 盈餘	合計	-	4,584,810	3,309,374	7,894,184
		500,655	-	1,022,621	1,300,929	110,953	1,013,957	1,016,181	2,030,138
		-	-	1,013,957	1,013,957	(140,222)	(140,222)	(14,491)	(154,713)
		-	-	1,013,957	1,013,957	(140,222)	873,735	1,001,690	1,875,425
		-	20,060	(20,060)	-	-	-	-	-
		-	-	(180,988)	(180,988)	-	(180,988)	-	(180,988)
		(120,659)	-	-	-	-	(120,659)	-	(120,659)
		36,917	-	-	-	-	36,917	41,648	78,565
		(12,648)	-	(25,137)	(25,137)	-	(37,785)	37,785	-
		(52)	-	-	-	-	(52)	52	-
		-	-	-	-	-	-	(144,776)	(144,776)
		-	-	-	-	-	-	(369,686)	(369,686)
		404,213	298,368	1,810,393	2,108,761	(29,269)	5,155,978	3,876,087	9,032,065
		-	-	567,120	567,120	-	567,120	513,486	1,080,606
		-	-	567,120	567,120	41,487	41,487	8,979	50,466
		-	-	567,120	567,120	41,487	608,607	522,465	1,131,072
		-	98,882	(98,882)	-	-	-	-	-
		-	-	(29,269)	29,269	-	-	-	-
		-	-	(301,647)	(301,647)	-	(301,647)	-	(301,647)
		-	-	-	-	-	-	47,500	47,500
		-	-	-	-	-	(5,645)	(6,243)	(11,888)
		36,917	-	-	-	-	36,917	41,648	78,565
		4,452	-	-	-	-	4,452	(4,452)	-
		2,962	-	-	-	-	2,962	(2,962)	-
		-	-	1,844	1,844	(1,844)	-	(100,000)	(100,000)
		-	-	-	-	-	-	-	-
		397,250	29,269	1,949,559	2,376,078	10,374	5,501,624	4,095,463	9,597,087
		448,544	29,269	1,949,559	2,376,078	10,374	5,501,624	4,095,463	9,597,087

(請詳閱後附合併財務報告附註)

經理人：翁茂誠



會計主管：賴毓敏



董事長：詹正田





宜進實業股份有限公司及子公司

合併現金流量表

民國一十二年及一十一年一月一日至十二月三十一日

單位：新台幣千元

	112年度	111年度
<b>營業活動之現金流量：</b>		
本期稅前淨利	\$ 1,286,769	2,155,316
調整項目：		
收益費損項目		
折舊費用	199,234	177,651
攤銷費用	312	2,257
預期信用減損迴轉利益	-	(73)
透過損益按公允價值衡量金融資產之淨(利益)損失	(16,958)	163,783
利息費用	212,674	157,624
利息收入	(1,299)	(423)
股利收入	(64,627)	(104,749)
採用權益法認列之關聯企業(利益)損失之份額	(137)	14
處分及報廢不動產、廠房及設備(利益)損失	(1,683)	93
處分投資性不動產利益	(1,308,888)	-
處分待出售非流動資產利益	(112,735)	(2,018,124)
預付款項減損損失	-	13,395
租約解除損失	9,112	-
租金收入	(1,084)	(3,522)
收益費損項目合計	(1,086,079)	(1,612,074)
與營業活動相關之資產／負債變動數：		
與營業活動相關之資產之淨變動：		
強制透過損益按公允價值衡量之金融資產	144,510	(524,553)
應收票據	2,481	(5,566)
應收帳款	(1,559)	(127,937)
其他應收款	(4,980)	(1,843)
存貨	272,559	29,070
預付款項	7,436	13,382
其他流動資產	(47,921)	2,588
與營業活動相關之資產之淨變動合計	372,526	(614,859)
與營業活動相關之負債之淨變動：		
合約負債	(2,188)	(61,808)
應付票據	38,493	(43,249)
應付帳款	(123,761)	(50,884)
其他應付款	95,648	31,927
其他流動負債	5,798	7,428
與營業活動相關之負債之淨變動合計	13,990	(116,586)
與營業活動相關之資產及負債之淨變動合計	386,516	(731,445)
調整項目合計	(699,563)	(2,343,519)
營運產生之現金流入(流出)	587,206	(188,203)
收取之利息	1,299	423
收取之股利	64,627	104,749
支付之利息	(213,442)	(158,038)
支付之所得稅	(78,935)	(26,810)
營業活動之淨現金流入(流出)	360,755	(267,879)

宜進實業股份有限公司及子公司

合併現金流量表(續)

民國一十二年及一十一年一月一日至十二月三十一日

單位:新台幣千元

	112年度	111年度
<b>投資活動之現金流量：</b>		
取得透過其他綜合損益按公允價值衡量之金融資產	(30,000)	(16,465)
處分透過其他綜合損益按公允價值衡量之金融資產	51,844	-
處分待出售非流動資產	542,185	2,448,737
取得不動產、廠房及設備	(22,533)	(37,592)
處分不動產、廠房及設備	11,144	-
取得投資性不動產	(359,990)	(1,686,837)
處分投資性不動產	145,282	422
其他金融資產(增加)減少	(617)	7,628
其他非流動資產增加	(1,088)	(120,825)
支付之所得稅	(75,199)	(54,479)
<b>投資活動之淨現金流入</b>	<u>261,028</u>	<u>540,589</u>
<b>籌資活動之現金流量：</b>		
短期借款增加	68,258	262,397
舉借長期借款	415,375	1,450,342
償還長期借款	(625,869)	(1,310,678)
存入保證金增加(減少)	6,415	(34,846)
租賃本金償還	(3,452)	-
發放現金股利	(223,082)	(223,082)
子公司發放現金股利	(278,580)	(144,776)
庫藏股票買回成本	(11,888)	-
非控制權益變動	(52,500)	(369,686)
<b>籌資活動之淨現金流出</b>	<u>(705,323)</u>	<u>(370,329)</u>
本期現金及約當現金減少數	(83,540)	(97,619)
期初現金及約當現金餘額	401,534	499,153
期末現金及約當現金餘額	<u>\$ 317,994</u>	<u>401,534</u>

董事長：詹正田



(請詳閱後附合併財務報告附註)

經理人：翁茂誠



會計主管：賴毓敏



**宜進實業股份有限公司及子公司**  
**合併財務報告附註**  
**民國一一二年度及一一一年度**  
(除另有註明者外，所有金額均以新台幣千元為單位)

**一、公司沿革**

宜進實業股份有限公司(以下稱「本公司」)於民國八十三年十月二十日於台灣證券交易所股份有限公司正式掛牌，註冊地址為台北市內湖區瑞光路607號7樓。本公司民國一一二年十二月三十一日之合併財務報告之組成包括本公司及本公司之子公司(以下併稱「合併公司」)。合併公司主要營業項目如下：

- (一)各種人造、天然纖維及其製品之假撚織造加工買賣業務。
  - (二)各種合成纖維蓬鬆絲、伸縮尼龍絲、特多龍絲、男女成衣布類及其染整等之製造加工及內外銷。
  - (三)前各項各種原料材料成品之進出口貿易業務。
  - (四)委託營造廠商興建國民住宅、商業大樓之出租出售業務。
  - (五)委託營造廠商開發經工業主管單位核准之工業區。
  - (六)不動產買賣與租賃等業務。
- 其餘合併個體之主要業務請詳附註四(三)。

**二、通過財務報告之日期及程序**

本合併財務報告已於民國一一三年三月十二日經董事會通過發布。

**三、新發布及修訂準則及解釋之適用**

- (一)已採用金融監督管理委員會認可之新發布及修訂後準則及解釋之影響

合併公司自民國一一二年一月一日起開始適用下列新修正之國際財務報導準則，且對合併財務報告未造成重大影響。

- 國際會計準則第一號之修正「會計政策之揭露」
- 國際會計準則第八號之修正「會計估計值之定義」
- 國際會計準則第十二號之修正「與單一交易所產生之資產及負債有關之遞延所得稅」

合併公司自民國一一二年五月二十三日起開始適用下列新修正之國際財務報導準則，且對合併財務報告未造成重大影響。

- 國際會計準則第十二號之修正「國際租稅變革-支柱二規則範本」

- (二)尚未採用金管會認可之國際財務報導準則之影響

合併公司評估適用下列自民國一一三年一月一日起生效之新修正之國際財務報導準則，將不致對合併財務報告造成重大影響。

- 國際會計準則第一號之修正「負債分類為流動或非流動」
- 國際會計準則第一號之修正「具合約條款之非流動負債」
- 國際會計準則第七號及國際財務報導準則第七號之修正「供應商融資安排」
- 國際財務報導準則第十六號之修正「售後租回中之租賃負債」

## 宜進實業股份有限公司及子公司合併財務報告附註(續)

### (三)金管會尚未認可之新發布及修訂準則及解釋

合併公司預期下列尚未認可之新發布及修正準則不致對合併財務報告造成重大影響。

- 國際財務報導準則第十號及國際會計準則第二十八號之修正「投資者與其關聯企業或合資間之資產出售或投入」
- 國際財務報導準則第十七號「保險合約」及國際財務報導準則第十七號之修正
- 國際會計準則第二十一號之修正「缺乏可兌換性」

## 四、重大會計政策之彙總說明

本合併財務報告所採用之重大會計政策彙總說明如下，除另有說明外，下列會計政策已一致適用於本合併財務報告之所有表達期間。

### (一)遵循聲明

本合併財務報告係依照證券發行人財務報告編製準則(以下簡稱「編製準則」)及金融監督管理委員會認可並發布生效之國際財務報導準則、國際會計準則、解釋及解釋公告(以下簡稱「金管會認可之國際財務報導準則會計準則」)編製。

### (二)編製基礎

#### 1. 衡量基礎

除下列資產負債表之重要項目外，本合併財務報告係依歷史成本為基礎編製：

- (1)依公允價值衡量之透過損益按公允價值衡量金融資產；及
- (2)依公允價值衡量之透過其他綜合損益按公允價值金融資產。

#### 2. 功能性貨幣及表達貨幣

合併公司每一個體均係以營運所處主要經濟環境之貨幣為其功能性貨幣。本合併財務報告係以本公司之功能性貨幣，新臺幣表達。所有以新臺幣表達之財務資訊均以新台幣千元為單位。

### (三)合併基礎

#### 1. 合併財務報告編製原則

合併財務報告之編製主體包含本公司及由本公司所控制之個體(即子公司)。當本公司暴露於來自對被投資個體之參與之變動報酬或對該等變動報酬享有權利，且透過對被投資個體之權力有能力影響該等報酬時，本公司控制該個體。

自對子公司取得控制之日起，開始將其財務報告納入合併財務報告，直至喪失控制之日為止。合併公司間之交易、餘額及任何未實現收益與費損，業於編製合併財務報告時已全數消除。子公司之綜合損益總額係分別歸屬至本公司業主及非控制權益，即使非控制權益因而成為虧損餘額亦然。

子公司之財務報告業已適當調整，俾使其會計政策與合併公司所使用之會計政策一致。

## 宜進實業股份有限公司及子公司合併財務報告附註(續)

合併公司對子公司所有權權益之變動，未導致喪失對子公司之控制者，係作為與業主間之權益交易處理。非控制權益之調整數與所支付或收取對價公允價值間之差額，係直接認列於權益且歸屬於本公司業主。

### 2. 列入合併財務報告之子公司

列入本合併財務報告之子公司包含：

投資公司名稱	子公司名稱	業務性質	所持股權百分比		說明
			112.12.31	111.12.31	
本公司	億東纖維(股)公司	不動產出租及買賣業。	46.81 %	46.81 %	註1
本公司	欣懋投資(股)公司	一般投資業。	35.33 %	35.33 %	註1
本公司	光明絲織廠(股)公司	棉絲、人造纖維等之製造加工及銷售。	38.53 %	38.53 %	註1
本公司	宏洲纖維工業(股)公司	合成化學纖維、塑膠抽絲品之製造、加工及買賣業務。	27.70 %	27.70 %	註1
本公司	大田國際開發(股)公司	不動產出租及買賣業。	64.29 %	33.33 %	
本公司	大宜國際開發(股)公司	不動產出租及買賣業。	61.25 %	61.25 %	
億東纖維(股)公司	光明絲織廠(股)公司	棉絲、人造纖維等之製造加工及銷售。	8.03 %	8.03 %	註1
億東纖維(股)公司	欣懋投資(股)公司	一般投資業。	12.15 %	12.15 %	註1
億東纖維(股)公司	宏洲纖維工業(股)公司	合成化學纖維、塑膠抽絲品之製造、加工及買賣業務。	7.57 %	7.57 %	註1
億東纖維(股)公司	大田國際開發(股)公司	不動產出租及買賣業。	21.43 %	25.00 %	
億東纖維(股)公司	大宜國際開發(股)公司	不動產出租及買賣業。	5.41 %	5.68 %	註2
欣懋投資(股)公司	宏洲纖維工業(股)公司	合成化學纖維、塑膠抽絲品之製造、加工及買賣業務。	0.12 %	0.12 %	註1
欣懋投資(股)公司	光明絲織廠(股)公司	棉絲、人造纖維等之製造加工及銷售。	0.12 %	0.12 %	註1
光明絲織廠(股)公司	宏洲纖維工業(股)公司	合成化學纖維、塑膠抽絲品之製造、加工及買賣業務。	5.30 %	5.30 %	註1
光明絲織廠(股)公司	大宜國際開發(股)公司	不動產出租及買賣業。	11.85 %	11.88 %	註2
大田國際開發(股)公司	大宜國際開發(股)公司	不動產出租及買賣業。	3.46 %	3.64 %	
宏洲纖維工業(股)公司	大宜國際開發(股)公司	不動產出租及買賣業。	7.10 %	7.10 %	註2

註1：合併公司未直接或間接持股超過50%，但因對該公司具有實質控制力，故將其視為子公司。

註2：合併公司於民國一一一年五月向非關係人取得該子公司股權，相關交易說明請詳附註六(十六)。

### 3. 未列入合併財務報告之子公司：無。

#### (四) 外幣

外幣交易依交易日之匯率換算為功能性貨幣。於後續每一報導期間結束日(以下稱報導日)，外幣貨幣性項目依當日之匯率換算為功能性貨幣。以公允價值衡量之外幣非貨幣性項目依衡量公允價值當日之匯率換算為功能性貨幣，以歷史成本衡量之外幣非貨幣性項目則依交易日之匯率換算。

換算所產生之外幣兌換差異通常係認列於損益，惟以下情況係認列於其他綜合損益：

## 宜進實業股份有限公司及子公司合併財務報告附註(續)

- (1)指定為透過其他綜合損益按公允價值衡量之權益工具；
- (2)指定為國外營運機構淨投資避險之金融負債於避險有效範圍內；或
- (3)合格之現金流量避險於避險有效範圍內。

### (五)資產與負債區分流動與非流動之分類標準

符合下列條件之一之資產列為流動資產，非屬流動資產之所有其他資產則列為非流動資產：

- 1.預期於其正常營業週期中實現該資產，或意圖將其出售或消耗；
- 2.主要為交易目的而持有該資產；
- 3.預期於報導期間後十二個月內實現該資產；或
- 4.該資產為現金或約當現金，但於報導期間後至少十二個月將該資產交換或用以清償負債受到其他限制者除外。

符合下列條件之一之負債列為流動負債，非屬流動負債之所有其他負債則列為非流動負債：

- 1.預期將於正常營業週期中清償該負債；
- 2.主要為交易目的而持有該負債；
- 3.預期將於報導期間後十二個月內到期清償該負債；或
- 4.未具無條件將清償期限遞延至報導期間後至少十二個月之權利之負債。負債之條款，可能依交易對方之選擇，以發行權益工具而導致其清償者，並不影響其分類。

### (六)現金及約當現金

現金包括庫存現金及活期存款。約當現金係指可隨時轉換成定額現金且價值變動風險甚小之短期並具高度流動性之投資。定期存款符合前述定義且持有目的係滿足短期現金承諾而非投資或其他目的者，列報於約當現金。

### (七)金融工具

應收帳款及所發行之債務證券原始係於產生時認列。所有其他金融資產及金融負債原始係於合併公司成為金融工具合約條款之一方時認列。非透過損益按公允價值衡量之金融資產(除不包含重大財務組成部分之應收帳款外)或金融負債原始係按公允價值加計直接可歸屬於該取得或發行之交易成本衡量。不包含重大財務組成部分之應收帳款原始係按交易價格衡量。

#### 1.金融資產

金融資產之購買或出售符合慣例交易者，合併公司對以相同方式分類之金融資產，其所有購買及出售一致地採交割日會計處理。

原始認列時金融資產分類為：按攤銷後成本衡量之金融資產、透過其他綜合損益按公允價值衡量之權益工具投資或透過損益按公允價值衡量之金融資產。合併公司僅於改變管理金融資產之經營模式時，始自下一個報導期間之首日起重分類所有受影響之金融資產。

## 宜進實業股份有限公司及子公司合併財務報告附註(續)

### (1)按攤銷後成本衡量之金融資產

金融資產同時符合下列條件，且未指定為透過損益按公允價值衡量時，係按攤銷後成本衡量：

- 係在以收取合約現金流量為目的之經營模式下持有該金融資產。
- 該金融資產之合約條款產生特定日期之現金流量，完全為支付本金及流通在外本金金額之利息。

該等資產後續以原始認列金額加減計採有效利息法計算之累積攤銷數，並調整任何備抵損失之攤銷後成本衡量。利息收入、外幣兌換損益及減損損失係認列於損益。除列時，將利益或損失列入損益。

### (2)透過其他綜合損益按公允價值衡量之金融資產

合併公司於原始認列時，可作一不可撤銷之選擇，將非持有供交易之權益工具投資後續公允價值變動列報於其他綜合損益。前述選擇係按逐項工具基礎所作成。

屬權益工具投資者後續按公允價值衡量。股利收入(除非明顯代表部分投資成本之回收)係認列於損益。其餘淨利益或損失係認列為其他綜合損益且不重分類至損益。

權益投資之股利收入於合併公司有權利收取股利之日認列(通常係除息日)。

### (3)透過損益按公允價值衡量之金融資產

非屬上述按攤銷後成本衡量或透過其他綜合損益按公允價值衡量之金融資產(例如，持有供交易及以公允價值基礎管理並評估績效之金融資產)，係透過損益按公允價值衡量。合併公司於原始認列時，為消除或重大減少會計配比不當，得不可撤銷地將符合按攤銷後成本衡量或透過其他綜合損益按公允價值衡量條件之金融資產，指定為透過損益按公允價值衡量之金融資產。

該等資產後續按公允價值衡量，其淨利益或損失(包含任何股利及利息收入)係認列為損益。

### (4)金融資產減損

合併公司針對按攤銷後成本衡量之金融資產(包括現金及約當現金、按攤銷後成本衡量之金融資產、應收票據及應收帳款、其他應收款、存出保證金及其他金融資產等)之預期信用損失認列備抵損失。

下列金融資產係按十二個月預期信用損失金額衡量備抵損失，其餘係按存續期間預期信用損失金額衡量：

- 判定債務證券於報導日之信用風險低；及
- 其他債務證券及銀行存款之信用風險(即金融工具之預期存續期間發生違約之風險)自原始認列後未顯著增加。

應收帳款之備抵損失係按存續期間預期信用損失金額衡量。

## 宜進實業股份有限公司及子公司合併財務報告附註(續)

於判定自原始認列後信用風險是否已顯著增加時，合併公司考量合理且可佐證之資訊(無需過度成本或投入即可取得)，包括質性及量化資訊，及根據合併公司之歷史經驗、信用評估及前瞻性資訊所作之分析。

若合約款項逾期超過九十天，合併公司假設金融資產之信用風險已顯著增加。

若合約款項逾期超過一年，或借款人不太可能履行其信用義務支付全額款項予合併公司時，合併公司視為該金融資產發生違約。

存續期間預期信用損失係指金融工具預期存續期間所有可能違約事項產生之預期信用損失。

十二個月預期信用損失係指金融工具於報導日後十二個月內可能違約事項所產生之預期信用損失(或較短期間，若金融工具之預期存續期間短於十二個月時)。

衡量預期信用損失之最長期間為合併公司暴露於信用風險之最長合約期間。

預期信用損失為金融工具預期存續期間信用損失之機率加權估計值。信用損失係按所有現金短收之現值衡量，亦即合併公司依據合約可收取之現金流量與合併公司預期收取之現金流量之差額。預期信用損失係按金融資產之有效利率折現。

於每一報導日合併公司評估按攤銷後成本衡量金融資產是否有信用減損。對金融資產之估計未來現金流量具有不利影響之一項或多項事項已發生時，該金融資產已信用減損。金融資產已信用減損之證據包括有關下列事項之可觀察資料：

- 借款人或發行人之重大財務困難；
- 違約，諸如延滯或逾期超過一年；
- 因與借款人之財務困難相關之經濟或合約理由，合併公司給予借款人原本不會考量之讓步；
- 借款人很有可能會聲請破產或進行其他財務重整；或
- 由於財務困難而使該金融資產之活絡市場消失。

按攤銷後成本衡量之金融資產之備抵損失係自資產之帳面金額中扣除。

當合併公司對回收金融資產整體或部分無法合理預期時，係直接減少其金融資產總帳面金額。對公司戶，合併公司係以是否合理預期可回收之基礎個別分析沖銷之時點及金額。合併公司預期已沖銷金額將不會重大迴轉。然而，已沖銷之金融資產仍可強制執行，以符合合併公司回收逾期金額之程序。依據其經驗，一年後將無法自公司戶回收逾期金額。



## 宜進實業股份有限公司及子公司合併財務報告附註(續)

### (5) 金融資產之除列

合併公司僅於對來自該資產現金流量之合約權利終止，或已移轉金融資產且該資產所有權之幾乎所有之風險及報酬已移轉予其他企業，或既未移轉亦未保留所有權之幾乎所有風險及報酬且未保留該金融資產之控制時，始將金融資產除列。

合併公司簽訂移轉金融資產之交易，若保留已移轉資產所有權之所有或幾乎所有風險及報酬，則仍持續認列於資產負債表。

## 2. 金融負債及權益工具

### (1) 負債或權益之分類

合併公司發行之債務及權益工具係依據合約協議之實質與金融負債及權益工具之定義分類為金融負債或權益。

### (2) 權益交易

權益工具係指表彰合併公司於資產減除其所有負債後剩餘權益之任何合約。合併公司發行之權益工具係以取得之價款扣除直接發行成本後之金額認列。

### (3) 庫藏股票

再買回本公司已認列之權益工具時，係將所支付之對價(包括可直歸屬成本)認列為權益之減少。再買回之股份係分類為庫藏股票。後續出售或再發行庫藏股票，所收取之金額係認列為權益之增加，並將該交易所產生之剩餘或虧損認列為資本公積或保留盈餘(若資本公積不足沖抵)。

### (4) 金融負債

金融負債係分類為按攤銷後成本衡量。金融負債後續採有效利率法按攤銷後成本衡量。利息費用及兌換損益係認列於損益。除列時之任何利益或損失亦係認列於損益。

### (5) 金融負債之除列

合併公司係於合約義務已履行、取消或到期時，除列金融負債。當金融負債條款修改且修改後負債之現金流量有重大差異，則除列原金融負債，並以修改後條款為基礎按公允價值認列新金融負債。

除列金融負債時，其帳面金額與所支付或應支付對價總額(包含任何所移轉之非現金資產或承擔之負債)間之差額認列為損益。

### (6) 金融資產及負債之互抵

金融資產及金融負債僅於合併公司目前有法律上有可執行之權利進行互抵及有意圖以淨額交割或同時變現資產及清償負債時，方予以互抵並以淨額表達於資產負債表。

## 宜進實業股份有限公司及子公司合併財務報告附註(續)

### (八)存 貨

存貨係以成本與淨變現價值孰低衡量。成本包括使其達可供使用的地點及狀態所發生之取得、產製或加工成本及其他成本，並採加權平均法計算。製成品及在製品存貨之成本包括依適當比例按正常產能分攤之製造費用。

淨變現價值係指正常營業下之估計售價減除估計完工尚需投入之估計成本及完成出售所需之估計成本後之餘額。

### (九)待出售非流動資產

非流動資產或由資產及負債組成之處分群組，於高度很有可能將透過出售而非持續使用以回收其帳面金額時，分類為待出售。資產或處分群組中之組成部分於原始分類至待出售前，依合併公司之會計政策重新衡量。分類為待出售後，係以其帳面金額與公允價值減出售成本孰低為衡量基礎。任何處分群組之減損損失首先分攤至商譽，再依比例基礎分攤至其餘之資產及負債，惟該損失不分配至非屬國際會計準則第三十六號資產減損範圍之資產，前述項目繼續依照合併公司之會計政策衡量。對原始分類為待出售所認列之減損損失及後續再衡量所產生之利益及損失係認列為損益，惟回升之利益不得超過已認列之累積減損損失。

不動產、廠房及設備分類為待出售時，即不再提列折舊或攤銷。此外，採用權益法認列之關聯企業分類為待出售時，即停止採用權益法。

### (十)投資關聯企業

關聯企業係指合併公司對其財務及營運政策具有重大影響，但非控制或聯合控制者。

合併公司對於關聯企業之權益採用權益法處理。權益法下，原始取得時係依成本認列，投資成本包含交易之成本。投資關聯企業之帳面金額包括原始投資時所辨認之商譽，減除任何累計減損損失。

合併財務報告包括自具有重大影響之日起至喪失重大影響之日止，於進行與合併公司會計政策一致性之調整後，合併公司依權益比例認列各該投資關聯企業之損益及其他綜合損益之金額。當關聯企業發生非損益及其他綜合損益之權益變動且不影響合併公司對其之持股比例時，合併公司將歸屬於合併公司可享有關聯企業份額下之權益變動按持股比例認列為資本公積。

合併公司與關聯企業間之交易所產生之未實現利益及損失，僅在與投資者對關聯企業無關之範圍內，認列於企業財務報表。

當合併公司依比例應認列關聯企業之損失份額等於或超過其在關聯企業之權益時，即停止認列其損失，而僅於發生法定義務、推定義務或已代該被投資公司支付款項之範圍內，認列額外之損失及相關負債。

## 宜進實業股份有限公司及子公司合併財務報告附註(續)

### (十一)投資性不動產

投資性不動產係指持有供賺取租金或資產增值或二者兼具，而非供正常營業出售、用於生產、提供商品或勞務或作為行政管理目的之不動產。投資性不動產原始以成本衡量，後續以成本減累計折舊及累計減損衡量，其折舊方法、耐用年限及殘值比照不動產、廠房及設備規定處理。

投資性不動產處分利益或損失(以淨處分價款與該項目之帳面金額間之差額計算)係認列於損益。

投資性不動產之租金收益係於租賃期間按直線法認列於營業外收入。給與之租賃誘因係於租賃期間認列為租賃收益之一部分。

當期及比較期之估計耐用年限如下：

房屋及建築	50年
-------	-----

### (十二)不動產、廠房及設備

#### 1.認列與衡量

不動產、廠房及設備項目係依成本(包括資本化之借款成本)減累計折舊及任何累計減損衡量。

不動產、廠房及設備之重大組成部分耐用年限不同時，則視為不動產、廠房及設備之單獨項目(主要組成部分)處理。

不動產、廠房及設備之處分利益或損失係認列於損益。

#### 2.後續成本

後續支出僅於其未來經濟效益很有可能流入合併公司時始予以資本化。

#### 3.折舊

折舊係依資產成本減除殘值計算，並採直線法於每一組成部分之估計耐用年限內認列於損益。

土地不予提列折舊。

當期及比較期間之估計耐用年限如下：

房屋及建築	1~55年
機器設備	3~20年
水電設備	5~20年
運輸設備	3~10年
辦公設備	1~11年
其他設備	3~50年

合併公司於每一報導日檢視折舊方法、耐用年限及殘值，並於必要時適當調整。

## 宜進實業股份有限公司及子公司合併財務報告附註(續)

### 4.重分類至投資性不動產

當供自用之不動產變更改用途為投資性不動產時，該項不動產係以變更改用途時之帳面金額重分類為投資性不動產。

### (十三)租賃

合併公司係於合約成立日評估合約是否係屬或包含租賃，若合約轉讓對已辨認資產之使用之控制權一段時間以換得對價，則合約係屬或包含租賃。

#### 1.承租人

合併公司於租賃開始日認列使用權資產及租賃負債，使用權資產係以成本為原始衡量，該成本包含租賃負債之原始衡量金額，調整租賃開始日或之前支付之任何租賃給付，並加計所發生之原始直接成本及為拆卸、移除標的資產及復原其所在地點或標的資產之估計成本，同時減除收取之任何租賃誘因。

使用權資產後續於租賃開始日至使用權資產之耐用年限屆滿時或租賃期間屆滿時兩者之較早者以直線法提列折舊。此外，合併公司定期評估使用權資產是否發生減損並處理任何已發生之減損損失，並於租賃負債發生再衡量的情況下配合調整使用權資產。

租賃負債係以租賃開始日尚未支付之租賃給付之現值為原始衡量。若租賃隱含利率容易確定，則折現率為該利率，若並非容易確定，則使用合併公司之增額借款利率。一般而言，合併公司係採用其增額借款利率為折現率。

計入租賃負債衡量之租賃給付包括：

- (1)固定給付，包括實質固定給付；
- (2)取決於某項指數或費率之變動租賃給付，採用租賃開始日之指數或費率為原始衡量；
- (3)預期支付之殘值保證金額；及
- (4)於合理確定將行使購買選擇權或租賃終止選擇權時之行使價格或所須支付之罰款。

租賃負債後續係以有效利息法計提利息，並於發生以下情況時再衡量其金額：

- (1)用以決定租賃給付之指數或費率變動導致未來租賃給付有變動；
- (2)預期支付之殘值保證金額有變動；
- (3)標的資產購買選擇權之評估有變動；
- (4)對是否行使延長或終止選擇權之估計有所變動，而更改對租賃期間之評估；
- (5)租賃標的、範圍或其他條款之修改。

租賃負債因前述用以決定租賃給付之指數或費率變動、殘值保證金額有變動以及購買、延長或終止選擇權之評估變動而再衡量時，係相對應調整使用權資產之帳面金額，並於使用權資產之帳面金額減至零時，將剩餘之再衡量金額認列於損益中。

## 宜進實業股份有限公司及子公司合併財務報告附註(續)

對於減少租賃範圍之租賃修改，則係減少使用權資產之帳面金額以反映租賃之部分或全面終止，並將其與租賃負債再衡量金額間之差額則認列於損益中。

合併公司將不符合投資性不動產定義之使用權資產及租賃負債分別以單行項目表達於資產負債表中。

若協議包含租賃及非租賃組成部分，合併公司係以相對單獨價格為基礎將合約中之對價分攤至個別租賃組成部份。惟，於承租土地及建物時，合併公司選擇不區分非租賃組成部分而將租賃組成部分及非租賃組成部分視為單一租賃組成部分處理。

針對機器設備之短期租賃及低價值標的資產租賃，合併公司選擇不認列使用權資產及租賃負債，而係將相關租賃給付依直線基礎於租賃期間內認列為費用。

### 2. 出租人

合併公司為出租人之交易，係於租賃成立日將租賃合約依其是否移轉附屬於標的資產所有權之幾乎所有風險與報酬分類，若是則分類為融資租賃，否則分類為營業租賃。於評估時，合併公司考量包括租賃期間是否涵蓋標的資產經濟年限之主要部分等相關特定指標。

若合併公司為轉租出租人，則係分別處理主租賃及轉租交易，並以主租賃所產生之使用權資產評估轉租交易之分類。若主租賃為短期租賃並適用認列豁免，則應將其轉租交易分類為營業租賃。

若協議包含租賃及非租賃組成部分，合併公司使用國際財務報導準則第十五號之規定分攤合約中之對價。

針對營業租賃，合併公司採直線基礎將所收取之租賃給付於租賃期間內認列為租金收入。

### (十四) 非金融資產減損

合併公司於每一報導日評估是否有跡象顯示非金融資產(除存貨及遞延所得稅資產外)之帳面金額可能有減損。若有任一跡象存在，則估計該資產之可回收金額。

為減損測試之目的，係將現金流入大部分獨立於其他個別資產或資產群組之現金流入之一組資產作為最小可辨認資產群組。

可回收金額為個別資產或現金產生單位之公允價值減處分成本與其使用價值孰高者。於評估使用價值時，估計未來現金流量係以稅前折現率折算至現值，該折現率應反映現時市場對貨幣時間價值及對該資產或現金產生單位特定風險之評估。

個別資產或現金產生單位之可回收金額若低於帳面金額，則認列減損損失。

減損損失係立即認列於損益，且係先減少該現金產生單位受攤商譽之帳面金額，次就該單位內其他各資產帳面金額之比例減少各該資產帳面金額。非金融資產則僅在不超過該資產若未於以前年度認列減損損失時所決定之帳面金額(減除折舊或攤銷)之範圍內迴轉。

## 宜進實業股份有限公司及子公司合併財務報告附註(續)

### (十五)收入之認列

#### 1.客戶合約之收入

收入係按移轉商品或勞務而預期有權取得之對價衡量。合併公司係於對商品或勞務之控制移轉予客戶而滿足履約義務時認列收入。合併公司依主要收入項目說明如下：

##### (1)銷售商品

合併公司係於對產品之控制移轉時認列收入。該產品之控制移轉係指產品已交付給客戶，客戶能完全裁決產品之銷售通路及價格，且已無會影響客戶接受該產品之未履行義務。交付係發生於產品運送至特定地點，其陳舊過時及損失風險已移轉予客戶，及客戶已依據銷售合約接受產品，驗收條款已失效，或合併公司有客觀證據認為已滿足所有驗收條件時。

合併公司於交付商品時認列應收帳款，因合併公司在該時點具無條件收取對價之權利。

##### (2)財務組成部分

合併公司預期所有客戶合約移轉商品或勞務予客戶之時間與客戶為該商品或勞務付款之時間間隔皆不超過一年，因此，合併公司不調整交易價格之貨幣時間價值。

### (十六)員工福利

#### 1.確定提撥計畫

確定提撥計畫之提撥義務係於員工提供服務期間內認列為費用。

#### 2.短期員工福利

短期員工福利義務係於服務提供時認列為費用。若係因員工過去提供服務而使合併公司負有現時之法定或推定支付義務，且該義務能可靠估計時，將該金額認列為負債。

### (十七)所得稅

所得稅包括當期及遞延所得稅。除與企業合併、直接認列於權益或其他綜合損益之項目相關者外，當期所得稅及遞延所得稅應認列於損益。

當期所得稅包括依據當年度課稅所得(損失)計算之預計應付所得稅或應收退稅款，及任何對以前年度應付所得稅或應收退稅款之調整。其金額係按報導日之法定稅率或實質性立法之稅率衡量預期將支付或收取款項之最佳估計值。

遞延所得稅係就資產及負債於報導日之帳面金額與其課稅基礎之暫時性差異予以衡量認列。下列情況產生之暫時性差異不予認列遞延所得稅：

- 1.非屬企業合併之交易原始認列之資產或負債，且於交易當時(i)不影響會計利潤及課稅所得(損失)且(ii)並未產生相等之應課稅及可減除暫時性差異者；
- 2.因投資子公司及關聯企業所產生之暫時性差異，合併公司可控制暫時性差異迴轉之時間且很有可能於可預見之未來不會迴轉者；以及

## 宜進實業股份有限公司及子公司合併財務報告附註(續)

3.商譽原始認列所產生之應課稅暫時性差異。

對於未使用之課稅損失及未使用所得稅抵減遞轉後期，與可減除暫時性差異，在很有可能有未來課稅所得可供使用之範圍內，認列為遞延所得稅資產。並於每一報導日予以重評估，就相關所得稅利益非屬很有可能實現之範圍內予以調減；或在變成很有可能有足夠課稅所得之範圍內迴轉原已減少之金額。

遞延所得稅係以預期暫時性差異迴轉時之稅率衡量，採用報導日之法定稅率或實質性立法稅率為基礎。

合併公司僅於同時符合下列條件時，始將遞延所得稅資產及遞延所得稅負債互抵：

- 1.有法定執行權將當期所得稅資產及當期所得稅負債互抵；且
- 2.遞延所得稅資產及遞延所得稅負債與下列由同一稅捐機關課徵所得稅之納稅主體之一有關：
  - (1)同一納稅主體；或
  - (2)不同納稅主體，惟各主體意圖在重大金額之遞延所得稅資產預期回收及遞延所得稅負債預期清償之每一未來期間，將當期所得稅負債及資產以淨額基礎清償，或同時實現資產及清償負債。

### (十八)每股盈餘

合併公司列示歸屬於本公司普通股權益持有人之基本及稀釋每股盈餘。合併公司基本每股盈餘係以歸屬於本公司普通股權益持有人之損益，除以當期加權平均流通在外普通股股數計算之。稀釋每股盈餘則係將歸屬於本公司普通股權益持有人之損益及加權平均流通在外普通股股數，分別調整所有潛在稀釋普通股之影響後計算之。合併公司之潛在稀釋普通股包括得以股票發放之員工酬勞。

### (十九)部門資訊

營運部門係合併公司之組成部分，從事可能賺得收入並發生費用(包括與合併公司內其他組成部分間交易相關之收入及費用)之經營活動。所有營運部門之營運結果均定期由合併公司主要營運決策者複核，以制定分配資源予該部門之決策並評量其績效。各營運部門均具單獨之財務資訊。

## 五、重大會計判斷、估計及假設不確定性之主要來源

管理階層依編製準則及金管會認可之國際財務報導準則編製本合併財務報告時，必須作出判斷、估計及假設，其將對會計政策之採用及資產、負債、收益及費用之報導金額有所影響。實際結果可能與估計存有差異。

管理階層持續檢視估計及基本假設，會計估計變動於變動期間及受影響之未來期間予以認列。

## 宜進實業股份有限公司及子公司合併財務報告附註(續)

會計政策涉及重大判斷，且對本合併財務報告已認列金額有重大影響之資訊如下：

### (一)對子公司是否具實質控制之判斷

合併公司持有億東纖維股份有限公司、欣懋投資股份有限公司、光明絲織廠股份有限公司及宏洲纖維工業股份有限公司少於半數之表決權，但合併公司考量該公司其餘股權極為分散，先前股東會其他股東之參與程度顯示合併公司具有實際能力以片面主導攸關活動，且並無跡象顯示其他股東間存在制定集體決策之協議，故合併公司將上述該等公司視為子公司。

以下假設及估計之不確定性具有導致資產及負債帳面金額於下個財務年度重大調整之重大風險，其相關資訊如下：

### (一)存貨之評價

由於存貨須以成本與淨變現價值孰低衡量，合併公司評估報導日存貨因正常損耗、過時陳舊或無市場銷售價值之金額，並將存貨成本沖減至淨變現價值。此存貨評價主要係依未來特定期間內之產品需求為估計基礎，故可能因產業快速變遷而產生重大變動。存貨評價估列情形請詳附註六(六)。

### 評價流程

合併公司之會計政策及揭露包含採用公允價值衡量其金融、非金融資產及負債。合併公司針對公允價值衡量建立相關內部控制制度，並定期複核重大不可觀察之輸入值及調整。如果用於衡量公允價值之輸入值是使用外部第三方資訊(例如經紀商或訂價服務機構)，評價小組將評估第三方所提供支持輸入值之證據，以確定該評價及其公允價值等級分類係符合國際財務報導準則之規定。

合併公司在衡量其資產和負債時，盡可能使用市場可觀察之輸入值。公允價值之等級係以評價技術使用之輸入值為依據歸類如下：

- (一)第一級：相同資產或負債於活絡市場之公開報價(未經調整)。
- (二)第二級：除包含於第一級之公開報價外，資產或負債之輸入參數係直接(即價格)或間接(即由價格推導而得)可觀察。
- (三)第三級：資產或負債之輸入參數非基於可觀察之市場資料(非可觀察參數)。

### 各等級間移轉政策

若發生公允價值各等級間之移轉事項或情況，合併公司係於報導日認列該移轉。

### 衡量公允價值所採用假設之進一步資訊

衡量公允價值所採用假設之相關資訊請詳附註六(二十二)，金融工具。



宜進實業股份有限公司及子公司合併財務報告附註(續)

六、重要會計項目之說明

(一)現金及約當現金

	<u>112.12.31</u>	<u>111.12.31</u>
庫存現金	\$ 486	479
支票存款	136,427	285,412
活期存款	141,613	91,342
外幣存款	<u>39,468</u>	<u>24,301</u>
合併現金流量表所列之現金及約當現金	<u>\$ 317,994</u>	<u>401,534</u>

合併公司金融資產及負債之利率風險及敏感度分析之揭露請詳附註六(二十二)。

(二)透過損益按公允價值衡量之金融資產

	<u>112.12.31</u>	<u>111.12.31</u>
強制透過損益按公允價值衡量之金融資產		
流動：		
受益憑證	\$ 2,991	2,748
國內上市(櫃)公司股票	888,038	1,021,326
國外債券	2,984	5,921
非流動：		
私募基金	<u>16,736</u>	<u>8,306</u>
合  計	<u>\$ 910,749</u>	<u>1,038,301</u>

1.信用風險及市場風險資訊請詳附註六(二十二)。

2.民國一一二年及一一一年十二月三十一日，合併公司之透過損益按公允價值衡量之金融資產均未有提供作質押擔保之情形。

(三)透過其他綜合損益按公允價值衡量之金融資產

	<u>112.12.31</u>	<u>111.12.31</u>
透過其他綜合損益按公允價值衡量之權益工具		
流動：		
國內上市(櫃)公司股票-中國人造纖維(股)公司	\$ 3	3

宜進實業股份有限公司及子公司合併財務報告附註(續)

	<u>112.12.31</u>	<u>111.12.31</u>
非流動：		
國內非上市(櫃)公司股票		
COCONA. INC.	15,818	11,865
台灣育成中小企業開發(股)公司	28,781	21,310
台灣絲織開發(股)公司	3,147	3,147
光和證券(股)公司	130,326	118,310
和起堂投資(股)公司	7,266	3,470
耐斯廣場(股)公司	140,600	162,450
香港亞蔓有限公司	7,755	20,576
晟霖實業(股)公司	451	349
第一租賃(股)公司	92,914	83,237
漢威巨蛋開發(股)公司	9,087	9,665
億進實業(股)公司	2,189	2,067
倍利生技投資(股)公司	26,734	-
小計	<u>465,068</u>	<u>436,446</u>
合計	<u>\$ 465,071</u>	<u>436,449</u>

1. 透過其他綜合損益按公允價值衡量之權益工具投資

合併公司持有該等權益工具投資為長期策略性投資且非為交易目的所持有，故已指定為透過其他綜合損益按公允價值衡量。

2. 合併公司於民國一一二年九月十四日因投資策略變動，出售透過其他綜合損益按公允價值衡量之耐斯廣場(股)公司股票，處分價款(扣除稅捐)為51,844元，累積處分利益計1,844千元，故已將前述累積處分利益自其他權益轉移至保留盈餘。

3. 信用風險及市場風險資訊請詳附註六(二十二)。

4. 民國一一二年及一一一年十二月三十一日，合併公司之透過其他綜合損益按公允價值衡量之金融資產均未有提供作質押擔保之情形。

(四) 應收票據及應收帳款

	<u>112.12.31</u>	<u>111.12.31</u>
應收票據—因營業而發生	\$ 74,100	76,581
應收帳款—按攤銷後成本衡量	436,222	434,663
減：備抵損失	-	-
	<u>\$ 510,322</u>	<u>511,244</u>

1. 合併公司針對所有應收票據及應收帳款採用簡化作法估計預期信用損失，亦即使用存續期間預期信用損失衡量，為此衡量目的，該等應收票據及應收帳款係按代表客戶依據合約條款支付所有到期金額能力之共同信用風險特性予以分組，並已納入前瞻性之資訊。合併公司應收票據及應收帳款之預期信用損失分析如下：

宜進實業股份有限公司及子公司合併財務報告附註(續)

		<b>112.12.31</b>		
		<u>應收帳款 帳面金額</u>	<u>加權平均預期 信用損失率</u>	<u>備抵存續期間 預期信用損失</u>
未逾期	\$	<b>510,322</b>	0%	-
		<b>111.12.31</b>		
		<u>應收帳款 帳面金額</u>	<u>加權平均預期 信用損失率</u>	<u>備抵存續期間 預期信用損失</u>
未逾期	\$	491,613	0%	-
逾期90天以下		19,627	0%	-
逾期91~180天		4	0%	-
	\$	<b>511,244</b>		-

2. 合併公司應收票據及應收帳款之備抵損失變動表如下：

	<u>112年度</u>	<u>111年度</u>
期初餘額	\$ -	17,730
本年度因無法收回而沖銷之金額	-	(17,657)
減損損失迴轉	-	(73)
期末餘額	\$ -	-

3. 民國一一二年及一一一年十二月三十一日，合併公司之應收票據及應收帳款均未有提供作質押擔保之情形。

4. 其餘信用風險資訊請詳附註六(二十二)。

(五) 其他應收款

	<u>112.12.31</u>	<u>111.12.31</u>
其他應收款－股權轉讓	\$ 58,741	58,741
其他應收款－房地款(附註六(十))	1,830,000	-
其他應收款－營業稅退款	7,594	6,733
其他應收款－其他	14,779	10,660
減：備抵損失	(58,741)	(58,741)
	<b>\$ 1,852,373</b>	<b>17,393</b>

其他應收款經評估其信用風險並未發生重大變動，除已提列減損損失者，尚無減損疑慮。其餘信用風險資訊請詳附註六(二十二)。

宜進實業股份有限公司及子公司合併財務報告附註(續)

(六)存 貨

	<u>112.12.31</u>	<u>111.12.31</u>
製成品	\$ 266,097	489,607
在製品	142,171	207,534
原料	100,115	91,501
物料	47,175	48,967
減：備抵跌價損失	<u>(71,077)</u>	<u>(80,569)</u>
	<u>\$ 484,481</u>	<u>757,040</u>

1.銷貨成本明細如下：

	<u>112年度</u>	<u>111年度</u>
存貨出售轉列	\$ 2,738,323	3,746,639
存貨回升利益	(9,492)	(29,277)
出售下腳料	(2,645)	(4,622)
去料加工沖銷數	-	(64,483)
租賃成本	144,085	120,879
閒置產能	50,058	-
其他	<u>(7,005)</u>	<u>(6,928)</u>
	<u>\$ 2,913,324</u>	<u>3,762,208</u>

2.合併公司民國一一二年度及一一一年度存貨淨變現價值增加而迴轉先前認列之跌價損失，分別係因銷貨庫齡較長之商品及存貨之市場售價上漲。

3.民國一一二年及一一一年十二月三十一日，合併公司之存貨均未有提供作質押擔保之情形。

(七)待出售非流動資產

1.合併公司於民國一一〇年十二月經董事會決議通過出售新竹縣湖口鄉土地及建物，並於民國一一〇年十二月二十日完成買賣契約書，出售價款計2,471,817千元(含稅)。依此，於民國一一〇年十二月三十一日將該投資性不動產—土地及建物430,306千元及其他非流動資產307千元重分類至待出售非流動資產。後於民國一一一年三月二十一日完成所有權移轉登記並收取全數價款，扣除稅額及相關費用23,080千元後，認列處分待出售非流動資產利益2,018,124千元。

2.合併公司於民國一一二年五月經董事會決議通過出售新北市汐止區新台五路一段土地及建物，並已於民國一一二年七月七日完成買賣契約書，出售價款計477,386千元(含稅)。依此，於民國一一二年五月三十一日將該投資性不動產—土地及建物364,172千元重分類至待出售非流動資產。後於民國一一二年九月十二日完成所有權移轉登記並收取全數價款，扣除稅額及相關費用20,335千元後，認列處分待出售非流動資產利益92,879千元。

## 宜進實業股份有限公司及子公司合併財務報告附註(續)

3. 合併公司於民國一一二年五月經董事會決議通過出售新北市汐止區中興路土地及建物，並於民國一一二年六月二日完成買賣契約書，出售價款計88,350千元(含稅)。依此，於民國一一二年五月三十一日將該投資性不動產—土地及建物65,278千元重分類至待出售非流動資產。後於民國一一二年七月七日完成所有權移轉登記並收取全數價款，扣除稅額及相關費用3,216千元後，認列處分待出售非流動資產利益19,856千元。

### (八) 具重大非控制權益之子公司

子公司之非控制權益對合併公司具重大性者如下：

子公司名稱	主要營業場所/ 公司註冊之國家	非控制權益之所有權權益 及表決權之比例	
		112.12.31	111.12.31
宏洲纖維工業股份有限公司	台灣	59.31 %	59.31 %
光明絲織廠股份有限公司	台灣	53.32 %	53.32 %
億東纖維股份有限公司	台灣	53.19 %	53.19 %

上述子公司之彙總性財務資訊如下，該等財務資訊係依據金管會認可之國際財務報導準則會計準則所編製，並已反映合併公司於收購日所作之公允價值調整及就會計政策差異所作之調整，且該等財務資訊係合併公司間之交易尚未銷除前之金額：

#### 1. 宏洲纖維工業股份有限公司之彙總性財務資訊：

	112.12.31	111.12.31
流動資產	\$ 503,602	764,821
非流動資產	3,409,666	3,472,036
流動負債	(446,348)	(559,260)
非流動負債	(802,696)	(877,984)
淨資產	<u>\$ 2,664,224</u>	<u>2,799,613</u>
非控制權益期末帳面金額	<u>\$ 1,580,145</u>	<u>1,660,449</u>
	112年度	111年度
營業收入	<u>\$ 1,995,376</u>	<u>3,145,933</u>
本期淨(損)利	(135,388)	96,439
其他綜合損益	-	(7,222)
綜合損益總額	<u>\$ (135,388)</u>	<u>89,217</u>
歸屬於非控制權益之本期淨(損)利	<u>\$ (80,303)</u>	<u>57,196</u>
歸屬於非控制權益之綜合損益總額	<u>\$ (80,303)</u>	<u>52,913</u>

宜進實業股份有限公司及子公司合併財務報告附註(續)

	<u>112年度</u>	<u>111年度</u>
營業活動現金流量	\$ 42,394	95,303
投資活動現金流量	(13,397)	(58,527)
籌資活動現金流量	(37,782)	(123,631)
現金及約當現金減少數	<u>\$ (8,785)</u>	<u>(86,855)</u>
支付予非控制權益之股利	<u>\$ -</u>	<u>-</u>

2. 光明絲織廠股份有限公司之彙總性財務資訊：

	<u>112.12.31</u>	<u>111.12.31</u>
流動資產	\$ 2,227,084	369,578
非流動資產	2,107,002	2,810,825
流動負債	(522,405)	(351,896)
非流動負債	(1,120,994)	(1,177,113)
淨資產	<u>\$ 2,690,687</u>	<u>1,651,394</u>
非控制權益期末帳面金額	<u>\$ 1,434,743</u>	<u>880,519</u>

	<u>112年度</u>	<u>111年度</u>
營業收入	<u>\$ 688,933</u>	<u>928,545</u>
本期淨利(損)	1,119,781	(4,880)
其他綜合損益	-	(383)
綜合損益總額	<u>\$ 1,119,781</u>	<u>(5,263)</u>
歸屬於非控制權益之本期淨利(損)	<u>\$ 597,143</u>	<u>(2,603)</u>
歸屬於非控制權益之綜合損益總額	<u>\$ 597,143</u>	<u>(2,807)</u>
營業活動現金流量	\$ (2,439)	57,864
投資活動現金流量	59,382	(131,235)
籌資活動現金流量	(33,318)	(8,500)
現金及約當現金增加(減少)數	<u>\$ 23,625</u>	<u>(81,871)</u>
支付予非控制權益之股利	<u>\$ (43,144)</u>	<u>(43,144)</u>

3. 億東纖維股份有限公司之彙總性財務資訊：

	<u>112.12.31</u>	<u>111.12.31</u>
流動資產	\$ 361,638	596,888
非流動資產	3,438,205	3,454,942
流動負債	(361,799)	(153,069)
非流動負債	(1,665,715)	(1,686,569)
淨資產	<u>\$ 1,772,329</u>	<u>2,212,192</u>
非控制權益期末帳面金額	<u>\$ 942,702</u>	<u>1,177,959</u>

宜進實業股份有限公司及子公司合併財務報告附註(續)

	112年度	111年度
營業收入	\$ <u>60,972</u>	<u>68,017</u>
本期淨利	9,507	1,857,173
其他綜合損益	16,603	(18,560)
綜合損益總額	\$ <u>26,110</u>	<u>1,838,613</u>
歸屬於非控制權益之本期淨利	\$ <u>5,057</u>	<u>987,792</u>
歸屬於非控制權益之綜合損益總額	\$ <u>13,888</u>	<u>977,920</u>
	112年度	111年度
營業活動現金流量	\$ 101,398	(270,495)
投資活動現金流量	(5,243)	1,113,597
籌資活動現金流量	(268,315)	(658,675)
現金及約當現金(減少)增加數	\$ <u>(172,160)</u>	<u>184,427</u>
支付予非控制權益之股利	\$ <u>(235,436)</u>	<u>(70,631)</u>

(九)不動產、廠房及設備

合併公司不動產、廠房及設備之成本、折舊及減損損失變動明細如下：

	土 地	房屋及建築	機器設備	水電設備	運輸設備	辦公設備	未完工程及 待驗設備	總 計
成本或認定成本：								
民國112年1月1日餘額	\$ 2,666,075	818,577	4,004,315	308,853	42,824	296,805	4,346	8,141,795
增添	-	1,144	10,985	1,448	6,100	1,358	1,498	22,533
處分/報廢	-	-	-	(20,093)	(11,145)	(413)	-	(31,651)
自其他非流動資產轉入	-	953	74,536	3,113	-	506	(1,644)	77,464
重分類	(429,221)	33,271	8,337	1,200	(2,797)	(931)	(546)	(390,687)
民國112年12月31日餘額	\$ <u>2,236,854</u>	<u>853,945</u>	<u>4,098,173</u>	<u>294,521</u>	<u>34,982</u>	<u>297,325</u>	<u>3,654</u>	<u>7,819,454</u>
民國111年1月1日餘額	\$ 2,682,152	804,708	3,990,619	308,253	41,510	294,913	19,617	8,141,772
增添	-	-	8,052	-	1,706	3,892	23,942	37,592
處分/報廢	-	-	(13,949)	-	(392)	(2,000)	-	(16,341)
自其他非流動資產轉入	-	21,320	19,593	600	-	-	(39,213)	2,300
重分類	(16,077)	(7,451)	-	-	-	-	-	(23,528)
民國111年12月31日餘額	\$ <u>2,666,075</u>	<u>818,577</u>	<u>4,004,315</u>	<u>308,853</u>	<u>42,824</u>	<u>296,805</u>	<u>4,346</u>	<u>8,141,795</u>
折舊及減損損失：								
民國112年1月1日餘額	\$ -	461,876	3,781,048	284,496	35,207	273,804	-	4,836,431
折舊	-	19,386	68,215	5,069	3,179	4,693	-	100,542
處分/報廢	-	-	-	(10,632)	(11,145)	(413)	-	(22,190)
重分類	-	19,140	3,248	-	(2,799)	(5)	-	19,584
民國112年12月31日餘額	\$ -	<u>500,402</u>	<u>3,852,511</u>	<u>278,933</u>	<u>24,442</u>	<u>278,079</u>	-	<u>4,934,367</u>

宜進實業股份有限公司及子公司合併財務報告附註(續)

	土 地	房屋及建築	機器設備	水電設備	運輸設備	辦公設備	未完工程及 待驗設備	總 計
民國111年1月1日餘額	\$ -	445,779	3,731,912	279,081	33,381	272,126	-	4,762,279
折舊	-	19,462	62,992	5,415	2,218	3,678	-	93,765
處分/報廢	-	-	(13,856)	-	(392)	(2,000)	-	(16,248)
重分類	-	(3,365)	-	-	-	-	-	(3,365)
民國111年12月31日餘額	\$ -	<u>461,876</u>	<u>3,781,048</u>	<u>284,496</u>	<u>35,207</u>	<u>273,804</u>	-	<u>4,836,431</u>
帳面價值：								
民國112年12月31日	\$ <u>2,236,854</u>	<u>353,543</u>	<u>245,662</u>	<u>15,588</u>	<u>10,540</u>	<u>19,246</u>	<u>3,654</u>	<u>2,885,087</u>
民國111年1月1日	\$ <u>2,682,152</u>	<u>358,929</u>	<u>258,707</u>	<u>29,172</u>	<u>8,129</u>	<u>22,787</u>	<u>19,617</u>	<u>3,379,493</u>
民國111年12月31日	\$ <u>2,666,075</u>	<u>356,701</u>	<u>223,267</u>	<u>24,357</u>	<u>7,617</u>	<u>23,001</u>	<u>4,346</u>	<u>3,305,364</u>

民國一十二年及一十一年十二月三十一日已作為銀行借款及融資額度擔保之明細，請詳附註八。

(十)投資性不動產

投資性不動產包含合併公司所持有之自有資產及以營業租賃出租予第三方之辦公大樓。出租之投資性不動產其原始不可取消期間為五至十年，部份租賃合約約定承租人於屆滿時具有延長期間選擇權。

合併公司投資性不動產之變動明細如下：

成本或認定成本：	土地及土地 重估增值		總 計
	房屋及建築		
民國112年1月1日餘額	\$ 9,037,056	4,432,891	13,469,947
增添	175,787	234,765	410,552
處分	(607,358)	(92,080)	(699,438)
自其他非流動資產轉入	37,772	77,479	115,251
其他重分類	(421,762)	872,506	450,744
重分類至待出售非流動資產	<u>(157,482)</u>	<u>(298,447)</u>	<u>(455,929)</u>
民國112年12月31日餘額	\$ <u>8,064,013</u>	<u>5,227,114</u>	<u>13,291,127</u>
民國111年1月1日餘額	\$ 8,232,728	3,466,604	11,699,332
增添	756,584	930,253	1,686,837
其他減少	(54)	(368)	(422)
自其他非流動資產轉入	31,721	28,951	60,672
重分類	<u>16,077</u>	<u>7,451</u>	<u>23,528</u>
民國111年12月31日餘額	\$ <u>9,037,056</u>	<u>4,432,891</u>	<u>13,469,947</u>



宜進實業股份有限公司及子公司合併財務報告附註(續)

	土地及土地 重估增值	房屋及建築	總 計
折舊及減損損失：			
民國112年1月1日餘額	\$ 49,339	321,759	371,098
折舊	-	95,180	95,180
處分	-	(33,044)	(33,044)
重分類至待出售非流動資產	-	(26,479)	(26,479)
其他重分類	-	16,129	16,129
民國112年12月31日餘額	<u>\$ 49,339</u>	<u>373,545</u>	<u>422,884</u>
民國111年1月1日餘額	\$ 49,339	234,508	283,847
折舊	-	83,886	83,886
重分類	-	3,365	3,365
民國111年12月31日餘額	<u>\$ 49,339</u>	<u>321,759</u>	<u>371,098</u>
帳面金額：			
民國112年12月31日	<u>\$ 8,014,674</u>	<u>4,853,569</u>	<u>12,868,243</u>
民國111年1月1日	<u>\$ 8,183,389</u>	<u>3,232,096</u>	<u>11,415,485</u>
民國111年12月31日	<u>\$ 8,987,717</u>	<u>4,111,132</u>	<u>13,098,849</u>

- 1.投資性不動產含數個出租予他人之商用不動產及廠房等。合併公司以詹正田之名義持有彰化毗鄰之農地，前述土地已於以前年度全數提列減損。
- 2.合併公司於民國一一二年十一月經董事會決議通過出售桃園市觀音區土地及建築，並完成買賣契約書，出售價款計新台幣1,988,110千元(含稅)，係參考估價報告並經議價後決定。後於民國一一二年十二月二十日完成所有權移轉登記，扣除稅額及相關費用，認列處分投資性不動產利益1,308,888千元及處分不動產、廠房及設備利益255千元。截至民國一一二年十二月三十一日止，未付尾款為1,830,000千元(帳列其他應收款)，並已辦妥資產保全程序，待前述款項全數收回後，予以解除。
- 3.合併公司所持有之投資性不動產，於民國一一二年及一一一年十二月三十一日之公允價值分別為21,819,480千元及21,317,893千元，係依鄰近地區成交市價及不動產估價報告評價而得。
- 4.合併公司於民國一一二年度重大投資性不動產之購置請詳附註十三。
- 5.合併公司南港玉成段土地於民國一〇八年一月二十九日與遠雄建設股份有限公司簽訂合建契約，已於民國一一二年十二月二十日取得使用執照並完成辦理房地產權移轉。截至民國一一二年十二月三十一日，尚未支付與前述交易相關之找補款為50,562千元。
- 6.合併公司於民國一一二年六月三十日第二季將投資性不動產轉列至待出售非流動資產情形，相關說明請詳附註六(七)。

宜進實業股份有限公司及子公司合併財務報告附註(續)

7.民國一一二年及一一一年十二月三十一日已作為長期借款及融資額度擔保之明細請詳附註八。

(十一)其他非流動資產

	<u>112.12.31</u>	<u>111.12.31</u>
預付房地款	\$ -	115,251
預付設備款	1,118	77,464
其他	<u>126</u>	<u>32,460</u>
	<u>\$ 1,244</u>	<u>225,175</u>

合併公司於民國一一二年及一一一年十二月三十一日度重大不動產購置預付房地款情形請詳附註九。

(十二)短期借款

合併公司短期借款明細如下：

	<u>112.12.31</u>	<u>111.12.31</u>
無擔保銀行借款	\$ 594,012	818,402
擔保銀行借款款	768,000	513,000
信用狀借款	<u>174,648</u>	<u>137,000</u>
合計	<u>\$ 1,536,660</u>	<u>1,468,402</u>
尚未使用額度	<u>\$ 1,346,352</u>	<u>1,470,698</u>
利率區間	<u>2.0%~2.045%</u>	<u>1.2%~2.07%</u>

合併公司以資產設定抵押供銀行借款之擔保情形請詳附註八。

(十三)長期借款

合併公司長期借款之明細、條件與條款如下：

<u>112.12.31</u>				
	<u>幣 別</u>	<u>利率區間</u>	<u>到期年度</u>	<u>金 額</u>
擔保銀行借款	新台幣	1.63%~2.48%	114~132	\$ 8,386,123
減：一年內到期部分				<u>(437,455)</u>
合計				<u>\$ 7,948,668</u>
尚未使用額度				<u>\$ 78,000</u>
<u>111.12.31</u>				
	<u>幣 別</u>	<u>利率區間</u>	<u>到期年度</u>	<u>金 額</u>
擔保銀行借款	新台幣	1.08%~2.16%	111~131	\$ 8,596,617
減：一年內到期部分				<u>(373,157)</u>
合計				<u>\$ 8,223,460</u>
尚未使用額度				<u>\$ -</u>

銀行借款之擔保品

合併公司以資產設定抵押供銀行借款之擔保情形請詳附註八。

## 宜進實業股份有限公司及子公司合併財務報告附註(續)

### (十四)營業租賃

合併公司出租其投資性不動產，由於並未移轉附屬於標的資產所有權之幾乎所有風險與報酬，該等租賃合約係分類為營業租賃，請詳附註六(十)投資性不動產。

租賃給付之到期分析以報導日後將收取之未折現租賃給付總額列示如下表：

	<b>112.12.31</b>	<b>111.12.31</b>
低於一年	\$ 241,243	210,984
一至二年	213,755	192,354
二至三年	184,993	164,041
三至四年	134,419	145,170
四至五年	65,600	115,234
五年以上	91,024	236,271
未折現租賃給付總額	<b>\$ 931,034</b>	<b>1,064,054</b>

上述租賃合約於IFRS 16規定租賃給付應按直線基礎於租賃期間內認列租賃收入，故於各年度產生之應收租金如下：

	<b>112.12.31</b>	<b>111.12.31</b>
應收租賃款—流動(帳列其他流動資產)	\$ 379	759
長期應收款(帳列其他非流動資產)	587	8,235
	<b>\$ 966</b>	<b>8,994</b>

民國一一二年度及一一一年度由投資性不動產及出租資產產生之租金收入請詳附註六(十八)。投資性不動產及出租資產所發生之維護及保養費用(列報於「營業成本」)請詳附註六(六)。

### (十五)所得稅

#### 1.所得稅費用

合併公司民國一一二年度及一一一年度之所得稅費用明細如下：

	<b>112年度</b>	<b>111年度</b>
當期所得稅費用		
當期產生	\$ 32,425	59,879
未分配盈餘加徵	83,453	4,887
土地增值稅	75,199	54,479
以前年度低(高)估	9,041	(13,495)
	200,118	105,750
遞延所得稅費用		
暫時性差異之發生及迴轉	6,045	19,428
所得稅費用	<b>\$ 206,163</b>	<b>125,178</b>

## 宜進實業股份有限公司及子公司合併財務報告附註(續)

合併公司民國一一二年度及一一一年度所得稅費用與稅前淨利之關係調節如下：

	<u>112年度</u>	<u>111年度</u>
稅前淨利	\$ 1,286,769	2,155,316
依本公司所在地國內稅率計算之所得稅	\$ 257,354	431,063
股利收入	(12,925)	(20,950)
未分配盈餘加徵	83,453	4,887
以前年度所得稅低(高)估	9,041	(13,495)
金融資產評價損益	(3,392)	32,757
未認列遞延所得稅資產之當期課稅損失	71,772	-
未認列暫時性差異及課稅損失之變動	(2,234)	(29,807)
出售土地免稅所得	(364,290)	(341,233)
土地增值稅	75,199	54,479
其他	92,185	7,477
合 計	<u>\$ 206,163</u>	<u>125,178</u>

### 2. 遞延所得稅資產及負債

#### (1) 未認列之遞延所得稅資產

合併公司未認列為遞延所得稅資產之項目如下：

	<u>112.12.31</u>	<u>111.12.31</u>
呆帳損失	\$ 11,748	11,748
遞延利息	16,073	14,672
虧損扣抵	205,072	199,574
其他	14,646	18,281
	<u>\$ 247,539</u>	<u>244,275</u>

課稅損失係依所得稅法規定，經稅捐稽徵機關核定之前十年度虧損得自當年度之純益扣除，再行核課所得稅。該等項目未認列為遞延所得稅資產，係因合併公司於未來並非很有可能具有足夠之課稅所得以供該暫時性差異使用。

宜進實業股份有限公司及子公司合併財務報告附註(續)

(2)已認列之遞延所得稅資產

民國一一二年度及一一一年度遞延所得稅資產之變動如下：

	虧損扣抵	其他	合計
<b>遞延所得稅資產：</b>			
民國112年1月1日餘額	\$ 45,273	6,774	52,047
借記損益表	(9,273)	(1,005)	(10,278)
民國112年12月31日餘額	<u>\$ 36,000</u>	<u>5,769</u>	<u>41,769</u>
民國111年1月1日餘額	\$ 63,529	7,261	70,790
借記損益表	(18,256)	(487)	(18,743)
民國111年12月31日	<u>\$ 45,273</u>	<u>6,774</u>	<u>52,047</u>
	土地增值稅	其他	合計
<b>遞延所得稅負債：</b>			
民國112年1月1日餘額	\$ (226,293)	(1,470)	(227,763)
借記損益表	2,837	1,396	4,233
民國112年12月31日餘額	<u>\$ (223,456)</u>	<u>(74)</u>	<u>(223,530)</u>
民國111年1月1日餘額	\$ (226,293)	(785)	(227,078)
借記損益表	-	(685)	(685)
民國111年12月31日	<u>\$ (226,293)</u>	<u>(1,470)</u>	<u>(227,763)</u>

(3)民國一一二年十二月三十一日止，合併公司尚未扣除之課稅損失，其扣除期限如下：

虧損年度	尚未扣除之虧損	得扣除之最後年度
民國一〇三年度	\$ 282,482	民國一一三年度
民國一〇四年度	253,230	民國一一四年度
民國一〇五年度	46,191	民國一一五年度
民國一〇七年度	14,218	民國一一七年度
民國一〇八年度	12,286	民國一一八年度
民國一〇九年度	222,902	民國一一九年度
民國一一〇年度	7,960	民國一二〇年度
民國一一一年度	7,232	民國一二一年度
民國一一二年度	358,857	民國一二二年度
	<u>\$ 1,205,358</u>	

3.本公司及子公司營利事業所得稅結算申報，皆已核定至民國一一〇年度。

## 宜進實業股份有限公司及子公司合併財務報告附註(續)

### (十六) 資本及其他權益

#### 1. 普通股

民國一一二年及一一一年十二月三十一日，本公司額定股本總額皆為5,600,000千元，每股面額10元，股數皆為560,000千股。已發行股份皆為301,648千股，所有已發行股份之股款均已收取。

#### 2. 資本公積

本公司資本公積餘額內容如下：

	<u>112.12.31</u>	<u>111.12.31</u>
發行股票溢價	\$ 57,579	57,579
庫藏股票交易	363,033	326,116
認列對子公司所有權益變動	16,187	8,773
其他	<u>11,745</u>	<u>11,745</u>
	<u>\$ 448,544</u>	<u>404,213</u>

依公司法規定，資本公積需優先填補虧損後，始得按股東原有股份之比例以已實現之資本公積發給新股或現金。前項所稱之已實現資本公積，包括超過票面金額發行股票所得之溢額及受領贈與之所得。依發行人募集與發行有價證券處理準則規定，得撥充資本之資本公積，每年撥充之合計金額，不得超過實收資本額百分之十。

本公司於民國一一一年三月二十三日經董事會決議以資本公積120,659千元發放現金股利。

#### 3. 保留盈餘

依本公司章程規定，年度總決算如有盈餘，應先提繳稅款，彌補以往年度虧損，次提百分之十法定盈餘公積，但法定盈餘公積已達本公司實收資本額時不在此限；另視公司營運需要及法令規定提列特別盈餘公積，如尚有盈餘併同期初未分配盈餘，由董事會擬具盈餘分配案提請股東會決議分派之。本公司分派股息及紅利或法定盈餘公積及資本公積之全部或一部如以發放現金方式為之，授權董事會以三分之二以上董事之出席，及出席董事過半數同意後為之，並報告股東會。

本公司股利政策，係配合目前及未來之發展計畫、考量投資環境、資金需求及國內外競爭狀況，然為顧及股東之權益與公司之發展，當股東會決議配發股東股息紅利時，以不低於百分之十配發現金股利，其餘則配發股票股利。

##### (1) 法定盈餘公積

公司無虧損時，得經股東會決議，以法定盈餘公積發給新股或現金，惟以該項公積超過實收資本額百分之二十五之部分為限。

## 宜進實業股份有限公司及子公司合併財務報告附註(續)

### (2)特別盈餘公積

依金管會規定，本公司於分派可分配盈餘時，就當年度發生之帳列其他股東權益減項淨額與特別盈餘公積餘額之差額，自當期損益與前期未分配盈餘補提列特別盈餘公積；屬前期累積之其他股東權益減項金額，則自前期未分配盈餘補提列特別盈餘公積不得分派。嗣後其他股東權益減項數額有迴轉時，得就迴轉部份分派盈餘。本公司於民國一一二年五月三十一日經股東常會決議提列特別盈餘公積29,269千元。

### (3)盈餘分配

本公司於民國一一二年三月十三日經董事會決議民國一一一年度盈餘分配案之現金股利金額，內容如下：

	<u>111年度</u>	
	<u>配股率(元)</u>	<u>金額</u>
分派予普通股業主之股利：		
現金	\$ 1.0	<u><u>301,647</u></u>

本公司於民國一一一年三月二十三日經董事會決議民國一一〇年度盈餘分配案之現金股利金額，內容如下：

	<u>110年7月至12月</u>	
	<u>配股率(元)</u>	<u>金額</u>
分派予普通股業主之股利：		
現金	\$ 0.6	<u><u>180,988</u></u>

上述盈餘分配案之相關資訊，可至公開資訊觀測站等管道查詢之。

### 4.庫藏股

於民國一一二年及一一一年十二月三十一日本公司轉投資之子公司欣懋投資股份有限公司及億東纖維股份有限公司持有本公司之庫藏股情形如下：

	<u>112.12.31</u>	<u>111.12.31</u>
子公司持有本公司股份	<u>79,249</u>	<u>78,565</u>
取得成本	\$ <u>743,487</u>	<u>731,599</u>
股票市價	\$ <u>1,474,029</u>	<u>1,469,163</u>
庫藏股票金額－歸屬母公司業主	\$ <u>349,848</u>	<u>344,203</u>

民國一一二年及一一一年十二月三十一日庫藏股每股市價分別為18.60元及18.70元。

宜進實業股份有限公司及子公司合併財務報告附註(續)

5.其他權益(稅後淨額)

	透過其他綜合損 益按公允價值衡 量之金融資產未 實現損益
民國112年1月1日餘額	\$ (29,269)
透過其他綜合損益按公允價值衡量之金融資產未實現損益	41,487
處分透過其他綜合損益按公允價值衡量之權益工具	<u>(1,844)</u>
民國112年12月31日餘額	<u>\$ 10,374</u>
民國111年1月1日餘額	\$ 110,953
透過其他綜合損益按公允價值衡量之金融資產未實現損益	<u>(140,222)</u>
民國111年12月31日餘額	<u>\$ (29,269)</u>

6.非控制權益

	112年度	111年度
期初餘額	\$ 3,876,087	3,309,374
本年度淨利	513,486	1,016,181
透過其他綜合損益按公允價值衡量之金融資產未實現損益	8,979	(14,491)
發放現金股利予子公司	41,648	41,648
實際取得或處分子公司股權與帳面價值差額	(4,452)	37,785
子公司購入母公司股票視為庫藏股	(6,243)	-
子公司發放現金股利予非控制權益	(278,580)	(144,776)
對子公司所有權益變動	(2,962)	52
非控制權益增減	(100,000)	(156,750)
子公司現金增資	47,500	22,500
子公司現金減資	-	<u>(235,436)</u>
期末餘額	<u>\$ 4,095,463</u>	<u>3,876,087</u>

合併公司於民國一一二年九月以價款100,000千元向非關係人取得子公司一大田國際開發(股)公司28.58%股權，因而增加資本公積-實際取得或處分子公司股權與帳面價值差額4,452千元。

合併公司於民國一一一年五月以價款156,750千元向非關係人取得子公司一大宜國際開發(股)公司7.5%股權，因而減少資本公積-實際取得或處分子公司股權與帳面價值差額12,648千元及未分配盈餘25,137千元。



宜進實業股份有限公司及子公司合併財務報告附註(續)

(十七)每股盈餘

合併公司民國一一二年度及一一一年度基本每股盈餘及稀釋每股盈餘之計算如下：

	<u>112年度</u>	<u>111年度</u>
<b>基本每股盈餘(元)</b>		
歸屬於本公司普通股權益持有人之淨利	\$ 567,120	1,013,957
普通股加權平均流通在外股數(千股)	222,398	223,083
	<u>\$ 2.55</u>	<u>4.55</u>
<b>稀釋每股盈餘(元)</b>		
歸屬於本公司普通股權益持有人之淨利	\$ 567,120	1,013,957
普通股加權平均流通在外股數(千股)	222,398	223,083
具稀釋作用之潛在普通股之影響員工股票酬勞之影響 (千股)	233	299
普通股加權平均流通在外股數(調整稀釋性潛在普通 股影響數後)(千股)	222,631	223,382
	<u>\$ 2.55</u>	<u>4.54</u>

(十八)客戶合約收入

1.收入之細分

	<u>112年度</u>		
	<u>紡織部門</u>	<u>租賃部門</u>	<u>合 計</u>
主要地區市場：			
台灣	\$ 1,945,586	176,882	2,122,468
亞洲	550,473	-	550,473
美洲	292,288	-	292,288
歐洲	47,205	-	47,205
非洲	108,221	-	108,221
	<u>\$ 2,943,773</u>	<u>176,882</u>	<u>3,120,655</u>
主要產品/服務線：			
產品銷售-聚脂絲	\$ 972,882	-	972,882
產品銷售-聚脂粒	561,086	-	561,086
產品銷售-加工絲	679,099	-	679,099
產品銷售-平織布	708,827	-	708,827
加工收入	1,176	-	1,176
租賃收入	-	196,103	196,103
其他	1,482	-	1,482
	<u>\$ 2,924,552</u>	<u>196,103</u>	<u>3,120,655</u>

宜進實業股份有限公司及子公司合併財務報告附註(續)

	111年度		
	紡織部門	租賃部門	合計
主要地區市場：			
台灣	\$ 2,924,429	174,959	3,099,388
亞洲	788,983	-	788,983
美洲	244,802	-	244,802
歐洲	117,939	-	117,939
非洲	84,270	-	84,270
	<u>\$ 4,160,423</u>	<u>174,959</u>	<u>4,335,382</u>
主要產品/服務線：			
產品銷售-聚脂絲	\$ 1,608,406	-	1,608,406
產品銷售-聚脂粒	949,787	-	949,787
產品銷售-加工絲	895,822	-	895,822
產品銷售-平織布	674,930	-	674,930
加工收入	27,288	-	27,288
租賃收入	-	174,959	174,959
其他	4,190	-	4,190
	<u>\$ 4,160,423</u>	<u>174,959</u>	<u>4,335,382</u>

2. 合約餘額

	112.12.31	111.12.31	111.1.1
應收票據及帳款(含催收款)	\$ 510,322	511,244	395,398
減：備抵損失	-	-	(17,730)
合計	<u>\$ 510,322</u>	<u>511,244</u>	<u>377,668</u>
合約負債	<u>\$ 35,979</u>	<u>38,167</u>	<u>99,975</u>

應收票據及帳款及其減損之揭露請詳附註六(四)。

民國一一二年及一一一年一月一日合約負債期初餘額於民國一一二年度及一一一年度認列為收入之金額分別為38,167千元及99,975千元。

(十九) 員工及董事酬勞

依本公司章程規定，年度如有獲利，應提撥不低於0.5%為員工酬勞及不高於2%為董事酬勞。但公司尚有累積虧損時，應預先保留彌補數額。前項員工酬勞得以股票或現金為之，其給付對象得包括符合一定條件之從屬公司員工。前項董事酬勞僅得以現金為之。

本公司民國一一二年度及一一一年度員工酬勞估列金額分別為3,332千元及5,349千元，董事酬勞估列金額分別為8,492千元及8,915千元，係以本公司該段期間之稅前淨利扣除員工及董事酬勞前之金額乘上本公司章程所訂之員工酬勞及董事酬勞分派成數為估計基礎，並列報為該段期間之營業費用。

## 宜進實業股份有限公司及子公司合併財務報告附註(續)

本公司民國一一一年度及一一〇年度員工酬勞提列金額分別為5,349千元及1,157千元，董事酬勞提列金額分別為8,915千元及4,303千元，與實際分派情形並無差異，相關資訊可至公開資訊觀測站查詢。

### (二十)其他收益及費損

合併公司其他收益及費損淨額明細如下：

	<u>112年度</u>	<u>111年度</u>
預付貨款減損損失	\$ -	(13,395)
處分投資性不動產利益	1,308,889	-
處分待出售非流動資產利益	<u>112,735</u>	<u>2,018,124</u>
	<u>\$ 1,421,624</u>	<u>2,004,729</u>

民國一一一年度之預付貨款減損損失係合併公司預付貨款13,395千元，後因供應商提供之產品無法符合合併公司品質及生產效率要求，目前與供應商擬協議終止訂單，合併公司認為此筆款項收回可能性極低，故全數認列預付貨款減損損失。

### (二十一)營業外收入及支出

#### 1.其他收入

合併公司民國一一二年度及一一一年度之其他收入明細如下：

	<u>112年度</u>	<u>111年度</u>
股利收入	\$ 64,627	104,749
其他	<u>6,082</u>	<u>11,471</u>
	<u>\$ 70,709</u>	<u>116,220</u>

#### 2.其他利益及損失

合併公司民國一一二年度及一一一年度之其他利益及損失明細如下：

	<u>112年度</u>	<u>111年度</u>
處分不動產、廠房及設備利益(損失)	\$ 1,683	(93)
外幣兌換利益	916	45,625
租約解約損失	(9,112)	-
透過損益按公允價值衡量之金融資產淨利益(損失)	16,958	(163,783)
其他	<u>-</u>	<u>363</u>
	<u>\$ 10,445</u>	<u>(117,888)</u>

## 宜進實業股份有限公司及子公司合併財務報告附註(續)

### 3.財務成本

合併公司民國一一二年度及一一一年度之財務成本明細如下：

	<b>112年度</b>	<b>111年度</b>
銀行借款之利息費用	\$ 211,953	157,335
押金設算之利息費用	358	289
租賃負債之利息費用	363	-
	<b>\$ 212,674</b>	<b>157,624</b>

### (二十二)金融工具

#### 1.信用風險

##### (1)信用風險最大暴險之金額

金融資產之帳面金額代表最大信用暴險金額。

##### (2)信用風險集中情況

信用風險係合併公司因客戶或金融工具之交易對手無法履行合約義務而產生財務損失之風險，主要來自於合併公司應收客戶之帳款及證券投資。

##### (3)應收款項之信用風險

應收票據及應收帳款之信用風險暴險資訊請詳附註六(四)。

其他按攤銷後成本衡量之金融資產包括其他應收款等，相關明細請詳附註六(五)。

上開均為信用風險低之金融資產，因此按十二個月預期信用損失金額衡量該期間之備抵損失(合併公司如何判定信用風險低之說明請詳附註四(七))。

#### 2.流動性風險

下表為金融負債之合約到期日，包含估計利息但不包含淨額協議之影響。

	帳面金額	合 約 現金流量	6個月 以內	6-12個月	1-2年	2-5年	超過5年
<b>112年12月31日</b>							
浮動利率工具	\$ 9,922,783	10,717,118	1,458,541	693,686	2,212,041	1,791,342	4,561,508
無附息負債	566,123	566,123	396,002	132,611	6,615	29,010	1,885
租賃負債	7,084	7,200	1,800	1,800	3,600	-	-
	<b>\$ 10,495,990</b>	<b>11,290,441</b>	<b>1,856,343</b>	<b>828,097</b>	<b>2,222,256</b>	<b>1,820,352</b>	<b>4,563,393</b>
<b>111年12月31日</b>							
浮動利率工具	\$ 10,065,019	8,934,824	1,029,831	875,446	499,737	2,987,418	3,542,392
無附息負債	500,172	500,172	434,378	33,686	1,213	17,723	13,172
	<b>\$ 10,565,191</b>	<b>9,434,996</b>	<b>1,464,209</b>	<b>909,132</b>	<b>500,950</b>	<b>3,005,141</b>	<b>3,555,564</b>

## 宜進實業股份有限公司及子公司合併財務報告附註(續)

合併公司並不預期到期日分析之現金流量發生時點會顯著提早，或實際金額會有顯著不同。

### 3. 匯率風險

#### (1) 匯率風險之暴險

合併公司暴露於重大外幣匯率風險之金融資產如下：

	112.12.31			111.12.31		
	外幣	匯率(元)	台幣	外幣	匯率(元)	台幣
<u>金融資產</u>						
<u>貨幣性項目</u>						
美金	\$ 12,977	30.705	398,459	11,986	30.71	368,090
<u>金融負債</u>						
<u>貨幣性項目</u>						
美金	13	30.705	399	13	30.71	399

#### (2) 敏感性分析

合併公司之匯率風險主要來自於以外幣計價之現金及約當現金及應收帳款等，於換算時產生外幣兌換損益。於民國一一二年及一一一年十二月三十一日當新台幣相對於美金貶值或升值1%，而其他所有因素維持不變之情況下，民國一一二年度及一一一年度之稅前淨利將分別增加或減少3,981千元及3,677千元。兩期分析係採用相同基礎。

#### (3) 貨幣性項目之兌換損益

由於合併公司採彙整方式揭露貨幣性項目之兌換損益資訊，民國一一二年度及一一一年度外幣兌換利益(含已實現及未實現)分別為916千元及45,625千元。

### 4. 利率分析

合併公司之金融資產及金融負債利率暴險於本附註之流動性風險管理中說明。

下列敏感度分析係依衍生及非衍生工具於報導日之利率暴險而決定。對於浮動利率負債，其分析方式係假設報導日流通在外之負債金額於整年度皆流通在外。合併公司內部向主要管理人員報告利率時所使用之變動率為利率增加或減少1%，此亦代表管理人員對利率之合理可能變動範圍之評估。

若利率增加或減少1%，在所有其他變數維持不變之情況下，合併公司民國一一二年度及一一一年度之稅前淨利將減少或增加97,360千元及99,437千元，主因係合併公司之變動利率借款及銀行存款。

宜進實業股份有限公司及子公司合併財務報告附註(續)

5.其他價格風險

如報導日權益證券價格變動(兩期分析係採用相同基礎，且假設其他變動因素不變)，對綜合損益項目之影響如下：

報導日證券價格	112年度		111年度	
	其他綜合損益稅後金額	稅後損益	其他綜合損益稅後金額	稅後損益
上漲5%	\$ 23,254	44,402	21,822	51,066
下跌5%	\$ (23,254)	(44,402)	(21,822)	(51,066)

6.公允價值資訊

(1)金融工具之種類及公允價值

合併公司透過損益按公允價值衡量之金融資產及透過其他綜合損益按公允價值衡量之金融資產係以重複性為基礎按公允價值衡量。各種類金融資產及金融負債之帳面金額及公允價值(包括公允價值等級資訊，但非按公允價值衡量金融工具之帳面金額為公允價值之合理近似值者，依規定無須揭露公允價值資訊)列示如下：

	112.12.31				
	帳面金額	公允價值			合計
		第一級	第二級	第三級	
<b>透過損益按公允價值衡量之金融資產</b>					
強制透過損益按公允價值衡量之非衍生金融資產	\$ 910,749	891,029	2,984	16,736	910,749
<b>透過其他綜合損益按公允價值衡量之金融資產</b>					
國內上市(櫃)股票	\$ 3	3	-	-	3
按公允價值衡量之無公開報價權益工具	465,068	-	-	465,068	465,068
小計	465,071	3	-	465,068	465,071
合計	\$ 1,375,820	891,032	2,984	481,804	1,375,820
	111.12.31				
	帳面金額	公允價值			合計
		第一級	第二級	第三級	
<b>透過損益按公允價值衡量之金融資產</b>					
強制透過損益按公允價值衡量之非衍生金融資產	\$ 1,038,301	1,024,074	5,921	8,306	1,038,301
<b>透過其他綜合損益按公允價值衡量之金融資產</b>					
國內上市(櫃)股票	\$ 3	3	-	-	3
按公允價值衡量之無公開報價權益工具	436,446	-	-	436,446	436,446
小計	436,449	3	-	436,446	436,449
合計	\$ 1,474,750	1,024,077	5,921	444,752	1,474,750

## 宜進實業股份有限公司及子公司合併財務報告附註(續)

### (2)非按公允價值衡量金融工具之公允價值評價技術

合併公司估計非按公允價值衡量之工具所使用之方法及假設如下：

#### (2.1)按攤銷後成本衡量之金融資產及負債

若有成交或造市者之報價資料者，則以最近成交價格及報價資料作為評估公允價值之基礎。若無市場價值可供參考時，則採用評價方法估計。採用評價方法所使用之估計及假設為現金流量之折現值估計公允價值。

### (3)按公允價值衡量金融工具之公允價值評價技術

金融工具如有活絡市場公開報價時，則以活絡市場之公開報價為公允價值。主要交易所及經判斷為熱門券之中央政府債券櫃台買賣中心公告之市價，皆屬上市(櫃)權益工具及有活絡市場公開報價之債務工具公允價值之基礎。

若能及時且經常自交易所、經紀商、承銷商、產業公會、訂價服務機構或主管機關取得金融工具之公開報價，且該價格代表實際且經常發生之公平市場交易者，則該金融工具有活絡市場公開報價。如上述條件並未達成，則該市場視為不活絡。一般而言，買賣價差甚大、買賣價差顯著增加或交易量甚少，皆為不活絡市場之指標。

合併公司所持有之金融工具依其決定公允價值所採用之評價來源區分如下：

- 具活絡市場之金融工具：係上市(櫃)公司股票及受益憑證，其公允價值係參照市場報價決定。
- 無活絡市場之金融工具：係使用市場可比公司法估算公允價值，其主要假設係以被投資者之可比上市(櫃)公司市場報價所推導之淨值乘數為基礎衡量。該估計數已調整該權益證券缺乏市場流通性之折價影響。

### (4)第一等級與第二等級間之移轉

民國一一二年度及一一一年度並無任何金融工具之公允價值層級移轉之情形。

### (5)第三等級之變動明細表

	透過損益 按公允價值衡量	透過其他綜合損益 按公允價值衡量
	私募基金	無公開報價 之權益工具
民國112年1月1日	\$ 8,306	436,446
總利益或損失		
認列於損益	2,430	-
認列於其他綜合損益	-	50,466
購買	6,000	30,000
處分	-	(51,844)
民國112年12月31日	<u>\$ 16,736</u>	<u>465,068</u>

宜進實業股份有限公司及子公司合併財務報告附註(續)

	透過損益 按公允價值衡量	透過其他綜合損益 按公允價值衡量
	私募基金	無公開報價 之權益工具
民國111年1月1日	\$ -	574,694
總利益或損失		
認列於損益	306	-
認列於其他綜合損益	-	(154,713)
購買	8,000	16,465
民國111年12月31日	<u>\$ 8,306</u>	<u>436,446</u>

上述總利益或損失，係列報於「其他利益及損失」及「透過其他綜合損益按公允價值衡量之金融資產未實現評價(損)益」。其中與民國一一二年及一一一年十二月三十一日仍持有之資產相關者如下：

	112年度	111年度
總利益或損失		
認列於損益(列報於「其他利益及損失」)	\$ <u>2,430</u>	<u>306</u>
認列於其他綜合損益(列報於「透過其他綜合損益按公允價值衡量之金融資產未實現評價利益(損失)」)	\$ <u>48,622</u>	<u>(154,713)</u>

(6) 重大不可觀察輸入值 (第三等級) 之公允價值衡量之量化資訊

合併公司公允價值衡量歸類為第三等級者主要有透過損益按公允價值衡量之金融資產—私募基金投資及透過其他綜合損益按公允價值衡量之金融資產—權益證券投資。

合併公司於衡量此項權益工具之公允價值所採用的評價技術與重大不可觀察輸入值之量化資訊列表如下：

項目	評價技術	重大不可 觀察輸入值	重大不可觀察 輸入值與公允 價值關係
透過損益按公允價值 衡量之金融資產—私 募基金投資	淨資產價值法	• 淨資產價值	• 淨資產價值愈高， 公允價值愈高。
透過其他綜合損益按 公允價值衡量之金融 資產—無活絡市場之 權益工具投資	淨資產價值法	• 淨資產價值	不適用



宜進實業股份有限公司及子公司合併財務報告附註(續)

項目	評價技術	重大不可觀察輸入值	重大不可觀察輸入值與公允價值關係
透過其他綜合損益按公允價值衡量之金融資產—無活絡市場之權益工具投資	可類比上市上櫃公司法	<ul style="list-style-type: none"> <li>淨值市價比乘數 (112.12.31及111.12.31分別為0.88~15.80及0.86~9.15)</li> <li>缺乏市場流通性折價 (112.12.31及111.12.31皆為25%)</li> </ul>	<ul style="list-style-type: none"> <li>乘數愈高，公允價值愈高。</li> <li>缺乏市場流通性折價愈高，公允價值愈低。</li> </ul>

(7)對第三等級之公允價值衡量，公允價值對合理可能替代假設之敏感度分析

合併公司對金融工具之公允價值衡量係屬合理，惟若使用不同之評價模型或評價參數可能導致評價之結果不同。針對分類為第三等級之金融工具，若評價參數變動，則對本期其他綜合損益之影響如下：

	輸入值	向上或下變動	公允價值變動反應於其他綜合損益	
			有利變動	不利變動
<b>民國112年12月31日</b>				
透過其他綜合損益按公允價值衡量之金融資產				
無活絡市場之權益工具投資	淨值市價比乘數	±1%	\$ 4,739	(4,739)
	流通性折價	±1%	\$ 14,353	(14,353)
<b>民國111年12月31日</b>				
透過其他綜合損益按公允價值衡量之金融資產				
無活絡市場之權益工具投資	淨值市價比乘數	±1%	\$ 4,076	(4,076)
	流通性折價	±1%	\$ 13,107	(13,107)

合併公司有利及不利變動係指公允價值之波動，而公允價值係根據不同程度之不可觀察之投入參數，以評價技術計算而得。若金融工具之公允價值受一個以上輸入值之所影響，上表僅反應單一輸入值變動所產生之影響，並不將輸入值間之相關性及變異性納入考慮。

(二十三)財務風險管理

1.概要

合併公司因金融工具之使用而暴露於下列風險：

- (1)信用風險
- (2)流動性風險
- (3)市場風險

本附註表達合併公司上述各項風險之暴險資訊、合併公司衡量及管理風險之目標、政策及程序。進一步量化揭露請詳合併財務報告各該附註。

## 宜進實業股份有限公司及子公司合併財務報告附註(續)

### 2.風險管理架構

合併公司之風險管理政策之建置係為辨認及分析合併公司所面臨之風險，及設定適當風險限額及控制，並監督風險及風險限額之遵循。風險管理政策及系統係定期覆核以反映市場情況及合併公司運作之變化。合併公司透過訓練、管理準則及作業程序，以發展有紀律且具建設性之控制環境，使所有員工了解其角色及義務。

### 3.信用風險

信用風險係合併公司因客戶或金融工具之交易對手無法履行合約義務而產生財務損失之風險，主要來自於合併公司應收客戶之帳款及證券投資。

#### (1)應收帳款及其他應收款

由於合併公司有廣大客戶群，並未顯著集中與單一客戶進行交易且銷售區域分散，故應收帳款之信用風險並無顯著集中之虞。而為降低信用風險，合併公司亦定期持續評估客戶財務狀況，惟通常不要求客戶提供擔保品。

#### (2)投 資

銀行存款、固定收益投資及其他金融工具之信用風險，係由合併公司財務部門衡量並監控。由於合併公司之交易對象及履約他方均係信用良好之銀行及具投資等級及以上之金融機構及公司組織，無重大之履約疑慮，故無重大之信用風險。

### 4.流動性風險

合併公司係透過管理及維持足夠部位之現金及約當現金以支應合併公司營運並減輕現金流量波動之影響。合併公司管理人員監督銀行融資額度使用狀況並確保借款合同條款之遵循。

銀行借款對合併公司而言係一項重要流動性來源。民國一十二年及一十一年十二月三十一日，合併公司未動用之銀行融資額度分別為1,424,352千元及1,470,698千元。

### 5.市場風險

市場風險係指因市價格變動，如匯率、利率、權益工具價格變動，而影響合併公司之收益或所持有金融工具價值之風險。市場風險管理之目標係管控市場風險之暴險程度在可承受範圍內，並將投資報酬最佳化。

#### (1)匯率風險

合併公司暴露於非以合併公司之功能性貨幣計價之銷售交易所產生之匯率風險。合併公司之功能性貨幣以新台幣為主。該等交易主要之計價貨幣有新台幣及美元。

有關其他外幣計價之貨幣性資產及負債，當發生短期不平衡時，合併公司係藉由以即時匯率買進或賣出外幣，以確保淨暴險保持在可接受之水準。

## 宜進實業股份有限公司及子公司合併財務報告附註(續)

### (2)利率風險

合併公司藉由維持一適當之固定及浮動利率組合，使其與利率觀點及既定之風險偏好一致，以確保採用最符合成本效益之避險策略。

### (3)其他市價風險

合併公司因上市櫃權益證券投資而產生權益價格暴險。該權益投資非持有供交易而係屬策略性投資。合併公司並未積極交易該等投資，合併公司管理人員藉由持有不同風險投資組合以管理風險。

### (二十四)資本管理

合併公司之資本管理目標係保障繼續經營之能力，以持續提供股東報酬及其他利害關係人利益，並維持最佳資本結構以降低資金成本。

為維持或調整資本結構，合併公司可能調整支付予股東之股利、減資退還股東股款、發行新股或出售資產以清償負債。

合併公司係以負債資本比率為基礎控管資本。該比率以淨負債除以資本總額計算。淨負債係資產負債表所列示之負債總額減去現金及約當現金。資本總額係權益之全部組成部分(亦即股本、資本公積、保留盈餘及其他權益)加上淨負債。

民國一一二年度合併公司之資本管理策略與民國一一一年度一致，即維持一定之負債資本比例，確保能以合理之成本進行融資。

民國一一二年及一一一年十二月三十一日之負債資本比率如下：

	<b>112.12.31</b>	<b>111.12.31</b>
負債總額	\$ 10,884,726	10,907,844
減：現金及約當現金	317,994	401,534
淨負債	10,566,732	10,506,310
權益總額	9,597,087	9,032,065
調整後資本	<b>\$ 20,163,819</b>	<b>19,538,375</b>
負債資本比率	<b>52.40%</b>	<b>53.77%</b>

## 七、關係人交易

### (一)關係人名稱及關係

於本合併財務報告之涵蓋期間內與合併公司有交易之關係人如下：

關係人名稱	與合併公司之關係
詹綉晴	本公司之董事
財團法人進賢福利慈善事業基金會	其董事長與本公司董事長為同一人

## 宜進實業股份有限公司及子公司合併財務報告附註(續)

### (二)其他關係人交易

#### 1.其他

(1)合併公司於民國一一二年度及一一一年度出租投資性不動產予其他關係人—詹網晴之租金收入皆為3,429千元。

(2)合併公司於民國一一二年度及一一一年度捐贈予財團法人進賢福利慈善事業基金會分別為5,500千元及7,000千元。

### (三)主要管理人員交易

#### 主要管理人員報酬

	112年度	111年度
短期員工福利	\$ 28,633	40,109
退職後福利	139	136
	\$ 28,772	40,245

## 八、質押之資產

合併公司提供質押擔保之資產帳面價值明細如下：

資產名稱	質押擔保標的	112.12.31	111.12.31
其他金融資產-非流動	長期借款	\$ 5,744	5,715
不動產、廠房及設備	長、短期借款	2,413,067	2,849,884
投資性不動產	長、短期借款	12,696,156	12,795,541
		\$ 15,114,967	15,651,140

## 九、重大或有負債及未認列之合約承諾

### (一)重大未認列之合約承諾：

1.民國一一二年及一一一年十二月三十一日止，已開立而未使用之信用狀如下：

	112.12.31	111.12.31
新台幣	\$ 274,000	297,000
美金	-	22,978
日幣	-	830

2.民國一一二年及一一一年十二月三十一日，合併公司為銷貨及出租投資性不動產收款保證而收取之支票分別為12,180千元及17,960千元。

3.合併公司於民國一一二年及一一一年十二月三十一日止，因購置投資性不動產及容積率簽訂之合約總價分別為零千元及462,803千元，並已依約分別支付零千元及115,251千元(帳列其他非流動資產—其他科目項下)。

宜進實業股份有限公司及子公司合併財務報告附註(續)

4.合併公司於民國一〇八年一月二十九日經董事會通過與遠雄建設事業股份有限公司(以下稱遠雄公司)之土地合建開發案,集團分屋比率為64%,分回之房地除供營運總部使用外,其餘空間將出租或出售,以賺取租金或資本增值。於民國一一二年及一一一年十二月三十一日,合併公司收取合建保證金皆為33,000千元。

另合併公司依合建房屋之補充協議對遠雄公司應支付房屋找補款淨額共60,427千元,截至民國一一二年及一一一年十二月三十一日已支付金額皆為14,502千元。

5.合併公司未認列之合約承諾如下:

	112.12.31	111.12.31
<u>已簽訂之合約(未稅)</u>		
購買原料	\$ -	49,950
裝修工程	\$ 11,190	11,616
購買設備	\$ 5,375	77,640
<u>已支付或收取價款</u>		
購買原料	\$ -	16,969
裝修工程	\$ 5,476	5,647
購買設備	\$ 1,118	70,307

註1:係分別帳列存貨及預付款項。

註2:係帳列不動產、廠房及設備。

(二)或有負債:

於民國一一二年及一一一年十二月三十一日,合併公司因購買原料及借款而開立之存出保證票據金額分別為752,211千元及1,401,211千元。

十、重大之災害損失:無。

十一、重大之期後事項:無。

十二、其他

員工福利、折舊、折耗及攤銷費用功能別彙總如下:

功 能 別 性 質 別	112年度			111年度		
	屬於營業 成本者	屬於營業 費用者	合 計	屬於營業 成本者	屬於營業 費用者	合 計
員工福利費用						
薪資費用	133,092	99,709	232,801	162,461	98,291	260,752
勞健保費用	15,863	4,794	20,657	15,577	4,498	20,075
退休金費用	7,034	2,364	9,398	6,722	2,294	9,016
其他員工福利費用	8,159	2,397	10,556	9,362	2,478	11,840
折舊費用	185,938	13,296	199,234	168,612	9,039	177,651
攤銷費用	312	-	312	2,257	-	2,257

宜進實業股份有限公司及子公司合併財務報告附註(續)

十三、附註揭露事項

(一)重大交易事項相關資訊

民國一一年度合併公司依證券發行人財務報告編製準則之規定，應再揭露之重大交易事項相關資訊如下：

1. 資金貸與他人：

單位：新台幣千元

編號	貸出資金之公司	貸與對象	往來科目	是否為關係人	本期最高金額	期末餘額	實際動支金額	利率區間	資金貸與性質	業務往來金額	有短期融通資金必要之原因	提列備抵損失金額	擔保品		對個別對象資金貸與限額	資金貸與總額
													名稱	價值		
1	本公司	光明絲織廠股份有限公司	其他應收款	是	350,000	350,000	300,000	2.0 %	2	-	償還借款	-	-	-	603,295	904,943

註1：資金貸與性質如下：

- (1)有業務往來者。
- (2)有短期融通資金之必要者。

註2：該公司資金貸與總額以不超過實收資本額百分之三十，對個別對象之資金貸與以不超過實收資本額之百分之二十為限。

註3：於編製合併財務報告時業已沖銷。

2. 為他人背書保證：無。

3. 期末持有有價證券情形(不包含投資子公司、關聯企業及合資權益部分)：

單位：新台幣千元

持有之公司	有價證券種類及名稱	與有價證券發行人之關係	帳列科目	期 末				期中最高持股或出賣情形	備註
				股 數	帳面金額	持股比率	公允價值		
宜進實業(股)公司	亞洲水泥(股)公司股票	無	透過損益按公允價值衡量之金融資產—流動	4,054,000	168,038	0.11 %	168,038	0.11 %	
"	臺灣水泥(股)公司股票	"	"	1,431,006	49,870	0.02 %	49,870	0.02 %	
"	遠東新世紀(股)公司股票	"	"	1,200,000	37,440	0.02 %	37,440	0.02 %	
"	力麗科技股份有限公司股票	"	"	1,382,160	14,304	2.57 %	14,304	2.77 %	
"	集盛實業(股)公司股票	"	"	3,217,000	35,226	0.61 %	35,226	0.61 %	
"	兆豐境外結構型商品-沃爾瑪債券	"	"	100,000	2,984	- %	2,984	- %	
"	中國信託成長轉機多重資產基金	"	"	100,000	1,000	- %	1,000	- %	
宜進實業(股)公司	兆豐全球債券ETF策略收益組合基金	無	透過損益按公允價值衡量之金融資產—流動	100,000	990	- %	990	- %	
"	宏益纖維工業(股)公司股票	"	"	2,183,000	37,984	1.65 %	37,984	1.65 %	
"	豐興鋼鐵(股)公司股票	"	"	308,000	21,282	0.05 %	21,282	0.05 %	
"	和起堂投資(股)公司股票	"	透過其他綜合損益按公允價值衡量之金融資產—非流動	2,430,530	6,844	14.75 %	6,844	14.75 %	
"	光和證券(股)公司股票	"	"	6,866,506	130,326	15.58 %	130,326	15.58 %	
"	COCONA, INC. 股票	"	"	3,225,018	15,818	2.78 %	15,818	2.78 %	
"	香港亞蔓有限公司股票	"	"	11,700,000	7,755	22.70 %	7,755	22.70 %	
"	倍利生技投資(股)公司股票	"	"	3,000,000	26,734	9.37 %	26,734	9.37 %	
"	耐斯廣場(股)公司股票	本公司為該公司法人董事	"	10,000,000	140,600	5.79 %	140,600	8.68 %	

宜進實業股份有限公司及子公司合併財務報告附註(續)

持有之公司	有價證券 種類及名稱	與有價證券 發行人之關係	帳列科目	期 末				期中最高持股 或出賣情形	備註
				股 數	帳面金額	持股比率	公允價值		
億東纖維 (股)公司	亞洲水泥(股)公司股票	無	透過損益按公允價 值衡量之金融資產 —流動	3,451,000	143,044	0.10 %	143,044	0.10 %	
"	宜新實業(股)公司股票	"	"	1,774,000	46,479	2.62 %	46,479	2.62 %	
"	台灣水泥(股)公司股票	"	"	680,863	23,728	0.01 %	23,728	0.03 %	
"	遠東新世紀(股)公司股票	"	"	2,725,000	85,020	0.05 %	85,020	0.05 %	
"	宏益纖維工業(股)公司股票	"	"	445,000	7,743	0.34 %	7,743	0.34 %	
"	集盛實業(股)公司股票	"	"	2,117,000	23,181	0.40 %	23,181	0.40 %	
"	聯發紡織纖維(股)公司股票	"	"	1,039,000	10,494	0.29 %	10,494	0.29 %	
"	福友私募股權有限合夥基金	"	透過損益按公允價 值衡量之金融資產 —非流動	-	8,368	1.00 %	8,368	1.00 %	
"	宜進實業(股)公司股票	最終母公司	透過其他綜合損益 按公允價值衡量之 金融資產—非流動	57,954,410	1,077,952	19.21 %	1,077,952	19.21 %	
"	漢威巨蛋開發(股)公司股票	無	"	1,000,000	9,087	0.40 %	9,087	0.40 %	
"	台灣育成中小企業開發(股)公司 股票	本公司為該公司 法人董事	"	2,425,280	28,781	3.44 %	28,781	3.44 %	
"	第一租賃(股)公司股票	本公司董事長為 該公司董事	"	4,192,407	92,914	19.06 %	92,914	19.06 %	
大田國際開 發(股)公司	宜新實業(股)公司股票	無	透過損益按公允價 值衡量之金融資產 —流動	1,668,000	43,702	2.47 %	43,702	2.47 %	
欣懋投資 (股)公司	宜進實業(股)公司股票	最終母公司	"	21,294,470	396,077	7.06 %	396,077	7.06 %	註
"	宏洲纖維工業(股)公司股票	母公司之子公司	"	152,000	1,291	0.12 %	1,291	0.12 %	
"	光明絲織廠(股)公司股票	"	"	50,000	2,220	0.12 %	2,220	0.12 %	
"	宜新實業(股)公司股票	無	"	1,748,064	45,799	2.59 %	45,799	2.59 %	
"	和起堂投資(股)公司股票	"	透過其他綜合損益 按公允價值衡量之 金融資產—非流動	150,000	422	0.91 %	422	0.91 %	
"	晟霖實業(股)公司股票	"	"	25,400	451	0.58 %	451	0.58 %	
"	億進實業(股)公司股票	"	"	120,750	2,189	0.60 %	2,189	0.60 %	
光明絲織廠 (股)公司	亞洲水泥(股)公司股票	"	透過損益按公允價 值衡量之金融資產 —流動	1,300,000	53,885	0.04 %	53,885	0.04 %	
"	宜新實業(股)公司股票	"	"	1,542,000	40,400	2.28 %	40,400	2.28 %	
光明絲織廠 (股)公司	福友私募股權有限合夥基金	無	透過損益按公允價 值衡量之金融資產 —非流動	-	8,368	1.00 %	8,368	1.00 %	
宏洲纖維工 業(股)公司	中國人造纖維(股)公司股票	"	透過其他綜合損益 按公允價值衡量之 金融資產—流動	278	3	- %	3	- %	
"	台灣絲織開發(股)公司股票	"	透過其他綜合損益 按公允價值衡量之 金融資產—非流動	2,175,660	3,147	3.57 %	3,147	3.57 %	
"	台新靈活入息債券基金	"	透過損益按公允價 值衡量之金融資產 —流動	100,000	1,001	- %	1,001	- %	
大宜國際開 發(股)公司	宜新實業(股)公司股票	"	"	16,000	419	0.02 %	419	0.02 %	

註：質押13,500,000股。

## 宜進實業股份有限公司及子公司合併財務報告附註(續)

4. 累積買進或賣出同一有價證券之金額達新台幣三億元或實收資本額百分之二十以上：無。

5. 取得不動產之金額達新台幣三億元或實收資本額百分之二十以上：

單位：新台幣千元

取得不動產之公司	財產名稱	事實發生日	交易金額	價款支付情形	交易對象	關係	交易對象為關係人者，其前次移轉資料				價格決定之參考依據	取得目的及使用情形	其他約定事項
							所有人	與發行人之關係	移轉日期	金額			
本公司	新北市汐止區吳天段土地及建物	109.12.30	462,803	462,803 (註)	遠雄建設事業股份有限公司及遠雄國際投資股份有限公司	無	-	-	-	-	鑑價報告	自用或出租	

註：已於民國一一二年完成所有權移轉。

6. 處分不動產之金額達新台幣三億元或實收資本額百分之二十以上：

單位：新台幣千元

處分不動產之公司	財產名稱	事實發生日	原取得日期	帳面價值	交易金額	價款收取情形	處分損益	交易對象	關係	處分目的	價格決定之參考依據	其他約定事項
光明絲織廠(股)公司	桃園市觀音區土地及建物	112.11.27	62.06.05	675,857 (註)	1,985,000	155,000	1,309,143	東齊染整股份有限公司	非關係人	償還借款及充實營運資金	鑑價報告	

註：係包含取得成本與公允價值之價差515,818千元。

7. 與關係人進、銷貨之金額達新台幣一億元或實收資本額百分之二十以上者：

單位：新台幣千元

進(銷)貨之公司	交易對象名稱	關係	交易情形				交易條件與一般交易不同之情形及原因		應收(付)票據、帳款		備註
			進(銷)貨金額	佔總進(銷)貨之比率	授信期間	單價	授信期間	餘額	佔總應收(付)票據、帳款之比率		
宜進實業(股)公司	光明絲織廠(股)公司	子公司	進貨	135,978	22.69 %	月結30天	-	-	(22,287)	(18.43) %	
光明絲織廠(股)公司	宜進實業(股)公司	母公司	銷貨	(135,978)	(19.74) %	"	-	-	22,287	19.18 %	
宏洲纖維工業(股)公司	光明絲織廠(股)公司	關聯企業	銷貨	(439,678)	(22.03) %	月結15天	-	-	39,398	37.99 %	
光明絲織廠(股)公司	宏洲纖維工業(股)公司	關聯企業	進貨	439,678	96.43 %	"	-	-	(39,398)	(78.52) %	

註：於編製合併財務報告時，業已沖銷。

8. 應收關係人款項達新台幣一億元或實收資本額百分之二十以上：無。

9. 從事衍生性商品交易：無。

10. 母子公司間業務關係及重要交易往來情形：

編號	交易人名稱	交易往來對象	與交易人關係	交易往來情形			佔合併總營業收入或總資產之比率
				科目	金額	交易條件	
1	光明絲織廠(股)公司	宜進實業(股)公司	2	銷貨收入	135,978	與一般公司相當	4.36 %
1	光明絲織廠(股)公司	宜進實業(股)公司	2	應收票據及帳款	22,287	與一般公司相當	0.11 %
2	宏洲纖維工業(股)公司	光明絲織廠(股)公司	3	銷貨收入	439,678	與一般公司相當	14.09 %
2	宏洲纖維工業(股)公司	光明絲織廠(股)公司	3	應收票據及帳款	39,398	與一般公司相當	0.19 %



## 宜進實業股份有限公司及子公司合併財務報告附註(續)

註一、編號之填寫方式如下：

- 1.0代表母公司。
- 2.子公司依公司別由阿拉伯數字1開始依序編號。

註二、與交易人之關係種類標示如下：

- 1.母公司對子公司。
- 2.子公司對母公司。
- 3.子公司對子公司。

(二)轉投資事業相關資訊：

民國一一二年度合併公司之轉投資事業資訊如下(不包含大陸被投資公司)：

單位：新台幣千元

投資公司 名稱	被投資公司 名稱	所在 地區	主要營 業項目	原始投資金額		期末持有			期中最高持股 或出資情形	被投資公司 本期損益	本期認列之 投資損益	備註
				本期期末	去年年底	股數	比率	帳面金額				
宜進實業(股)公司	億東纖維(股)公司	台灣	不動產出租及買賣業	255,627	255,627	20,721,296	46.81 %	869,243	46.81 %	67,461	4,451	子公司
宜進實業(股)公司	欣懋投資(股)公司	台灣	一般投資業	298,091	298,091	5,959,886	35.33 %	(14,176)	35.33 %	13,755	(4,392)	"
宜進實業(股)公司	光明絲織廠(股)公司	台灣	棉絲、人造纖維等之製造加工及銷售	474,758	474,758	15,586,193	38.53 %	1,038,560	38.53 %	1,636,080	435,140	"
宜進實業(股)公司	宏洲纖維工業(股)公司	台灣	合成化學纖維、塑膠抽絲品之製造、加工買賣業務	249,778	249,778	36,601,000	27.70 %	478,094	27.70 %	(132,786)	(37,661)	"
宜進實業(股)公司	大田國際開發(股)公司	台灣	住宅及大樓開發	225,000	100,000	22,500,000	64.29 %	231,495	64.29 %	(12,531)	(6,063)	"
宜進實業(股)公司	大宜國際開發(股)公司	台灣	住宅及大樓開發	741,125	673,750	70,743,750	61.25 %	611,996	61.25 %	(14,659)	(8,979)	"
億東纖維(股)公司	光明絲織廠(股)公司	台灣	棉絲、人造纖維等之製造加工及銷售	98,507	98,507	3,246,900	8.03 %	216,311	8.03 %	1,636,080	得免揭露	"
億東纖維(股)公司	宏洲纖維工業(股)公司	台灣	合成化學纖維、塑膠抽絲品之製造、加工買賣業務	65,000	65,000	10,000,000	7.57 %	179,211	7.57 %	(132,786)	"	"
億東纖維(股)公司	鉅欣實業(股)公司	台灣	各種人造、天然纖維等之製造加工及銷售	22,185	22,185	269,285	31.09 %	26,718	31.09 %	445	"	關聯企業
億東纖維(股)公司	大田國際開發(股)公司	台灣	住宅及大樓開發	75,000	75,000	7,500,000	21.43 %	77,165	25.00 %	(12,531)	"	子公司
億東纖維(股)公司	大宜國際開發(股)公司	台灣	住宅及大樓開發	109,750	109,750	10,975,000	5.41 %	54,068	5.41 %	(14,659)	"	"
億東纖維(股)公司	欣懋投資(股)公司	台灣	一般投資業	20,500	20,500	2,050,000	12.15 %	42,861	12.15 %	13,755	"	"
光明絲織廠(股)公司	宏洲纖維工業(股)公司	台灣	合成化學纖維、塑膠抽絲品之製造、加工買賣業務	45,500	45,500	7,000,000	5.30 %	125,472	5.30 %	(132,786)	"	"

## 宜進實業股份有限公司及子公司合併財務報告附註(續)

投資公司名稱	被投資公司名稱	所在地區	主要營業項目	原始投資金額		期末持有			期中最高持股或出資情形	被投資公司本期損益	本期認列之投資損益	備註
				本期期末	去年年底	股數	比率	帳面金額				
光明絲織廠(股)公司	大宜國際開發(股)公司	台灣	住宅及大樓開發	161,006	148,687	13,684,688	11.85 %	139,700	11.85 %	(14,659)	得免揭露	子公司
宏洲纖維工業(股)公司	大宜國際開發(股)公司	台灣	住宅及大樓開發	94,868	87,062	8,196,562	7.10 %	70,908	7.10 %	(14,659)	"	"
大田國際開發(股)公司	大宜國際開發(股)公司	台灣	住宅及大樓開發	40,000	40,000	4,000,000	3.46 %	34,604	3.46 %	(14,659)	"	"

註：子公司部份於編製合併財務報告時，業已沖銷。

(三)大陸投資資訊：無。

(四)主要股東資訊：

主要股東名稱	股份	持有股數	持股比例
億東纖維股份有限公司		57,954,410	19.21 %
詹正田		23,010,494	7.62 %
欣懋投資股份有限公司		21,294,470	7.05 %
億進實業股份有限公司		19,229,717	6.37 %

### 十四、部門資訊

(一)一般資訊

合併公司有三個應報導部門：紡織部門、租賃部門及一般部門，紡織部門係從事人造、天然纖維及其製品之假撚織造加工買賣業務。租賃部門係從事不動產買賣與租賃等業務。一般部門係從事紡織製品之進出口業務及投資各類有價證券與不動產開發等業務。

合併公司之應報導部門係策略性事業單位，以提供不同產品及勞務。由於每一策略性事業單位需要不同技術及行銷策略，故須分別管理。大多數之事業單位係分別取得，並保留取得當時之管理團隊。

(二)應報導部門損益、資產、負債及其衡量基礎與調節之資訊

合併公司係以主要營運決策者複核之內部管理報告之部門稅前損益（不包括非經常發生之損益及兌換損益）作為管理階層資源分配與評估績效之基礎。由於所得稅、非經常發生之損益及兌換損益係以集團為基礎進行管理，故合併公司未分攤所得稅費用(利益)、非經常發生之損益及兌換損益至應報導部門。此外，並非所有應報導部門之損益均包含折舊與攤銷外之重大非現金項目。報導之金額與營運決策者使用之報告一致。

合併公司將部門間之銷售及移轉，視為與第三人間之交易。以現時市價衡量。

宜進實業股份有限公司及子公司合併財務報告附註(續)

合併公司營運部門資訊及調節如下：

	112年度				
	紡織部門	租賃部門	一般部門	調整及銷除	合計
主要地區市場：					
來自外部客戶收入	\$ 2,924,552	196,103	-	-	3,120,655
部門間收入	583,244	27,624	-	(610,868)	-
利息收入	1,644	274	-	(619)	1,299
收入總計	<u>\$ 3,509,440</u>	<u>224,001</u>	<u>-</u>	<u>(611,487)</u>	<u>3,121,954</u>
利息費用	\$ 144,145	69,390	2,169	(3,030)	212,674
折舊與攤銷	182,412	38,239	-	(21,105)	199,546
採用權益法之關聯企業及合資損益之份額	372,542	77,468	-	(449,873)	137
應報導部門損益	<u>\$ 2,157,271</u>	<u>39,310</u>	<u>134,023</u>	<u>(1,043,835)</u>	<u>1,286,769</u>
資產：					
採用權益法之投資	\$ 3,565,466	630,938	-	(4,169,686)	26,718
非流動資產資本支出	374,528	9,924	-	-	384,452
應報導部門資產	<u>\$17,091,599</u>	<u>7,781,603</u>	<u>466,064</u>	<u>(4,857,453)</u>	<u>20,481,813</u>
應報導部門負債	<u>\$ 7,778,344</u>	<u>3,487,491</u>	<u>113,385</u>	<u>(494,494)</u>	<u>10,884,726</u>
	111年度				
	紡織部門	租賃部門	一般部門	調整及銷除	合計
主要地區市場：					
來自外部客戶收入	\$ 4,160,423	174,959	-	-	4,335,382
部門間收入	727,634	27,624	-	(755,258)	-
利息收入	223	200	-	-	423
收入總計	<u>\$ 4,888,280</u>	<u>202,783</u>	<u>-</u>	<u>(755,258)</u>	<u>4,335,805</u>
利息費用	\$ 103,964	54,941	1,507	(2,788)	157,624
折舊與攤銷	170,264	33,074	-	(23,430)	179,908
採用權益法之關聯企業及合資損益之份額	870,354	(3,851)	-	(866,517)	(14)
應報導部門損益	<u>\$ 1,117,916</u>	<u>1,981,126</u>	<u>(17,685)</u>	<u>(926,041)</u>	<u>2,155,316</u>
資產：					
採用權益法之投資	\$ 3,157,655	554,409	-	(3,685,483)	26,581
非流動資產資本支出	625,981	1,219,273	-	-	1,845,254
應報導部門資產	<u>\$15,142,713</u>	<u>7,907,175</u>	<u>455,027</u>	<u>(3,565,006)</u>	<u>19,939,909</u>
應報導部門負債	<u>\$ 7,597,908</u>	<u>3,387,014</u>	<u>116,384</u>	<u>(193,462)</u>	<u>10,907,844</u>

## 宜進實業股份有限公司及子公司合併財務報告附註(續)

(三)地區別資訊：詳附註六(十八)。

(四)主要客戶資訊

合併公司民國一一二年度及一一一年度佔營業收入金額百分之十以上之客戶明細如下：

	<u>112年度</u>	<u>111年度</u>
A客戶	\$ 533,416	752,388
C客戶	<u>321,824</u>	<u>319,527</u>
	<u>\$ 855,240</u>	<u>1,071,915</u>



安侯建業聯合會計師事務所  
KPMG

台北市110615信義路5段7號68樓(台北101大樓)  
68F., TAIPEI 101 TOWER, No. 7, Sec. 5,  
Xinyi Road, Taipei City 110615, Taiwan (R.O.C.)

電話 Tel + 886 2 8101 6666  
傳真 Fax + 886 2 8101 6667  
網址 Web kpmg.com/tw

## 會計師查核報告

宜進實業股份有限公司董事會 公鑒：

### 查核意見

宜進實業股份有限公司民國一一二年及一一一年十二月三十一日之資產負債表，暨民國一一二年及一一一年一月一日至十二月三十一日之綜合損益表、權益變動表及現金流量表，以及個體財務報告附註(包括重大會計政策彙總)，業經本會計師查核竣事。

依本會計師之意見，上開個體財務報告在所有重大方面係依照證券發行人財務報告編製準則編製，足以允當表達宜進實業股份有限公司民國一一二年及一一一年十二月三十一日之財務狀況，暨民國一一二年及一一一年一月一日至十二月三十一日之財務績效及現金流量。

### 查核意見之基礎

本會計師係依照會計師受託查核簽證財務報表規則及審計準則執行查核工作。本會計師於該等準則下之責任將於會計師查核個體財務報告之責任段進一步說明。本會計師所隸屬事務所受獨立性規範之人員已依會計師職業道德規範，與宜進實業股份有限公司保持超然獨立，並履行該規範之其他責任。本會計師相信已取得足夠及適切之查核證據，以作為表示查核意見之基礎。

### 關鍵查核事項

關鍵查核事項係指依本會計師之專業判斷，對宜進實業股份有限公司民國一一二年度個體財務報告之查核最為重要之事項。該等事項已於查核個體財務報告整體及形成查核意見之過程中予以因應，本會計師並不對該等事項單獨表示意見。本會計師判斷應溝通在查核報告上之關鍵查核事項如下：

#### 一、產品銷售收入認列

有關收入認列之會計政策請詳個體財務報告附註四(十四)收入之認列；收入認列之說明，請詳個體財務報告附註六(十八)客戶合約收入。

關鍵查核事項之說明：

宜進實業股份有限公司加工絲及平織布產品收入為營運之主要收入來源，而風險在於收入認列之真實性，因營運收入受到景氣波動之高度影響，因此，收入認列之測試為本會計師執行宜進實業股份有限公司財務報告查核重要評估事項之一。

因應之查核程序：

本會計師對上述關鍵查核事項之主要查核程序包括瞭解銷貨及收款作業循環之相關控制，並針對銷售系統資料與總帳分錄進行核對及調節，測試年度結束前後期間之銷貨交易，檢視商品控制權移轉予買方之憑據並確認收入認列期間之正確性，以評估宜進實業股份有限公司之收入認列政策是否依相關準則規定辦理。

#### **管理階層與治理單位對個體財務報告之責任**

管理階層之責任係依照證券發行人財務報告編製準則編製允當表達之個體財務報告，且維持與個體財務報告編製有關之必要內部控制，以確保個體財務報告未存有導因於舞弊或錯誤之重大不實表達。

於編製個體財務報告時，管理階層之責任亦包括評估宜進實業股份有限公司繼續經營之能力、相關事項之揭露，以及繼續經營會計基礎之採用，除非管理階層意圖清算宜進實業股份有限公司或停止營業，或除清算或停業外別無實際可行之其他方案。

宜進實業股份有限公司之治理單位(審計委員會)負有監督財務報導流程之責任。

#### **會計師查核個體財務報告之責任**

本會計師查核個體財務報告之目的，係對個體財務報告整體是否存有導因於舞弊或錯誤之重大不實表達取得合理確信，並出具查核報告。合理確信係高度確信，惟依照審計準則執行之查核工作無法保證必能偵出個體財務報告存有之重大不實表達。不實表達可能導因於舞弊或錯誤。如不實表達之個別金額或彙總數可合理預期將影響個體財務報告使用者所作之經濟決策，則被認為具有重大性。

本會計師依照審計準則查核時，運用專業判斷及專業懷疑。本會計師亦執行下列工作：

- 1.辨認並評估個體財務報告導因於舞弊或錯誤之重大不實表達風險；對所評估之風險設計及執行適當之因應對策；並取得足夠及適切之查核證據以作為查核意見之基礎。因舞弊可能涉及共謀、偽造、故意遺漏、不實聲明或踰越內部控制，故未偵出導因於舞弊之重大不實表達之風險高於導因於錯誤者。
- 2.對與查核攸關之內部控制取得必要之瞭解，以設計當時情況下適當之查核程序，惟其目的非對宜進實業股份有限公司內部控制之有效性表示意見。
- 3.評估管理階層所採用會計政策之適當性，及其所作會計估計與相關揭露之合理性。
- 4.依據所取得之查核證據，對管理階層採用繼續經營會計基礎之適當性，以及使宜進實業股份有限公司繼續經營之能力可能產生重大疑慮之事件或情況是否存在重大不確定性，作出結論。本會計師若認為該等事件或情況存在重大不確定性，則須於查核報告中提醒個體財務報告使用者注意個體財務報告之相關揭露，或於該等揭露係屬不適當時修正查核意見。本會計師之結論係以截至查核報告日所取得之查核證據為基礎。惟未來事件或情況可能導致宜進實業股份有限公司不再具有繼續經營之能力。
- 5.評估個體財務報告(包括相關附註)之整體表達、結構及內容，以及個體財務報告是否允當表達相關交易及事件。

6.對於採用權益法之被投資公司之財務資訊取得足夠及適切之查核證據，以對個體財務報告表示意見。本會計師負責查核案件之指導、監督及執行，並負責形成宜進實業股份有限公司之查核意見。

本會計師與治理單位溝通之事項，包括所規劃之查核範圍及時間，以及重大查核發現(包括於查核過程中所辨認之內部控制顯著缺失)。

本會計師亦向治理單位提供本會計師所隸屬事務所受獨立性規範之人員已遵循會計師職業道德規範中有關獨立性之聲明，並與治理單位溝通所有可能被認為會影響會計師獨立性之關係及其他事項(包括相關防護措施)。

本會計師從與治理單位溝通之事項中，決定對宜進實業股份有限公司民國一一二年度個體財務報告查核之關鍵查核事項。本會計師於查核報告中敘明該等事項，除非法令不允許公開揭露特定事項，或在極罕見情況下，本會計師決定不於查核報告中溝通特定事項，因可合理預期此溝通所產生之負面影響大於所增進之公眾利益。

安侯建業聯合會計師事務所

會計師：潘俊名



張淑瑩



證券主管機關：金管證審字第1110333933號  
核准簽證文號：金管證六字第0940100754號  
民國一一三年三月十二日

民國一十二年十二月三十一日

單位：新台幣千元

	112.12.31		111.12.31	
	金額	%	金額	%
<b>資 產</b>				
<b>流動資產：</b>				
1100	\$ 76,686	1	51,823	1
1110	369,118	4	417,003	4
1150	4,959	-	1,826	-
1170	347,170	3	337,811	4
1200	16,805	-	11,734	-
1210	300,619	3	-	-
1310	81,979	1	102,755	1
1410	2,649	-	7,785	-
1470	43,448	-	28,933	-
	<u>1,243,433</u>	<u>12</u>	<u>959,670</u>	<u>10</u>
<b>流動資產合計</b>				
<b>非流動資產：</b>				
1551	3,229,388	31	2,846,242	29
1517	328,077	3	316,305	3
1600	37,070	-	38,079	-
1755	7,024	-	-	-
1760	5,540,383	54	5,514,737	57
1840	940	-	10,213	-
1980	1,084	-	1,084	-
1990	126	-	115,377	1
	<u>9,144,092</u>	<u>88</u>	<u>8,842,037</u>	<u>90</u>
<b>非流動資產合計</b>				
<b>資產總計</b>	<b>\$ <u>10,387,525</u></b>	<b><u>100</u></b>	<b><u>9,801,707</u></b>	<b><u>100</u></b>



宜進實業股份有限公司  
 資產負債表(續)  
 民國一十二年十二月三十一日

單位：新台幣千元

	112.12.31		111.12.31	
	金 額	%	金 額	%
<b>負債及權益</b>				
<b>流動負債：</b>				
2100 短期借款(附註六(十二))	\$ 1,032,012	10	978,000	10
2130 合約負債—流動(附註六(十八))	4,447	-	3,293	-
2150 應付票據(附註七)	72,475	1	25,441	-
2170 應付帳款(附註七)	48,480	-	39,809	1
2200 其他應付款(附註六(十九))	99,191	1	32,196	-
2230 本期所得稅負債	44,129	-	3,135	-
2280 租賃負債—流動	3,512	-	-	-
2322 一年或一營業週期內到期長期借款(附註六(十三))	142,590	2	95,834	1
2399 其他流動負債—其他(附註九)	19,062	-	19,016	-
<b>流動負債合計</b>	<u>1,465,898</u>	<u>14</u>	<u>1,196,724</u>	<u>12</u>
<b>非流動負債：</b>				
2540 長期借款(附註六(十三))	3,373,455	33	3,413,955	35
2580 租賃負債—非流動	3,572	-	-	-
2645 存入保證金	28,800	-	20,978	-
2650 採用權益法之投資貸餘(附註六(八))	14,176	-	14,072	-
<b>非流動負債合計</b>	<u>3,420,003</u>	<u>33</u>	<u>3,449,005</u>	<u>35</u>
<b>負債總計</b>	<u>4,885,901</u>	<u>47</u>	<u>4,645,729</u>	<u>47</u>
<b>權益(附註六(十六))：</b>				
3110 普通股股本	3,016,476	29	3,016,476	31
3200 資本公積	448,544	4	404,213	4
3300 保留盈餘	2,376,078	23	2,108,761	22
3490 其他權益	10,374	-	(29,269)	-
3500 庫藏股票	(349,848)	(3)	(344,203)	(4)
<b>權益總計</b>	<u>5,501,624</u>	<u>53</u>	<u>5,155,978</u>	<u>53</u>
<b>負債及權益總計</b>	<u>\$ 10,387,525</u>	<u>100</u>	<u>9,801,707</u>	<u>100</u>

董事長：詹正田




(請詳閱後附個體財務報告附註)

經理人：翁茂誠



會計主管：賴毓敏





民國一十二年及一十一年一月一日起至十二月三十一日

單位：新台幣千元

	112年度		111年度	
	金額	%	金額	%
4110 銷貨收入(附註六(十四)及(十八))	\$ 968,131	103	918,902	101
4170 減：銷貨退回	-	-	75	-
4190 銷貨折讓	25,570	3	7,463	1
營業收入淨額	942,561	100	911,364	100
5110 銷貨成本(附註六(六)及七)	667,299	71	651,561	71
營業毛利	275,262	29	259,803	29
營業費用(附註六(十九)及七)：				
6100 推銷費用	40,148	4	38,846	4
6200 管理費用	52,401	6	50,773	6
營業費用合計	92,549	10	89,619	10
其他收益及費損(附註六(七))：				
6510 處分待出售非流動資產利益	112,735	12	-	-
其他收益及費損合計	112,735	12	-	-
營業淨利	295,448	31	170,184	19
營業外收入及支出(附註六(二十))：				
7010 其他收入	20,754	2	45,107	5
7100 利息收入(附註七)	1,287	-	110	-
7020 其他利益及損失	35,718	4	10,417	1
7050 財務成本	(93,286)	(10)	(65,764)	(7)
7070 採用權益法認列之子公司損益之份額	382,496	41	868,930	95
營業外收入及支出合計	346,969	37	858,800	94
繼續營業部門稅前淨利	642,417	68	1,028,984	113
7950 減：所得稅費用(附註六(十五))	75,297	8	15,027	2
8200 本期淨利	567,120	60	1,013,957	111
8300 其他綜合損益(附註六(十六))：				
8310 不重分類至損益之項目				
8316 透過其他綜合損益按公允價值衡量之權益工具投資未實現評價損益	33,616	4	(129,288)	(14)
8330 採用權益法認列之子公司、關聯企業及合資之其他綜合損益之份額—不重分類至損益之項目	7,871	-	(10,934)	(1)
8349 減：與不重分類之項目相關之所得稅	-	-	-	-
8300 本期其他綜合損益	41,487	4	(140,222)	(15)
本期綜合損益總額	\$ 608,607	64	\$ 873,735	96
每股盈餘(元)(附註六(十七))				
9750 基本每股盈餘	\$ 2.55		\$ 4.55	
9850 稀釋每股盈餘	\$ 2.55		\$ 4.54	

董事長：詹正田




(請詳閱後附個體財務報告附註)

經理人：翁茂誠



會計主管：賴毓敏





宜...有限公司

民國一一年一月一日起至十二月三十一日

單位：新台幣千元

民國一一年一月一日餘額

本期淨利  
 本期其他綜合損益  
 本期綜合損益總額  
 盈餘指撥及分配：  
 提列法定盈餘公積  
 普通股現金股利  
 資本公積配發現金股利  
 發放子公司股利調整資本公積  
 實際取得或處分子公司股權價格與帳面價值差額  
 對子公司所有權權益變動  
 民國一一年十二月三十一日餘額  
 本期淨利  
 本期其他綜合損益  
 本期綜合損益總額  
 盈餘指撥及分配：  
 提列法定盈餘公積  
 提列特別盈餘公積  
 普通股現金股利  
 子公司購入母公司之股票視為庫藏股票  
 發放子公司股利調整資本公積  
 實際取得或處分子公司股權價格與帳面價值差額  
 對子公司所有權權益變動  
 處分透過其他綜合損益按公允價值衡量之權益工具  
 民國一一年十二月三十一日餘額

其他權益項目 透過其他綜合損 益按公允價值衡 量之金融資產未 實現利益(損失)	保留盈餘			合 計	庫藏股票	權益總計
	法定盈 餘公積	特別盈 餘公積	未分配 盈 餘			
	3,016,476	500,655	278,308	1,300,929	(344,203)	4,584,810
	-	-	-	1,013,957	-	1,013,957
	-	-	-	1,013,957	-	(140,222)
	-	-	-	1,013,957	-	(140,222)
	-	20,060	(20,060)	-	-	-
	-	-	(180,988)	(180,988)	-	(180,988)
	-	(120,659)	-	-	-	(120,659)
	-	36,917	-	-	-	36,917
	-	(12,648)	(25,137)	(25,137)	-	(37,785)
	-	(52)	-	-	-	(52)
	3,016,476	404,213	298,368	2,108,761	(344,203)	5,155,978
	-	-	567,120	567,120	-	567,120
	-	-	-	-	-	41,487
	-	-	567,120	567,120	-	608,607
	-	98,882	(98,882)	-	-	-
	-	-	29,269	(29,269)	-	-
	-	-	(301,647)	(301,647)	-	(301,647)
	-	-	-	-	(5,645)	(5,645)
	-	36,917	-	-	-	36,917
	-	4,452	-	-	-	4,452
	-	2,962	-	-	-	2,962
	-	-	1,844	1,844	-	(1,844)
	3,016,476	448,544	397,250	2,376,078	(349,848)	5,501,624

(請詳閱會計師查核報告附註)

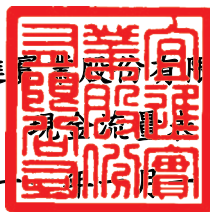
經理人：翁茂誠

會計主管：賴毓敏



董事長：詹正田





民國一十二年及一十一年一月一日至十二月三十一日

單位：新台幣千元

	112年度	111年度
<b>營業活動之現金流量：</b>		
本期稅前淨利	\$ 642,417	1,028,984
調整項目：		
收益費損項目		
折舊費用	46,836	38,340
透過損益按公允價值衡量金融資產及負債之淨(利益)損失	(35,187)	31,879
利息費用	93,286	65,764
利息收入	(1,287)	(110)
股利收入	(20,233)	(44,412)
採用權益法認列之子公司、關聯企業及合資利益之份額	(382,496)	(868,930)
處分待出售非流動資產利益	(112,735)	-
收益費損項目合計	(411,816)	(777,469)
與營業活動相關之資產／負債變動數：		
與營業活動相關之資產之淨變動：		
強制透過損益按公允價值衡量之金融資產	83,072	(143,653)
應收票據	(3,133)	2,259
應收帳款	(9,359)	(187,345)
其他應收款	(5,071)	(4,479)
存貨	20,776	(12,779)
預付款項	5,136	(7,158)
其他流動資產	(14,515)	3,962
其他非流動資產	-	(3)
與營業活動相關之資產之淨變動合計	76,906	(349,196)
與營業活動相關之負債之淨變動：		
合約負債	1,154	72
應付票據	47,034	(9,646)
應付帳款	8,671	6,494
其他應付款	40,279	6,951
其他流動負債	46	3,323
與營業活動相關之負債之淨變動合計	97,184	7,194
與營業活動相關之資產及負債之淨變動合計	174,090	(342,002)
調整項目合計	(237,726)	(1,119,471)
營運產生之現金流入(流出)	404,691	(90,487)
收取之利息	668	110
支付之利息	(92,534)	(64,759)
支付之所得稅	(22,175)	(3,829)
<b>營業活動之淨現金流入(流出)</b>	<b>290,650</b>	<b>(158,965)</b>

宜進工業股份有限公司

現金流量表(續)

民國一十二年及一十一年一月一日至十二月三十一日

單位:新台幣千元

	112年度	111年度
<b>投資活動之現金流量：</b>		
取得透過其他綜合損益按公允價值衡量之金融資產	(30,000)	-
處分透過其他綜合損益按公允價值衡量之金融資產	51,844	-
取得採用權益法之投資	(192,375)	(61,250)
採用權益法之被投資公司減資退回股款	-	207,213
處分待出售非流動資產	542,185	-
其他應收款-關係人	(300,000)	-
取得投資性不動產	(356,196)	(465,100)
其他金融資產增加	-	(600)
其他非流動資產增加	-	(22,681)
收取之股利	258,619	158,608
支付之所得稅	(2,855)	-
<b>投資活動之淨現金流出</b>	<u>(28,778)</u>	<u>(183,810)</u>
<b>籌資活動之現金流量：</b>		
短期借款增加	54,012	270,000
舉借長期借款	357,375	396,750
償還長期借款	(351,119)	(89,383)
存入保證金增加(減少)	7,822	(11,669)
租賃本金償還	(3,452)	-
發放現金股利	(301,647)	(301,647)
<b>籌資活動之淨現金(流出)流入</b>	<u>(237,009)</u>	<u>264,051</u>
本期現金及約當現金增加(減少)數	24,863	(78,724)
期初現金及約當現金餘額	51,823	130,547
期末現金及約當現金餘額	<u>\$ 76,686</u>	<u>51,823</u>

董事長：詹正田



(請詳閱後附個體財務報告附註)

經理人：翁茂誠



會計主管：賴毓敏



**宜進實業股份有限公司**  
**個體財務報告附註**  
**民國一一二年度及一一一年度**  
(除另有註明者外，所有金額均以新台幣千元為單位)

**一、公司沿革**

宜進實業股份有限公司(以下稱「本公司」)於民國八十三年十月二十日於台灣證券交易所股份有限公司正式掛牌，註冊地址為台北市內湖區瑞光路607號7樓。本公司主要營業項目如下：

- (一)各種人造、天然纖維及其製品之假撚織造加工買賣業務。
- (二)各種合成纖維蓬鬆絲、伸縮尼龍絲、特多龍絲、男女成衣布類及其染整等之製造加工及內外銷。
- (三)前各項各種原料材料成品之進出口貿易業務。
- (四)委託營造廠商興建國民住宅、商業大樓之出租出售業務。
- (五)委託營造廠商開發經工業主管單位核准之工業區。
- (六)不動產買賣與租賃等業務。

**二、通過財務報告之日期及程序**

本個體財務報告已於民國一一三年三月十二日經董事會通過發布。

**三、新發布及修訂準則及解釋之適用**

(一)已採用金融監督管理委員會認可之新發布及修訂後準則及解釋之影響

本公司自民國一一二年一月一日起開始適用下列新修正之國際財務報導準則，且對個體財務報告未造成重大影響。

- 國際會計準則第一號之修正「會計政策之揭露」
- 國際會計準則第八號之修正「會計估計值之定義」
- 國際會計準則第十二號之修正「與單一交易所產生之資產及負債有關之遞延所得稅」

本公司自民國一一二年五月二十三日起開始適用下列新修正之國際財務報導準則，且對個體財務報告未造成重大影響。

- 國際會計準則第十二號之修正「國際租稅變革-支柱二規則範本」

(二)尚未採用金管會認可之國際財務報導準則之影響

本公司評估適用下列自民國一一三年一月一日起生效之新修正之國際財務報導準則，將不致對個體財務報告造成重大影響。

- 國際會計準則第一號之修正「負債分類為流動或非流動」
- 國際會計準則第一號之修正「具合約條款之非流動負債」
- 國際會計準則第七號及國際財務報導準則第七號之修正「供應商融資安排」
- 國際財務報導準則第十六號之修正「售後租回中之租賃負債」

## 宜進實業股份有限公司個體財務報告附註(續)

### (三)金管會尚未認可之新發布及修訂準則及解釋

本公司預期下列尚未認可之新發布及修正準則不致對個體財務報告造成重大影響。

- 國際財務報導準則第十號及國際會計準則第二十八號之修正「投資者與其關聯企業或合資間之資產出售或投入」
- 國際財務報導準則第十七號「保險合約」及國際財務報導準則第十七號之修正
- 國際會計準則第二十一號之修正「缺乏可兌換性」

### 四、重大會計政策之彙總說明

本個體財務報告所採用之重大會計政策彙總說明如下，下列會計政策已一致適用於本個體財務報告之所有表達期間。

#### (一)遵循聲明

本個體財務報告係依照「證券發行人財務報告編製準則」編製。

#### (二)編製基礎

##### 1. 衡量基礎

除下列資產負債表之重要項目外，本個體財務報告係依歷史成本為基礎編製：

- (1)依公允價值衡量之透過損益按公允價值衡量金融資產；及
- (2)依公允價值衡量之透過其他綜合損益按公允價值金融資產。

##### 2. 功能性貨幣及表達貨幣

本公司係以營運所處主要經濟環境之貨幣為其功能性貨幣。本個體財務報告係以本公司之功能性貨幣，新台幣表達。所有以新台幣表達之財務資訊均以新台幣千元為單位。

#### (三)外幣

外幣交易依交易日之匯率換算為功能性貨幣。於後續每一報導期間結束日(以下稱報導日)之外幣貨幣性項目依當日之匯率換算為功能性貨幣。以公允價值衡量之外幣非貨幣性項目依衡量公允價值當日之匯率換算為功能性貨幣，以歷史成本衡量之外幣非貨幣性項目則依交易日之匯率換算。

換算所產生之外幣兌換差異通常係認列於損益，惟以下情況係認列於其他綜合損益：

- (1)指定為透過其他綜合損益按公允價值衡量之權益工具；
- (2)指定為國外營運機構淨投資避險之金融負債於避險有效範圍內；或
- (3)合格之現金流量避險於避險有效範圍內。

## 宜進實業股份有限公司個體財務報告附註(續)

### (四)資產與負債區分流動與非流動之分類標準

符合下列條件之一之資產列為流動資產，非屬流動資產之所有其他資產則列為非流動資產：

- 1.預期於其正常營業週期中實現該資產，或意圖將其出售或消耗；
- 2.主要為交易目的而持有該資產；
- 3.預期於報導期間後十二個月內實現該資產；或
- 4.該資產為現金或約當現金，但於報導期間後至少十二個月將該資產交換或用以清償負債受到其他限制者除外。

符合下列條件之一之負債列為流動負債，非屬流動負債之所有其他負債則列為非流動負債：

- 1.預期將於正常營業週期中清償該負債；
- 2.主要為交易目的而持有該負債；
- 3.預期將於報導期間後十二個月內到期清償該負債；或
- 4.未具無條件將清償期限遞延至報導期間後至少十二個月之權利之負債。負債之條款，可能依交易對方之選擇，以發行權益工具而導致其清償者，並不影響其分類。

### (五)現金及約當現金

現金包括庫存現金及活期存款。約當現金係指可隨時轉換成定額現金且價值變動風險甚小之短期並具高度流動性之投資。定期存款符合前述定義且持有目的係滿足短期現金承諾而非投資或其他目的者，列報於約當現金。

### (六)金融工具

應收帳款及所發行之債務證券原始係於產生時認列。所有其他金融資產係於本公司成為金融工具合約條款之一方時認列。非透過損益按公允價值衡量之金融資產(除不包含重大財務組成部分之應收帳款外)或金融負債原始係按公允價值加計直接可歸屬於該取得或發行之交易成本衡量。不包含重大財務組成部分之應收帳款原始係按交易價格衡量。

#### 1.金融資產

金融資產之購買或出售符合慣例交易者，本公司對以相同方式分類之金融資產，其所有購買及出售一致地採交割日會計處理。

原始認列時金融資產分類為：按攤銷後成本衡量之金融資產、透過其他綜合損益按公允價值衡量之權益工具投資或透過損益按公允價值衡量之金融資產。本公司僅於改變管理金融資產之經營模式時，始自下一個報導期間之首日起重分類所有受影響之金融資產。

#### (1)按攤銷後成本衡量之金融資產

金融資產同時符合下列條件，且未指定為透過損益按公允價值衡量時，係按攤銷後成本衡量：



## 宜進實業股份有限公司個體財務報告附註(續)

- 係在以收取合約現金流量為目的之經營模式下持有該金融資產。
- 該金融資產之合約條款產生特定日期之現金流量，完全為支付本金及流通在外本金金額之利息。

該等資產後續以原始認列金額加減計採有效利息法計算之累積攤銷數，並調整任何備抵損失之攤銷後成本衡量。利息收入、外幣兌換損益及減損損失係認列於損益。除列時，將利益或損失列入損益。

### (2) 透過其他綜合損益按公允價值衡量之金融資產

本公司於原始認列時，可作一不可撤銷之選擇，將非持有供交易之權益工具投資後續公允價值變動列報於其他綜合損益。前述選擇係按逐項工具基礎所作成。

屬權益工具投資者後續按公允價值衡量。股利收入(除非明顯代表部分投資成本之回收)係認列於損益。其餘淨利益或損失係認列為其他綜合損益且不重分類至損益。

權益投資之股利收入於本公司有權利收取股利之日認列(通常係除息日)。

### (3) 透過損益按公允價值衡量之金融資產

非屬上述按攤銷後成本衡量或透過其他綜合損益按公允價值衡量之金融資產(例如，持有供交易及以公允價值基礎管理並評估績效之金融資產)，係透過損益按公允價值衡量。本公司於原始認列時，為消除或重大減少會計配比不當，得不可撤銷地將符合按攤銷後成本衡量或透過其他綜合損益按公允價值衡量條件之金融資產，指定為透過損益按公允價值衡量之金融資產。

該等資產後續按公允價值衡量，其淨利益或損失(包含任何股利及利息收入)係認列為損益。

### (4) 金融資產減損

本公司針對按攤銷後成本衡量之金融資產(包括現金及約當現金、應收票據及應收帳款、其他應收款、存出保證金及其他金融資產等)之預期信用損失認列備抵損失。

下列金融資產係按十二個月預期信用損失金額衡量備抵損失，其餘係按存續期間預期信用損失金額衡量：

- 判定債務證券於報導日之信用風險低；及
- 其他債務證券及銀行存款之信用風險(即金融工具之預期存續期間發生違約之風險)自原始認列後未顯著增加。

應收帳款之備抵損失係按存續期間預期信用損失金額衡量。

於判定自原始認列後信用風險是否已顯著增加時，本公司考量合理且可佐證之資訊(無需過度成本或投入即可取得)，包括質性及量化資訊，及根據本公司之歷史經驗、信用評估及前瞻性資訊所作之分析。

## 宜進實業股份有限公司個體財務報告附註(續)

若合約款項逾期超過九十天，本公司假設金融資產之信用風險已顯著增加。

若合約款項逾期超過一百八十天，或借款人不太可能履行其信用義務支付全額款項予本公司時，本公司視為該金融資產發生違約。

存續期間預期信用損失係指金融工具預期存續期間所有可能違約事項產生之預期信用損失。

十二個月預期信用損失係指金融工具於報導日後十二個月內可能違約事項所產生之預期信用損失(或較短期間，若金融工具之預期存續期間短於十二個月時)。

衡量預期信用損失之最長期間為本公司暴露於信用風險之最長合約期間。

預期信用損失為金融工具預期存續期間信用損失之機率加權估計值。信用損失係按所有現金短收之現值衡量，亦即本公司依據合約可收取之現金流量與本公司預期收取之現金流量之差額。預期信用損失係按金融資產之有效利率折現。

於每一報導日本公司評估按攤銷後成本衡量金融資產及透過其他綜合損益按公允價值衡量之債務證券是否有信用減損。對金融資產之估計未來現金流量具有不利影響之一項或多項事項已發生時，該金融資產已信用減損。金融資產已信用減損之證據包括有關下列事項之可觀察資料：

- 借款人或發行人之重大財務困難；
- 違約，諸如延滯或逾期超過一百八十天；
- 因與借款人之財務困難相關之經濟或合約理由，本公司給予借款人原本不會考量之讓步；
- 借款人很有可能會聲請破產或進行其他財務重整；或
- 由於財務困難而使該金融資產之活絡市場消失。

按攤銷後成本衡量之金融資產之備抵損失係自資產之帳面金額中扣除。

當本公司對回收金融資產整體或部分無法合理預期時，係直接減少其金融資產總帳面金額。對公司戶，本公司係以是否合理預期可回收之基礎個別分析沖銷之時點及金額。本公司預期已沖銷金額將不會重大迴轉。然而，已沖銷之金融資產仍可強制執行，以符合本公司回收逾期金額之程序。依據其經驗，一百八十天後將無法自公司戶回收逾期金額。

### (5) 金融資產之除列

本公司僅於對來自該資產現金流量之合約權利終止，或已移轉金融資產且該資產所有權之幾乎所有之風險及報酬已移轉予其他企業，或既未移轉亦未保留所有權之幾乎所有風險及報酬且未保留該金融資產之控制時，始將金融資產除列。

本公司簽訂移轉金融資產之交易，若保留已移轉資產所有權之所有或幾乎所有風險及報酬，則仍持續認列於資產負債表。

## 宜進實業股份有限公司個體財務報告附註(續)

### 2.金融負債及權益工具

#### (1)負債或權益之分類

本公司發行之債務及權益工具係依據合約協議之實質與金融負債及權益工具之定義分類為金融負債或權益。

#### (2)權益交易

權益工具係指表彰本公司於資產減除其所有負債後剩餘權益之任何合約。本公司發行之權益工具係以取得之價款扣除直接發行成本後之金額認列。

#### (3)庫藏股票

再買回本公司已認列之權益工具時，係將所支付之對價(包括可直歸屬成本)認列為權益之減少。再買回之股份係分類為庫藏股票。後續出售或再發行庫藏股票，所收取之金額係認列為權益之增加，並將該交易所產生之剩餘或虧損認列為資本公積或保留盈餘(若資本公積不足沖抵)。

#### (4)金融負債

金融負債係分類為按攤銷後成本衡量。金融負債後續採有效利率法按攤銷後成本衡量。利息費用及兌換損益係認列於損益。除列時之任何利益或損失亦係認列於損益。

#### (5)金融負債之除列

本公司係於合約義務已履行、取消或到期時，除列金融負債。當金融負債條款修改且修改後負債之現金流量有重大差異，則除列原金融負債，並以修改後條款為基礎按公允價值認列新金融負債。

除列金融負債時，其帳面金額與所支付或應支付對價總額(包含任何所移轉之非現金資產或承擔之負債)間之差額認列為損益。

#### (6)金融資產及負債之互抵

金融資產及金融負債僅於本公司目前有法律上有可執行之權利進行互抵及有意圖以淨額交割或同時變現資產及清償負債時，方予以互抵並以淨額表達於資產負債表。

#### (七)存 貨

存貨係以成本與淨變現價值孰低衡量。成本包括使其達可供使用的地點及狀態所發生之取得、產製或加工成本及其他成本，並採加權平均法計算。製成品及在製品存貨之成本包括依適當比例按正常產能分攤之製造費用。

淨變現價值係指正常營業下之估計售價減除估計完工尚需投入之估計成本及完成出售所需之估計成本後之餘額。

## 宜進實業股份有限公司個體財務報告附註(續)

### (八)待出售非流動資產

非流動資產或由資產及負債組成之處分群組，於高度很有可能將透過出售而非持續使用以回收其帳面金額時，分類為待出售。資產或處分群組中之組成部分於原始分類至待出售前，依本公司之會計政策重新衡量。分類為待出售後，係以其帳面金額與公允價值減出售成本孰低為衡量基礎。任何處分群組之減損損失首先分攤至商譽，再依比例基礎分攤至其餘之資產及負債，惟該損失不分配至非屬國際會計準則第三十六號資產減損範圍之資產，前述項目繼續依照本公司之會計政策衡量。對原始分類為待出售所認列之減損損失及後續再衡量所產生之利益及損失係認列為損益，惟回升之利益不得超過已認列之累積減損損失。

不動產、廠房及設備分類為待出售時，即不再提列折舊或攤銷。此外，採用權益法認列之關聯企業分類為待出售時，即停止採用權益法。

### (九)投資子公司

於編製個體財務報告時，本公司對具控制力之被投資公司係採權益法評價。在權益法下，個體財務報告當期損益及其他綜合損益與合併基礎編製之財務報告中當期損益及其他綜合損益歸屬於母公司業主之分攤數相同，且個體財務報告業主權益與合併基礎編製之財務報告中歸屬於母公司業主之權益相同。

本公司對子公司所有權權益之變動，未導致喪失控制者，作為與業主間之權益交易處理。

### (十)投資性不動產

投資性不動產係指持有供賺取租金或資產增值或二者兼具，而非供正常營業出售、用於生產、提供商品或勞務或作為行政管理目的之不動產。投資性不動產原始以成本衡量，後續以成本減累計折舊及累計減損衡量，其折舊方法、耐用年限及殘值比照不動產、廠房及設備規定處理。

投資性不動產處分利益或損失（以淨處分價款與該項目之帳面金額間之差額計算）係認列於損益。

投資性不動產之租金收益係於租賃期間按直線法認列於營業收入。給與之租賃誘因係於租賃期間認列為租賃收益之一部分。

當期及比較期之估計耐用年限如下：

房屋及建築

50年

## 宜進實業股份有限公司個體財務報告附註(續)

### (十一)不動產、廠房及設備

#### 1.認列與衡量

不動產、廠房及設備項目係依成本(包括資本化之借款成本)減累計折舊及任何累計減損衡量。

不動產、廠房及設備之重大組成部分耐用年限不同時，則視為不動產、廠房及設備之單獨項目(主要組成部分)處理。

不動產、廠房及設備之處分利益或損失係認列於損益。

#### 2.後續成本

後續支出僅於其未來經濟效益很有可能流入本公司時始予以資本化。

#### 3.折 舊

折舊係依資產成本減除殘值計算，並採直線法於每一組成部分之估計耐用年限內認列於損益。

土地不予提列折舊。

當期及比較期間之估計耐用年限如下：

房屋及建築	42年
運輸設備	5年
辦公設備	1~8年

本公司於每一報導日檢視折舊方法、耐用年限及殘值，並於必要時適當調整。

#### 4.重分類至投資性不動產

當供自用之不動產變更新用途為投資性不動產時，該項不動產係以變更新用途時之帳面金額重分類為投資性不動產。

### (十二)租 賃

本公司係於合約成立日評估合約是否係屬或包含租賃，若合約轉讓對已辨認資產之使用之控制權一段時間以換得對價，則合約係屬或包含租賃。

#### 1.承租人

本公司於租賃開始日認列使用權資產及租賃負債，使用權資產係以成本為原始衡量，該成本包含租賃負債之原始衡量金額，調整租賃開始日或之前支付之任何租賃給付，並加計所發生之原始直接成本及為拆卸、移除標的資產及復原其所在地點或標的資產之估計成本，同時減除收取之任何租賃誘因。

使用權資產後續於租賃開始日至使用權資產之耐用年限屆滿時或租賃期間屆滿時兩者之較早者以直線法提列折舊。此外，本公司定期評估使用權資產是否發生減損並處理任何已發生之減損損失，並於租賃負債發生再衡量的情況下配合調整使用權資產。

## 宜進實業股份有限公司個體財務報告附註(續)

租賃負債係以租賃開始日尚未支付之租賃給付之現值為原始衡量。若租賃隱含利率容易確定，則折現率為該利率，若並非容易確定，則使用本公司之增額借款利率。一般而言，本公司係採用其增額借款利率為折現率。

計入租賃負債衡量之租賃給付包括：

- (1) 固定給付，包括實質固定給付；
- (2) 取決於某項指數或費率之變動租賃給付，採用租賃開始日之指數或費率為原始衡量；
- (3) 預期支付之殘值保證金額；及
- (4) 於合理確定將行使購買選擇權或租賃終止選擇權時之行使價格或所須支付之罰款。

租賃負債後續係以有效利息法計提利息，並於發生以下情況時再衡量其金額：

- (1) 用以決定租賃給付之指數或費率變動導致未來租賃給付有變動；
- (2) 預期支付之殘值保證金額有變動；
- (3) 標的資產購買選擇權之評估有變動；
- (4) 對是否行使延長或終止選擇權之估計有所變動，而更改對租賃期間之評估；
- (5) 租賃標的、範圍或其他條款之修改。

租賃負債因前述用以決定租賃給付之指數或費率變動、殘值保證金額有變動以及購買、延長或終止選擇權之評估變動而再衡量時，係相對應調整使用權資產之帳面金額，並於使用權資產之帳面金額減至零時，將剩餘之再衡量金額認列於損益中。

對於減少租賃範圍之租賃修改，則係減少使用權資產之帳面金額以反映租賃之部分或全面終止，並將其與租賃負債再衡量金額間之差額則認列於損益中。

本公司將不符合投資性不動產定義之使用權資產及租賃負債分別以單行項目表達於資產負債表中。

針對機器設備及辦公設備等之短期租賃及低價值標的資產租賃，本公司選擇不認列使用權資產及租賃負債，而係將相關租賃給付依直線基礎於租賃期間內認列為費用。

### 2. 出租人

本公司為出租人之交易，係於租賃成立日將租賃合約依其是否移轉附屬於標的資產所有權之幾乎所有風險與報酬分類，若是則分類為融資租賃，否則分類為營業租賃。於評估時，本公司考量包括租賃期間是否涵蓋標的資產經濟年限之主要部分等相關特定指標。

若本公司為轉租出租人，則係分別處理主租賃及轉租交易，並以主租賃所產生之使用權資產評估轉租交易之分類。若主租賃為短期租賃並適用認列豁免，則應將其轉租交易分類為營業租賃。

## 宜進實業股份有限公司個體財務報告附註(續)

若協議包含租賃及非租賃組成部分，本公司使用國際財務報導準則第十五號之規定分攤合約中之對價。

### (十三)非金融資產減損

本公司於每一報導日評估是否有跡象顯示非金融資產(除存貨及遞延所得稅資產外)之帳面金額可能有減損。若有任一跡象存在，則估計該資產之可回收金額。

為減損測試之目的，係將現金流入大部分獨立於其他個別資產或資產群組之現金流入之一組資產作為最小可辨認資產群組。

可回收金額為個別資產或現金產生單位之公允價值減處分成本與其使用價值孰高者。於評估使用價值時，估計未來現金流量係以稅前折現率折算至現值，該折現率應反映現時市場對貨幣時間價值及對該資產或現金產生單位特定風險之評估。

個別資產或現金產生單位之可回收金額若低於帳面金額，則認列減損損失。

減損損失係立即認列於損益，且係先減少該現金產生單位受攤商譽之帳面金額，次就該單位內其他各資產帳面金額之比例減少各該資產帳面金額。商譽以外之非金融資產則僅在不超過該資產若未於以前年度認列減損損失時所決定之帳面金額(減除折舊或攤銷)之範圍內迴轉。

### (十四)收入之認列

#### 客戶合約之收入

收入係按移轉商品或勞務而預期有權取得之對價衡量。本公司係於對商品或勞務之控制移轉予客戶而滿足履約義務時認列收入。本公司依主要收入項目說明如下：

#### 1.銷售商品

本公司係於對產品之控制移轉時認列收入。該產品之控制移轉係指產品已交付給客戶，客戶能完全裁決產品之銷售通路及價格，且已無會影響客戶接受該產品之未履行義務。交付係發生於產品運送至特定地點，其陳舊過時及損失風險已移轉予客戶，及客戶已依據銷售合約接受產品，驗收條款已失效，或本公司有客觀證據認為已滿足所有驗收條件時。

本公司於交付商品時認列應收帳款，因本公司在該時點具無條件收取對價之權利。

#### 2.財務組成部分

本公司預期所有客戶合約移轉商品或勞務予客戶之時間與客戶為該商品或勞務付款之時間間隔皆不超過一年，因此，本公司不調整交易價格之貨幣時間價值。

### (十五)員工福利

#### 1.確定提撥計畫

確定提撥退休金計畫之提撥義務係於員工提供服務期間內認列為費用。

## 宜進實業股份有限公司個體財務報告附註(續)

### 2.短期員工福利

短期員工福利義務係於服務提供時認列費用。若係因員工過去提供服務而使本公司負有現時法定或推定支付義務，且該義務能可靠估計時，將該金額認列為負債。

### (十六)所得稅

所得稅包括當期及遞延所得稅。除與企業合併、直接認列於權益或其他綜合損益之項目相關者外，當期所得稅及遞延所得稅應認列於損益。

當期所得稅包括依據當年度課稅所得(損失)計算之預計應付所得稅或應收退稅款，及任何對以前年度應付所得稅或應收退稅款之調整。其金額係按報導日之法定稅率或實質性立法之稅率衡量預期將支付或收取款項之最佳估計值。

遞延所得稅係就資產及負債於報導日之帳面金額與其課稅基礎之暫時性差異予以衡量認列。下列情況產生之暫時性差異不予認列遞延所得稅：

- 1.非屬企業合併之交易原始認列之資產或負債，且於交易當時(i)不影響會計利潤及課稅所得(損失)且(ii)並未產生相等之應課稅及可減除暫時性差異者；
- 2.因投資子公司、關聯企業及合資權益所產生之暫時性差異，本公司可控制暫時性差異迴轉之時點且很有可能於可預見之未來不會迴轉者；以及
- 3.商譽原始認列所產生之應課稅暫時性差異。

對於未使用之課稅損失及未使用所得稅抵減遞轉後期，與可減除暫時性差異，在很有可能未來課稅所得可供使用之範圍內，認列為遞延所得稅資產。並於每一報導日予以重評估，就相關所得稅利益非屬很有可能實現之範圍內予以調減；或在變成很有可能足額課稅所得之範圍內迴轉原已減少之金額。

遞延所得稅係以預期暫時性差異迴轉時之稅率衡量，採用報導日之法定稅率或實質性立法稅率為基礎。

本公司僅於同時符合下列條件時，始將遞延所得稅資產及遞延所得稅負債互抵：

- 1.有法定執行權將當期所得稅資產及當期所得稅負債互抵；且
- 2.遞延所得稅資產及遞延所得稅負債與下列由同一稅捐機關課徵所得稅之納稅主體之一有關：
  - (1)同一納稅主體；或
  - (2)不同納稅主體，惟各主體意圖在重大金額之遞延所得稅資產預期回收及遞延所得稅負債預期清償之每一未來期間，將當期所得稅負債及資產以淨額基礎清償，或同時實現資產及清償負債。



## 宜進實業股份有限公司個體財務報告附註(續)

### (十七)每股盈餘

本公司列示歸屬於本公司普通股權益持有人之基本及稀釋每股盈餘。本公司基本每股盈餘係以歸屬於本公司普通股權益持有人之損益，除以當期加權平均流通在外普通股股數計算之。稀釋每股盈餘則係將歸屬於本公司普通股權益持有人之損益及加權平均流通在外普通股股數，分別調整所有潛在稀釋普通股之影響後計算之。本公司之潛在稀釋普通股包括得以股票發放之員工酬勞。

### (十八)部門資訊

本公司已於合併財務報告揭露部門資訊，因此個體財務報告不揭露部門資訊。

## 五、重大會計判斷、估計及假設不確定性之主要來源

管理階層編製本個體財務報告時，必須作出判斷、估計及假設，其將對會計政策之採用及資產、負債、收益及費用之報導金額有所影響。實際結果可能與估計存有差異。

管理階層持續檢視估計及基本假設，會計估計變動於變動期間及受影響之未來期間予以認列。

會計政策涉及重大判斷，且對本個體財務報告已認列金額有重大影響之資訊：無。

### 評價流程

本公司之會計政策及揭露包含採用公允價值衡量其金融、非金融資產及負債。本公司針對公允價值衡量建立相關內部控制制度，並定期複核重大不可觀察之輸入值及調整。如果用於衡量公允價值之輸入值是使用外部第三方資訊(例如經紀商或訂價服務機構)，評價小組將評估第三方所提供支持輸入值之證據，以確定該評價及其公允價值等級分類係符合國際財務報導準則之規定。

本公司在衡量其資產和負債時，盡可能使用市場可觀察之輸入值。公允價值之等級係以評價技術使用之輸入值為依據歸類如下：

- (一)第一級：相同資產或負債於活絡市場之公開報價(未經調整)。
- (二)第二級：除包含於第一級之公開報價外，資產或負債之輸入參數係直接(即價格)或間接(即由價格推導而得)可觀察。
- (三)第三級：資產或負債之輸入參數非基於可觀察之市場資料(非可觀察參數)。

### 各等級間移轉政策

若發生公允價值各等級間之移轉事項或情況，本公司係於報導日認列該移轉。

### 衡量公允價值所採用假設之進一步資訊

衡量公允價值所採用假設之相關資訊請詳附註六(二十一)，金融工具。

宜進實業股份有限公司個體財務報告附註(續)

六、重要會計項目之說明

(一)現金及約當現金

	<u>112.12.31</u>	<u>111.12.31</u>
庫存現金	\$ 120	120
支票存款	49,340	38,229
活期存款	6,902	2,287
外幣存款	<u>20,323</u>	<u>11,187</u>
現金流量表所列之現金及約當現金	<u>\$ 76,686</u>	<u>51,823</u>

本公司金融資產及負債之利率風險及敏感度分析之揭露請詳附註六(二十一)。

(二)透過損益按公允價值衡量之金融資產

	<u>112.12.31</u>	<u>111.12.31</u>
強制透過損益按公允價值衡量之金融資產		
流動：		
受益憑證	\$ 1,990	2,747
國內上市(櫃)公司股票	364,144	408,335
國外債券	<u>2,984</u>	<u>5,921</u>
合計	<u>\$ 369,118</u>	<u>417,003</u>

1.信用風險及市場風險請詳附註六(二十一)。

2.民國一二年及一一年十二月三十一日，本公司之透過損益按公允價值衡量之金融資產未有提供作質押擔保之情形。

(三)透過其他綜合損益按公允價值衡量之金融資產

	<u>112.12.31</u>	<u>111.12.31</u>
透過其他綜合損益按公允價值衡量之權益工具		
非流動：		
國內非上市(櫃)公司股票		
COCONA. INC.	\$ 15,818	11,865
光和證券(股)公司	130,326	118,310
和起堂投資(股)公司	6,844	3,104
耐斯廣場(股)公司	140,600	162,450
香港亞蔓有限公司	7,755	20,576
倍利生技投資(股)公司	<u>26,734</u>	<u>-</u>
合計	<u>\$ 328,077</u>	<u>316,305</u>

1.本公司持有該等權益工具投資為策略性投資且非為交易目的所持有，故已指定為透過其他綜合損益按公允價值衡量。

宜進實業股份有限公司個體財務報告附註(續)

2. 本公司於民國一一二年九月十四日因投資策略變動，出售透過其他綜合損益按公允價值衡量之耐斯廣場(股)公司股票，處分價款(扣除稅捐)為51,844千元，累積處分利益計1,844千元，故已將前述累積處分利益自其他權益移轉至保留盈餘。
3. 信用風險及市場風險資訊請詳附註六(二十一)。
4. 民國一一二年及一一一年十二月三十一日，本公司之透過其他綜合損益按公允價值衡量之金融資產均未有提供作質押擔保之情形。

(四) 應收票據及應收帳款

	<u>112.12.31</u>	<u>111.12.31</u>
應收票據—因營業而發生	\$ 4,959	1,826
應收帳款—按攤銷後成本衡量	347,170	337,811
	<u>\$ 352,129</u>	<u>339,637</u>

1. 本公司針對所有應收票據及應收帳款採用簡化作法估計預期信用損失，亦即使用存續期間預期信用損失衡量，為此衡量目的，該等應收票據及應收帳款係按代表客戶依據合約條款支付所有到期金額能力之共同信用風險特性予以分組，並已納入前瞻性之資訊，包括總體經濟及相關產業資訊。本公司應收票據及應收帳款之預期信用損失分析如下：

	<u>112.12.31</u>		
	<u>應收帳款 帳面金額</u>	<u>加權平均預期 信用損失率</u>	<u>備抵存續期間 預期信用損失</u>
未逾期	\$ <u>352,129</u>	0%	<u>-</u>
	<u>111.12.31</u>		
	<u>應收帳款 帳面金額</u>	<u>加權平均預期 信用損失率</u>	<u>備抵存續期間 預期信用損失</u>
未逾期	\$ 320,023	0%	-
逾期90天以下	19,610	0%	-
逾期91~180天	4	0%	-
	<u>\$ 339,637</u>		<u>-</u>

2. 本公司應收票據及應收帳款之備抵損失變動表如下：

	<u>112年度</u>	<u>111年度</u>
期初餘額	\$ -	1,545
本年度因無法收回而沖銷之金額	-	(1,545)
期末餘額	<u>\$ -</u>	<u>-</u>

3. 民國一一二年及一一一年十二月三十一日，本公司之應收票據及應收帳款均未有提供作質押擔保之情形。
4. 其餘信用風險資訊請詳附註六(二十一)。

宜進實業股份有限公司個體財務報告附註(續)

(五)其他應收款

	<u>112.12.31</u>	<u>111.12.31</u>
其他應收款－股權轉讓	\$ 58,741	58,741
其他應收款－營業稅退款	7,594	6,322
其他應收款－其他	9,211	5,412
減：備抵損失	<u>(58,741)</u>	<u>(58,741)</u>
	<u>\$ 16,805</u>	<u>11,734</u>

其他應收款經評估其信用風險並未發生重大變動，除已提列減損損失者，尚無減損疑慮。其餘信用風險資訊請詳附註六(二十一)。

(六)存 貨

	<u>112.12.31</u>	<u>111.12.31</u>
原料	\$ 40,049	41,736
在製品	46,630	65,719
減：備抵跌價損失	<u>(4,700)</u>	<u>(4,700)</u>
	<u>\$ 81,979</u>	<u>102,755</u>

銷貨成本明細如下：

	<u>112年度</u>	<u>111年度</u>
存貨出售轉列	\$ 599,380	590,589
租賃成本	<u>67,919</u>	<u>60,972</u>
	<u>\$ 667,299</u>	<u>651,561</u>

民國一一二年及一一一年十二月三十一日，本公司之存貨均未有提供作質押擔保之情形。

(七)待出售非流動資產

- 1.本公司於民國一一二年五月經董事會決議通過出售新北市汐止區新台五路一段土地及建物，並於民國一一二年七月七日完成買賣契約書，出售價款計477,386千元(含稅)。依此，於民國一一二年五月三十一日將該投資性不動產－土地及建物364,172千元重分類至待出售非流動資產。後於民國一一二年九月十二日完成所有權移轉登記並收取全數價款，扣除稅額及相關費用20,335千元後，認列處分待出售非流動資產利益92,879千元。
- 2.本公司於民國一一二年五月經董事會決議通過出售新北市汐止區中興路土地及建物，並於民國一一二年六月二日完成買賣契約書，出售價款計88,350千元(含稅)。依此，於民國一一二年五月三十一日將該投資性不動產－土地及建物65,278千元重分類至待出售非流動資產。後於民國一一二年七月七日完成所有權移轉登記並收取全數價款，扣除稅額及相關費用3,216千元後，認列處分待出售非流動資產利益19,856千元。

宜進實業股份有限公司個體財務報告附註(續)

(八)採用權益法之投資

本公司於報導日採用權益法之投資列示如下：

	<u>112.12.31</u>	<u>111.12.31</u>
子公司	\$ <u>3,229,388</u>	<u>2,846,242</u>
子公司-貸餘	\$ <u>(14,176)</u>	<u>(14,072)</u>

1.子公司

請參閱民國一一二年度合併財務報告。

2.擔保

民國一一二年及一一一年十二月三十一日，本公司之採用權益法之投資均未有提供作質押擔保之情形。

(九)不動產、廠房及設備

本公司民國一一二年度及一一一年度不動產、廠房及設備之成本、折舊及減損損失變動明細如下：

	<u>土 地</u>	<u>房屋及 建 築</u>	<u>運輸設備</u>	<u>辦公設備</u>	<u>總 計</u>
成本或認定成本：					
民國112年1月1日餘額	\$ 32,235	3,054	7,485	5,704	48,478
民國112年12月31日餘額	\$ <u>32,235</u>	<u>3,054</u>	<u>7,485</u>	<u>5,704</u>	<u>48,478</u>
民國111年1月1日餘額	\$ 32,235	3,054	7,485	5,704	48,478
民國111年12月31日餘額	\$ <u>32,235</u>	<u>3,054</u>	<u>7,485</u>	<u>5,704</u>	<u>48,478</u>
折 舊：					
民國112年1月1日餘額	\$ -	1,674	3,954	4,771	10,399
本年度折舊	-	71	831	107	1,009
民國112年12月31日餘額	\$ <u>-</u>	<u>1,745</u>	<u>4,785</u>	<u>4,878</u>	<u>11,408</u>
民國111年1月1日餘額	\$ -	1,603	3,123	4,640	9,366
本年度折舊	-	71	831	131	1,033
民國111年12月31日餘額	\$ <u>-</u>	<u>1,674</u>	<u>3,954</u>	<u>4,771</u>	<u>10,399</u>
帳面價值：					
民國112年12月31日	\$ <u>32,235</u>	<u>1,309</u>	<u>2,700</u>	<u>826</u>	<u>37,070</u>
民國111年1月1日	\$ <u>32,235</u>	<u>1,451</u>	<u>4,362</u>	<u>1,064</u>	<u>39,112</u>
民國111年12月31日	\$ <u>32,235</u>	<u>1,380</u>	<u>3,531</u>	<u>933</u>	<u>38,079</u>

民國一一二年及一一一年十二月三十一日未有作為銀行借款及融資額度擔保之情形。

宜進實業股份有限公司個體財務報告附註(續)

(十)投資性不動產

投資性不動產包含本公司所持有之自有資產及以營業租賃出租予第三方之辦公大樓。出租之投資性不動產其原始不可取消期間為五至十年，部份租賃合約約定承租人於屆滿時具有延長期間選擇權。

本公司投資性不動產之變動明細如下：

	<u>土 地</u>	<u>房屋及建築</u>	<u>總 計</u>
成本或認定成本：			
民國112年1月1日餘額	\$ 3,760,220	1,967,930	5,728,150
增添	151,189	230,971	382,160
自其他非流動資產轉入	37,772	77,479	115,251
重分類	(357,337)	357,337	-
重分類至待出售非流動資產	<u>(157,482)</u>	<u>(298,447)</u>	<u>(455,929)</u>
民國112年12月31日餘額	<u>\$ 3,434,362</u>	<u>2,335,270</u>	<u>5,769,632</u>
民國111年1月1日餘額	\$ 3,570,527	1,692,523	5,263,050
增添	<u>189,693</u>	<u>275,407</u>	<u>465,100</u>
民國111年12月31日餘額	<u>\$ 3,760,220</u>	<u>1,967,930</u>	<u>5,728,150</u>
折舊及減損損失：			
民國112年1月1日餘額	\$ 76,242	137,171	213,413
折舊	-	42,315	42,315
重分類至待出售非流動資產	<u>-</u>	<u>(26,479)</u>	<u>(26,479)</u>
民國112年12月31日餘額	<u>\$ 76,242</u>	<u>153,007</u>	<u>229,249</u>
民國111年1月1日餘額	\$ 76,242	99,864	176,106
本年度折舊	<u>-</u>	<u>37,307</u>	<u>37,307</u>
民國111年12月31日餘額	<u>\$ 76,242</u>	<u>137,171</u>	<u>213,413</u>
帳面金額：			
民國112年12月31日	<u>\$ 3,358,120</u>	<u>2,182,263</u>	<u>5,540,383</u>
民國111年1月1日	<u>\$ 3,494,285</u>	<u>1,592,659</u>	<u>5,086,944</u>
民國111年12月31日	<u>\$ 3,683,978</u>	<u>1,830,759</u>	<u>5,514,737</u>

1. 投資性不動產包含數個出租予他人之商用不動產及廠房等。本公司以詹正田等人之名義持有彰化毗鄰之農地，前述土地已於以前年度全數提列減損。

宜進實業股份有限公司個體財務報告附註(續)

2. 本公司所持有之投資性不動產，於民國一一二年及一一一年十二月三十一日之公允價值分別為10,328,447千元及9,295,142千元，係依鄰近地區成交市價及不動產估價報告評價而得。
3. 本公司於民國一一二年度重大投資性不動產之購置請詳附註十三(一).5。
4. 本公司南港玉成段土地於民國一〇八年一月二十九日與遠雄建設股份有限公司簽訂合建契約，已於民國一一二年十二月二十日取得使用執照並完成辦理房地產權移轉。截至民國一一二年十二月三十一日，尚未支付與前述交易相關之找補款為25,964千元。
5. 民國一一二年及一一一年十二月三十一日，本公司投資性不動產已作為借款及融資額度擔保之明細請詳附註八。

(十一)其他非流動資產

本公司其他非流動資產明細如下：

	<u>112.12.31</u>	<u>111.12.31</u>
預付房地款	\$ -	115,251
其他	<u>126</u>	<u>126</u>
	<u>\$ 126</u>	<u>115,377</u>

(十二)短期借款

本公司短期借款明細如下：

	<u>112.12.31</u>	<u>111.12.31</u>
無擔保銀行借款	\$ 594,012	780,000
擔保銀行借款	<u>438,000</u>	<u>198,000</u>
合計	<u>\$ 1,032,012</u>	<u>978,000</u>
尚未使用額度	<u>\$ 555,000</u>	<u>792,000</u>
利率區間	<u>1.81%~1.95%</u>	<u>1.60%~2.07%</u>

本公司以資產設定抵押供銀行借款之擔保情形請詳附註八。

(十三)長期借款

本公司長期借款之明細、條件與條款如下：

	<u>112.12.31</u>			
	<u>幣別</u>	<u>利率區間</u>	<u>到期年度</u>	<u>金額</u>
擔保銀行借款	新台幣	1.87%~2.43%	114~132	\$ 3,516,045
減：一年內到期部分				<u>(142,590)</u>
合計				<u>\$ 3,373,455</u>
尚未使用額度				<u>\$ -</u>

宜進實業股份有限公司個體財務報告附註(續)

111.12.31				
幣 別	利率區間	到期年度	金 額	
擔保銀行借款	新台幣	1.62%~2.16%	114~131	\$ 3,509,789
減：一年內到期部分				(95,834)
合 計				<u>\$ 3,413,955</u>
尚未使用額度				<u>\$ -</u>

本公司以資產設定抵押供銀行借款之擔保情形請詳附註八。

(十四)營業租賃

本公司出租其投資性不動產，由於並未移轉附屬於標的資產所有權之幾乎所有風險與報酬，該等租賃合約係分類為營業租賃，請詳附註六(十)投資性不動產。

租賃給付之到期分析以報導日後將收取之未折現租賃給付總額列示如下表：

	112.12.31	111.12.31
低於一年	\$ 150,362	110,411
一至二年	144,656	113,764
二至三年	125,408	102,208
三至四年	103,953	91,064
四至五年	54,949	78,125
五年以上	93,898	126,900
未折現租賃給付總額	<u>\$ 673,226</u>	<u>622,472</u>

民國一一二年度及一一一年度由投資性不動產產生之租金收入請詳附註六(十八)。投資性不動產所發生之維護及保養費用(列報於「營業成本」)請詳附註六(六)。

(十五)所得稅

1.所得稅費用

本公司民國一一二年度及一一一年度之所得稅費用明細如下：

	112年度	111年度
當期所得稅費用		
當期產生	\$ 32,426	3,135
調整前期之當期所得稅	11,634	(6,364)
未分配盈餘稅加徵	19,109	-
土地增值稅	2,855	-
	<u>66,024</u>	<u>(3,229)</u>
遞延所得稅費用		
暫時性差異之發生及迴轉	9,273	18,256
繼續營業單位之所得稅費用	<u>\$ 75,297</u>	<u>15,027</u>



宜進實業股份有限公司個體財務報告附註(續)

本公司民國一一二年度及一一一年度之所得稅費用與繼續營業單位稅前淨利之關係調節如下：

	<u>112年度</u>	<u>111年度</u>
繼續營業單位稅前淨利	\$ 642,417	1,028,984
依本公司所在地國內稅率計算之所得稅	128,483	205,797
免稅所得	(786)	-
依權益法認列之投資利益	(76,499)	(173,786)
股利收入	(4,047)	(8,882)
未分配盈餘加徵	19,109	-
以前年度所得稅低(高)估	11,634	(6,364)
金融資產評價損益	(6,251)	6,376
前期未認列課稅損失之認列	-	(14,687)
所得基本稅額	-	3,135
土地增值稅	2,855	-
其他	799	3,438
合計	<u>\$ 75,297</u>	<u>15,027</u>

2.遞延所得稅資產

(1)未認列之遞延所得稅資產

本公司未認列為遞延所得稅資產之項目如下：

	<u>112.12.31</u>	<u>111.12.31</u>
呆帳損失	\$ 11,748	11,748

課稅損失係依所得稅法規定，經稅捐稽徵機關核定之前十年度虧損得自當年度之純益扣除，再行核課所得稅。該等項目未認列為遞延所得稅資產，係因本公司於未來並非很有可能具有足夠之課稅所得以供該暫時性差異使用。

(2)已認列之遞延所得稅資產

民國一一二年度及一一一年度遞延所得稅資產之變動如下：

	<u>虧損扣抵</u>	<u>其他</u>	<u>合計</u>
遞延所得稅資產：			
民國112年1月1日餘額：	\$ 9,273	940	10,213
借記損益表	(9,273)	-	(9,273)
民國112年12月31日餘額	<u>\$ -</u>	<u>940</u>	<u>940</u>
民國111年1月1日餘額	\$ 27,529	940	28,469
借記損益表	(18,256)	(18,256)	(18,256)
民國111年12月31日	<u>\$ 9,273</u>	<u>940</u>	<u>10,213</u>

## 宜進實業股份有限公司個體財務報告附註(續)

3.本公司營利事業所得稅結算申報已奉稽徵機關核定至民國一一〇年度。

### (十六)資本及其他權益

民國一一二年及一一一年十二月三十一日，本公司額定股本總額皆為5,600,000千元，每股面額10元，股數皆為560,000千股。已發行股份皆為301,648千股，所有已發行股份之股款均已收取。

#### 1.資本公積

本公司資本公積餘額內容如下：

	<u>112.12.31</u>	<u>111.12.31</u>
發行股票溢價	\$ 57,579	57,579
庫藏股票交易	363,033	326,116
認列對子公司所有權益變動	16,187	8,773
其他	<u>11,745</u>	<u>11,745</u>
	<u>\$ 448,544</u>	<u>404,213</u>

依公司法規定，資本公積需優先填補虧損後，始得按股東原有股份之比例以已實現之資本公積發給新股或現金。前項所稱之已實現資本公積，包括超過票面金額發行股票所得之溢額及受領贈與之所得。依發行人募集與發行有價證券處理準則規定，得撥充資本之資本公積，每年撥充之合計金額，不得超過實收資本額百分之十。

本公司於民國一一一年三月二十三日經董事會決議以資本公積120,659千元發放現金股利。

#### 2.保留盈餘

依本公司章程規定，年度總決算如有盈餘，應先提繳稅款，彌補以往年度虧損，次提百分之十法定盈餘公積，但法定盈餘公積已達本公司實收資本額時不在此限；另視公司營運需要及法令規定提列特別盈餘公積，如尚有盈餘併同期初未分配盈餘，由董事會擬具盈餘分配案提請股東會決議分派之。本公司分派股息及紅利或法定盈餘公積及資本公積之全部或一部如以發放現金方式為之，授權董事會以三分之二以上董事之出席，及出席董事過半數同意後為之，並報告股東會。

本公司股利政策，係配合目前及未來之發展計畫、考量投資環境、資金需求及國內外競爭狀況，然為顧及股東之權益與公司之發展，當股東會決議配發股東股息紅利時，以不低於百分之十配發現金股利，其餘則配發股票股利。

## 宜進實業股份有限公司個體財務報告附註(續)

### (1)法定盈餘公積

公司無虧損時，得經股東會決議，以法定盈餘公積發給新股或現金，惟以該項公積超過實收資本額百分之二十五之部分為限。

### (2)特別盈餘公積

依金管會規定，本公司於分派可分配盈餘時，就當年度發生之帳列其他股東權益減項淨額與特別盈餘公積餘額之差額，自當期損益與前期未分配盈餘補提列特別盈餘公積；屬前期累積之其他股東權益減項金額，則自前期未分配盈餘補提列特別盈餘公積不得分派。嗣後其他股東權益減項數額有迴轉時，得就迴轉部份分派盈餘。故本公司於民國一一二年五月三十一日經股東常會決議提列特別盈餘公積29,269千元。

### (3)盈餘分配

本公司於民國一一二年三月十三日經董事會決議民國一一一年度盈餘分配案，有關分派予業主股利之金額如下：

	<b>111年度</b>	
	<b>配股率(元)</b>	<b>金額</b>
分派予普通股業主之股利：		
現金	\$ 1.0	<b>301,647</b>

本公司於民國一一一年三月二十三日經董事會決議民國一一〇年度盈餘分配案，有關分派予業主股利之金額如下：

	<b>110年度</b>	
	<b>配股率(元)</b>	<b>金額</b>
分派予普通股業主之股利：		
現金	\$ 0.60	<b>180,988</b>

上述盈餘分配案之相關資訊，可至公開資訊觀測站等管道查詢之。

### 3.庫藏股

於民國一一二年及一一一年十二月三十一日本公司轉投資之子公司欣懋投資股份有限公司及億東纖維股份有限公司持有本公司之庫藏股情形如下：

	<b>112.12.31</b>	<b>111.12.31</b>
子公司持有本公司股份	\$ <b>79,249</b>	<b>78,565</b>
取得成本	\$ <b>743,487</b>	<b>731,599</b>
股票市價	\$ <b>1,474,029</b>	<b>1,469,163</b>
庫藏股票金額－歸屬母公司業主	\$ <b>349,848</b>	<b>344,203</b>

民國一一二年及一一一年十二月三十一日庫藏股每股市價分別為18.60元及18.70元。

宜進實業股份有限公司個體財務報告附註(續)

4.其他權益(稅後淨額)

	透過其他綜合損益 按公允價值衡量之 金融資產未實現損益
民國112年1月1日餘額	\$ (29,269)
透過其他綜合損益按公允價值衡量之金融資產未實現損益	33,616
處分透過其他綜合損益按公允價值衡量之權益工具	(1,844)
採用權益法之子公司之透過其他綜合損益按公允價值衡量之金融資產未實現 損益之份額	7,871
民國112年12月31日餘額	<u>\$ 10,374</u>
民國111年1月1日餘額	\$ 110,953
透過其他綜合損益按公允價值衡量之金融資產未實現損益	(129,288)
採用權益法之子公司之透過其他綜合損益按公允價值衡量之金融資產未實現 損益之份額	(10,934)
民國111年12月31日餘額	<u>\$ (29,269)</u>

(十七)每股盈餘

民國一一二年度及一一一年度基本每股盈餘及稀釋每股盈餘之計算如下：

	<u>112年度</u>	<u>111年度</u>
<b>基本每股盈餘</b>		
歸屬於本公司普通股權益持有人之淨利	\$ <u>567,120</u>	<u>1,013,957</u>
普通股加權平均流通在外股數(千股)	<u>222,398</u>	<u>223,083</u>
	<u>\$ 2.55</u>	<u>4.55</u>
<b>稀釋每股盈餘</b>		
歸屬於本公司普通股權益持有人之淨利	\$ <u>567,120</u>	<u>1,013,957</u>
普通股加權平均流通在外股數(千股)	<u>222,398</u>	<u>223,083</u>
具稀釋作用之潛在普通股之影響		
員工股票酬勞之影響(千股)	<u>233</u>	<u>299</u>
普通股加權平均流通在外股數(調整稀釋性潛在普通 股影響數後)(千股)	<u>222,631</u>	<u>223,382</u>
	<u>\$ 2.55</u>	<u>4.54</u>

宜進實業股份有限公司個體財務報告附註(續)

(十八) 客戶合約收入

1. 收入之細分

	<u>112年度</u>	<u>111年度</u>
主要地區市場：		
台灣	\$ 107,476	93,297
亞洲	387,371	371,056
美洲	292,288	244,802
歐洲	47,205	117,939
非洲	108,221	84,270
	<u>\$ 942,561</u>	<u>911,364</u>
主要產品：		
產品銷售-加工絲	\$ 146,096	168,016
產品銷售-平織布	708,827	674,930
租賃收入	87,638	68,418
	<u>\$ 942,561</u>	<u>911,364</u>

2. 合約餘額

	<u>112.12.31</u>	<u>111.12.31</u>	<u>111.1.1</u>
應收票據及帳款(含催收款)	\$ 352,129	339,637	156,096
減：備抵損失	-	-	(1,545)
合 計	<u>\$ 352,129</u>	<u>339,637</u>	<u>154,551</u>
合約負債	<u>\$ 4,447</u>	<u>3,293</u>	<u>3,221</u>

(1) 應收票據及帳款與其減損之揭露請詳附註六(四)。

(2) 民國一一二年及一一一年一月一日合約負債期初餘額於民國一一二年度及一一一年度認列為收入之金額分別為3,293千元及3,221千元。

(十九) 員工及董事酬勞

依本公司章程規定，年度如有獲利，應提撥不低於0.5%為員工酬勞及不高於2%為董事酬勞。但公司尚有累積虧損時，應預先保留彌補數額。前項員工酬勞得以股票或現金為之，其給付對象得包括符合一定條件之從屬公司員工。前項董事酬勞僅得以現金為之。

本公司民國一一二年度及一一一年度員工酬勞估列金額分別為3,332千元及5,349千元，董事酬勞估列金額分別為8,492千元及8,915千元，係以本公司該段期間之稅前淨利扣除員工及董事酬勞前之金額乘上本公司章程所訂之員工酬勞及董事酬勞分派成數為估計基礎，並列報為該段期間之營業費用。

## 宜進實業股份有限公司個體財務報告附註(續)

本公司民國一一一年度及一一〇年度員工酬勞提列金額分別為5,349千元及1,157千元，董事酬勞提列金額分別為8,915千元及4,303千元，與實際分派情形並無差異，相關資訊可至公開資訊觀測站查詢。

### (二十)營業外收入及支出

#### 1.其他收入

本公司民國一一二年度及一一一年度之其他收入明細如下：

	<b>112年度</b>	<b>111年度</b>
股利收入	\$ 20,233	44,412
其他	521	695
	<b>\$ 20,754</b>	<b>45,107</b>

#### 2.其他利益及損失

本公司民國一一二年度及一一一年度之其他利益及損失明細如下：

	<b>112年度</b>	<b>111年度</b>
外幣兌換利益(損失)	\$ 531	42,296
透過損益按公允價值衡量之金融資產淨利益(損失)	35,187	(31,879)
	<b>\$ 35,718</b>	<b>10,417</b>

#### 3.財務成本

本公司民國一一二年度及一一一年度之財務成本明細如下：

	<b>112年度</b>	<b>111年度</b>
銀行借款之利息費用	\$ 92,775	65,618
押金設算之利息費用	363	146
租賃負債之利息費用	148	-
	<b>\$ 93,286</b>	<b>65,764</b>

### (二十一)金融工具

#### 1.信用風險

##### (1)信用風險之暴險

金融資產之帳面金額代表最大信用暴險金額。

##### (2)信用風險集中情況

信用風險係本公司因客戶或金融工具之交易對手無法履行合約義務而產生財務損失之風險，主要來自於本公司應收客戶之帳款及證券投資。於民國一一二年及一一一年十二月三十一日應收帳款餘額中分別有61%及60%係分別由四家組成，使本公司有信用風險顯著集中之情形。

## 宜進實業股份有限公司個體財務報告附註(續)

### (3) 應收款項之信用風險

應收票據及應收帳款之信用風險暴險資訊請詳附註六(四)。

其他按攤銷後成本衡量之金融資產包括其他應收款，相關明細請詳附註六(五)。

上開均為信用風險低之金融資產，因此按十二個月預期信用損失金額衡量該期間之備抵損失(本公司如何判定信用風險低之說明請詳附註四(六))。

### 2. 流動性風險

下表為金融負債之合約到期日，包含估計利息但不包含淨額協議之影響。

	帳面金額	合 約 現金流量	6個月 以內	6-12個月	1-2年	2-5年	超過5年
<b>112年12月31日</b>							
浮動利率工具	\$ 4,548,057	4,900,268	1,001,466	251,459	858,123	693,690	2,095,530
無附息負債	263,946	263,946	220,146	15,000	-	28,800	-
	<u>\$ 4,812,003</u>	<u>5,164,214</u>	<u>1,221,612</u>	<u>266,459</u>	<u>858,123</u>	<u>722,490</u>	<u>2,095,530</u>
<b>111年12月31日</b>							
浮動利率工具	\$ 4,487,789	4,825,315	651,803	496,901	227,451	1,309,207	2,139,953
無附息負債	133,424	133,424	97,838	15,064	1,153	8,263	11,106
	<u>\$ 4,621,213</u>	<u>4,958,739</u>	<u>749,641</u>	<u>511,965</u>	<u>228,604</u>	<u>1,317,470</u>	<u>2,151,059</u>

本公司並不預期到期日分析之現金流量發生時點會顯著提早，或實際金額會有顯著不同。

### 3. 匯率風險

#### (1) 匯率風險之暴險

本公司暴露於重大外幣匯率風險之金融資產如下：

	112.12.31			111.12.31		
	外幣	匯率(元)	台幣	外幣	匯率(元)	台幣
<u>金融資產</u>						
<u>貨幣性項目</u>						
美金	\$ 12,331	30.705	378,623	11,362	30.71	348,927

#### (2) 敏感性分析

本公司貨幣性項目之匯率風險主要來自於以外幣計價之現金及約當現金及應收帳款等，於換算時產生外幣兌換損益。於民國一一二年及一一一年十二月三十一日當新台幣相對於美金貶值或升值1%，而其他所有因素維持不變之情況下，民國一一二年度及一一一年度之稅前淨利將分別增加或減少3,786千元及3,489千元。兩期分析係採用相同基礎。

#### (3) 貨幣性項目之兌換損益

由於本公司採彙整方式揭露貨幣性項目之兌換損益資訊，民國一一二年度及一一一年度外幣兌換利益(含已實現及未實現)分別為531千元及42,296千元。

宜進實業股份有限公司個體財務報告附註(續)

4.利率分析

本公司之金融資產及金融負債利率暴險於本附註之流動性風險管理中說明。

下列敏感度分析係依非衍生工具於報導日之利率暴險而決定。對於浮動利率負債，其分析方式係假設報導日流通在外之負債金額於整年度皆流通在外。本公司內部向主要管理階層報告利率時所使用之變動率為利率增加或減少1%，此亦代表管理階層對利率之合理可能變動範圍之評估。

若利率增加或減少1%，在所有其他變數維持不變之情況下，本公司民國一一二年度及一一一年度之稅前淨利將減少或增加45,208千元及44,743千元，主因係本公司之變動利率借款及銀行存款。

5.其他價格風險

如報導日權益證券價格變動(兩期分析係採用相同基礎，且假設其他變動因素不變)，對綜合損益項目之影響如下：

報導日證券價格	112年度		111年度	
	其他綜合損益		其他綜合損益	
	益稅後金額	稅後損益	益稅後金額	稅後損益
上漲5%	\$ 16,404	18,207	15,815	20,417
下跌5%	\$ (16,404)	(18,207)	(15,815)	(20,417)

6.公允價值資訊

(1)金融工具之種類及公允價值

本公司透過損益按公允價值衡量之金融資產及透過其他綜合損益按公允價值衡量之金融資產係以重複性為基礎按公允價值衡量。各種類金融資產之帳面金額及公允價值(包括公允價值等級資訊，但非按公允價值衡量金融工具之帳面金額為公允價值之合理近似值者，依規定無須揭露公允價值資訊)列示如下：

	112.12.31				
	帳面金額	公允價值			合計
		第一級	第二級	第三級	
透過損益按公允價值衡量之金融資產					
強制透過損益按公允價值衡量之非衍生金融資產	\$ 369,118	366,134	2,984	-	369,118
透過其他綜合損益按公允價值衡量之金融資產					
按公允價值衡量之無公開報價權益工具	\$ 328,077	-	-	328,077	328,077
合計	\$ 697,195	366,134	2,984	328,077	697,195



宜進實業股份有限公司個體財務報告附註(續)

	111.12.31				
	帳面金額	公允價值			合計
		第一級	第二級	第三級	
透過損益按公允價值衡量之金融資產					
強制透過損益按公允價值衡量之非衍生金融資產	\$ 417,003	411,082	5,921	-	417,003
透過其他綜合損益按公允價值衡量之金融資產					
按公允價值衡量之無公開報價權益工具	\$ 316,305	-	-	316,305	316,305
合計	<u>\$ 733,308</u>	<u>411,082</u>	<u>5,921</u>	<u>316,305</u>	<u>733,308</u>

(2)按公允價值衡量金融工具之公允價值評價技術

本公司估計非按公允價值衡量之工具所使用之方法及假設如下：

(2.1)按攤銷後成本衡量之金融資產

如有活絡市場之公開報價，則以市場價格為公允價值；若無市場價格可供參考時，則採用評價方法估計或使用交易對手報價。

(2.2)按攤銷後成本衡量之金融資產及負債

若有成交或造市者之報價資料者，則以最近成交價格及報價資料作為評估公允價值之基礎。若無市場價值可供參考時，則採用評價方法估計。採用評價方法所使用之估計及假設為現金流量之折現值估計公允價值。

(3)按公允價值衡量金融工具之公允價值評價技術

金融工具如有活絡市場公開報價時，則以活絡市場之公開報價為公允價值。主要交易所及經判斷為熱門券之中央政府債券櫃台買賣中心公告之市價，皆屬上市(櫃)權益工具及有活絡市場公開報價之債務工具公允價值之基礎。

若能及時且經常自交易所、經紀商、承銷商、產業公會、訂價服務機構或主管機關取得金融工具之公開報價，且該價格代表實際且經常發生之公平市場交易者，則該金融工具有活絡市場公開報價。如上述條件並未達成，則該市場視為不活絡。一般而言，買賣價差甚大、買賣價差顯著增加或交易量甚少，皆為不活絡市場之指標。

本公司所持有之金融工具依其決定公允價值所採用之評價來源區分如下：

- 具活絡市場之金融工具：係上市(櫃)公司股票及受益憑證等，其公允價值係參照市場報價決定。
- 無活絡市場之金融工具：係使用市場可比公司法估算公允價值，其主要假設係以被投資者之可比上市(櫃)公司市場報價所推導之淨值乘數為基礎衡量。該估計數已調整該權益證券缺乏市場流通性之折價影響。

(4)本公司於民國一一二年度及一一一年度並無任何金融資產移轉之情形。

宜進實業股份有限公司個體財務報告附註(續)

(5)第三等級之變動明細表

	透過其他綜合 損益按公允價 值衡量 <u>無公開報價 之權益工具</u>
民國112年1月1日	\$ 316,305
總利益或損失	
認列於其他綜合損益	33,616
購買	30,000
處分	<u>(51,844)</u>
民國112年12月31日	<u>\$ 328,077</u>
民國111年1月1日	\$ 445,593
總利益或損失	
認列於其他綜合損益	<u>(129,288)</u>
民國111年12月31日	<u>\$ 316,305</u>

上述總利益或損失，係列報於「透過其他綜合損益按公允價值衡量之金融資產未實現評價損益」。其中與民國一一二年及一一一年十二月三十一日仍持有之資產相關者如下：

	<u>112年度</u>	<u>111年度</u>
總利益或損失		
認列於其他綜合損益（列報於「透過其他綜合損益按公允價值衡量之金融資產未實現評價損益」）	<u>\$ 31,772</u>	<u>(129,288)</u>

(6)重大不可觀察輸入值（第三等級）之公允價值衡量之量化資訊

本公司公允價值衡量歸類為第三等級者主要為透過其他綜合損益按公允價值衡量之金融資產－權益證券投資。

宜進實業股份有限公司個體財務報告附註(續)

本公司於衡量此項權益工具之公允價值所採用的評價技術與重大不可觀察輸入值之量化資訊列表如下：

項目	評價技術	重大不可觀察輸入值	重大不可觀察輸入值與公允價值關係
透過其他綜合損益按公允價值衡量之金融資產—無活絡市場之權益工具投資	可類比上市上櫃公司法	<ul style="list-style-type: none"> <li>淨值市價比乘數分別為0.88~15.80及0.94~4.44)</li> <li>缺乏市場流通性折價</li> </ul>	<ul style="list-style-type: none"> <li>乘數愈高，公允價值愈高。</li> <li>缺乏市場流通性折價愈高，公允價值愈低。</li> </ul>

(7)對第三等級之公允價值衡量，公允價值對合理可能替代假設之敏感度分析

本公司對金融工具之公允價值衡量係屬合理，惟若使用不同之評價模型或評價參數可能導致評價之結果不同。針對分類為第三等級之金融工具，若評價參數變動，則對本期其他綜合損益之影響如下：

	輸入值	向上或下變動	公允價值變動反應於其他綜合損益	
			有利變動	不利變動
<b>民國112年12月31日</b>				
透過其他綜合損益按公允價值衡量之金融資產				
無活絡市場之權益工具投資	淨值市價比乘數	±1%	\$ <u>3,281</u>	<u>(3,281)</u>
	流通性折價	±1%	\$ <u>12,228</u>	<u>(12,228)</u>
<b>民國111年12月31日</b>				
透過其他綜合損益按公允價值衡量之金融資產				
無活絡市場之權益工具投資	淨值市價比乘數	±1%	<u>3,163</u>	<u>(3,163)</u>
	流通性折價	±1%	<u>12,652</u>	<u>(12,652)</u>

本公司有利及不利變動係指公允價值之波動，而公允價值係根據不同程度之不可觀察之投入參數，以評價技術計算而得。若金融工具之公允價值受一個以上輸入值之所影響，上表僅反應單一輸入值變動所產生之影響，並不將輸入值間之相關性及變異性納入考慮。

## 宜進實業股份有限公司個體財務報告附註(續)

### (二十二)財務風險管理

#### 1.概要

本公司因金融工具之使用而暴露於下列風險：

- (1)信用風險
- (2)流動性風險
- (3)市場風險

本附註表達本公司上述各項風險之暴險資訊、本公司衡量及管理風險之目標、政策及程序。進一步量化揭露請詳個體財務報告各該附註。

#### 2.風險管理架構

本公司之風險管理政策之建置係為辨認及分析本公司所面臨之風險，及設定適當風險限額及控制，並監督風險及風險限額之遵循。風險管理政策及系統係定期覆核以反映市場情況及本公司運作之變化。本公司透過訓練、管理準則及作業程序，以發展有紀律且具建設性之控制環境，使所有員工了解其角色及義務。

#### 3.信用風險

信用風險係本公司因客戶或金融工具之交易對手無法履行合約義務而產生財務損失之風險，主要來自於本公司應收客戶之帳款及證券投資。

##### (1)應收帳款及其他應收款

為維持應收帳款的品質，本公司已建立營運相關信用風險管理之程序。個別客戶的風險評估係考量該客戶之財務狀況、信評機構評等、本公司內部信用評等、歷史交易記錄及目前經濟狀況等多項可能影響客戶付款能力之因素。為降低信用風險，本公司亦定期持續評估客戶財務狀況，惟通常不要求客戶提供擔保品。

##### (2)投資

銀行存款、固定收益投資及其他金融工具之信用風險，係由本公司財務部門衡量並監控。由於本公司之交易對象及履約他方均係信用良好之銀行及具投資等級及以上之金融機構及公司組織，無重大之履約疑慮，故無重大之信用風險。

##### (3)保證

本公司政策規定僅能提供財務保證予完全擁有之子公司。截至民國一一二年及一一一年十二月三十一日，本公司均無提供任何對外背書保證。

#### 4.流動性風險

本公司係透過管理及維持足夠部位之現金及約當現金以支應本公司營運並減輕現金流量波動之影響。本公司管理人員監督銀行融資額度使用狀況並確保借款合同條款之遵循。

銀行借款對本公司而言係一項重要流動性來源。民國一一二年及一一一年十二月三十一日，本公司未動用之銀行融資額度分別為555,000千元及792,000千元。

## 宜進實業股份有限公司個體財務報告附註(續)

### 5.市場風險

市場風險係指因市場價格變動，如匯率、利率、權益工具價格變動，而影響本公司之收益或所持有金融工具價值之風險。市場風險管理之目標係管控市場風險之暴險程度在可承受範圍內，並將投資報酬最佳化。

#### (1)匯率風險

本公司暴露於非以本公司之功能性貨幣計價之銷售交易所產生之匯率風險。本公司之功能性貨幣以新台幣為主。該等交易主要之計價貨幣有新台幣及美元。

有關其他外幣計價之貨幣性資產及負債，當發生短期不平衡時，本公司係藉由以即時匯率買進或賣出外幣，以確保淨暴險保持在可接受之水準。

#### (2)利率風險

本公司藉由維持一適當之固定及浮動利率組合，使其與利率觀點及既定之風險偏好一致，以確保採用最符合成本效益之避險策略。

#### (3)其他市價風險

本公司因權益證券投資而產生權益價格暴險。該權益投資非持有供交易而係屬策略性投資。本公司並未積極交易該等投資，本公司管理人員藉由持有不同風險投資組合以管理風險。

### (二十三)資本管理

本公司之資本管理目標係保障繼續經營之能力，以持續提供股東報酬及其他利害關係人利益，並維持最佳資本結構以降低資金成本。

為維持或調整資本結構，本公司可能調整支付予股東之股利、減資退還股東股款、發行新股或出售資產以清償負債。

本公司係以負債資本比率為基礎控管資本。該比率以淨負債除以資本總額計算。淨負債係資產負債表所列示之負債總額減去現金及約當現金。資本總額係權益之全部組成部分(亦即股本、資本公積、保留盈餘及其他權益)加上淨負債。

民國一一二年度本公司之資本管理策略與民國一一一年度一致，即維持一定之負債資本比例，確保能以合理之成本進行融資。

民國一一二年及一一一年十二月三十一日之負債資本比率如下：

	<u>112.12.31</u>	<u>111.12.31</u>
負債總額	\$ 4,885,901	4,645,729
減：現金及約當現金	76,686	51,823
淨負債	4,809,215	4,593,906
權益總額	5,501,624	5,155,978
調整後資本	<u>\$ 10,310,839</u>	<u>9,749,884</u>
負債資本比率	<u>46.64%</u>	<u>47.12%</u>

宜進實業股份有限公司個體財務報告附註(續)

七、關係人交易

(一)關係人名稱及關係

於本個體財務報告之涵蓋期間內本公司之子公司及其他與本公司有交易之關係人如下：

<u>關係人名稱</u>	<u>與本公司之關係</u>
億東纖維(股)公司	本公司之子公司
光明絲織廠(股)公司	本公司之子公司
宏洲纖維工業(股)公司	本公司之子公司
財團法人進賢福利慈善事業基金會	其董事長與本公司董事長為同一人

(二)與關係人間之重大交易事項

1.進貨

本公司向關係人進貨金額如下：

	<u>112年度</u>	<u>111年度</u>
子公司		
光明絲織廠(股)公司	\$ 135,978	157,700
宏洲纖維工業(股)公司	6,246	-
	<u>\$ 142,224</u>	<u>157,700</u>

本公司對上述公司之進貨價格與本公司向一般廠商之進貨價格無顯著不同。其付款期限為月結30天，與一般廠商為月結30天~60天並無顯著不同。

2.應付關係人款項

本公司應付關係人款項明細如下：

<u>帳列項目</u>	<u>關係人類別</u>	<u>112.12.31</u>	<u>111.12.31</u>
應付票據	子公司—光明絲織廠(股)公司	\$ 10,572	-
應付帳款	子公司—光明絲織廠(股)公司	11,715	6,156
		<u>\$ 22,287</u>	<u>6,156</u>

3.對關係人之放款

本公司資金貸與關係人實際動支情形如下：

	<u>112.12.31</u>	<u>111.12.31</u>
子公司—光明絲織廠(股)公司	<u>\$ 300,000</u>	<u>-</u>

本公司資金貸與關係人係以年利率2%計息，且為無擔保放款，民國一一二年度之應收利息及利息收入皆為619千元。

## 宜進實業股份有限公司個體財務報告附註(續)

### 4.租賃合約

本公司向關係人承租辦公室，產生之租金支出如下：

出租人	租賃標的物	期間	每月租金(未稅)	租金支出	付款方式
<b>112年度</b>					
子公司一億東纖維(股)公司	台北市內湖區瑞光路607號7樓	112.01.01~112.12.31	\$ 150	<u>1,800</u>	每月付款
<b>111年度</b>					
子公司一億東纖維(股)公司	台北市內湖區瑞光路607號7樓	111.01.01~111.12.31	\$ 150	<u>1,800</u>	每月付款

### 5.其他

(1)本公司於民國一一二年度及一一一年度捐贈予財團法人進賢福利慈善事業基金會分別為1,500千元及2,000千元。

(2)本公司與子公司之合建開發案，請詳附註九之說明。

### (三)主要管理人員交易

主要管理人員報酬

短期員工福利	<u>\$ 14,440</u>	<u>18,144</u>
--------	------------------	---------------

## 八、質押之資產

本公司提供質押擔保之資產帳面價值明細如下：

資產名稱	質押擔保標的	112.12.31	111.12.31
投資性不動產	長、短期借款	<u>\$ 5,422,843</u>	<u>5,386,361</u>

## 九、重大或有負債及未認列之合約承諾

### (一)重大未認列之合約承諾：

- 1.本公司於民國一一二年及一一一年十二月三十一日止，因購置不動產簽訂之合約總價分別為零千元及462,803千元，並已依約分別支付零千元及115,251千元(帳列其他非流動資產—其他科目項下)。
- 2.本公司於民國一〇八年一月二十九日經董事會通過與遠雄建設事業股份有限公司(以下稱遠雄公司)之土地合建開發案，預計分屋比率為64%，分回之房地除供營運總部使用外，其餘空間將出租或出售，以賺取租金或資本增值。已於民國一一二年十二月二十日取得使用執照，並完成辦理房地產移轉。於民國一一二年及一一一年十二月三十一日收取合建保證金皆為15,000千元。

另本公司依合建房屋之補充協議對遠雄公司應支付房屋找補款計34,163千元，截至民國一一一年十二月三十一日已支付金額為8,199千元。

宜進實業股份有限公司個體財務報告附註(續)

(二)或有負債：

於民國一一二年及一一一年十二月三十一日止，本公司因購買原料及借款而開立之保證本票餘額皆為301,111千元。

十、重大之災害損失：無。

十一、重大之期後事項：無。

十二、其他

員工福利、折舊、折耗及攤銷費用功能別彙總如下：

功 能 別 性 質 別	112年度			111年度		
	屬於營業 成本者	屬於營業 費用者	合 計	屬於營業 成本者	屬於營業 費用者	合 計
員工福利費用						
薪資費用	-	22,315	22,315	-	20,692	20,692
勞健保費用	-	1,894	1,894	-	1,726	1,726
退休金費用	-	899	899	-	857	857
董事酬金	-	13,744	13,744	-	15,572	15,572
其他員工福利費用	-	1,174	1,174	-	1,011	1,011
折舊費用	42,315	4,521	46,836	37,307	1,033	38,340
攤銷費用	-	-	-	-	-	-

本公司民國一一二年度及一一一年度員工人數及員工福利費用額外資訊如下：

	112年度	111年度
員工人數	<u>25</u>	<u>25</u>
未兼任員工之董事人數	<u>5</u>	<u>5</u>
平均員工福利費用	\$ <u>1,314</u>	\$ <u>1,214</u>
平均員工薪資費用	\$ <u>1,116</u>	\$ <u>1,035</u>
平均員工薪資費用調整情形	<u>7.83 %</u>	
監察人酬金	\$ <u>-</u>	<u>-</u>

本公司薪資報酬政策(包括董事、經理人及員工)資訊如下：

因本公司人員眾多、工作性質各有不同，除本薪外，訂定以下薪酬制度，以便管理與計算：

職務加給：依照職務、職級之差異，每月訂有職務加給金。

各項津貼：依照勤務內容，提供相關津貼及獎金。

績效獎金：依照績效之不同，訂定各類型之獎金。

加班費：本公司依照勞動基準法第24條計算及支付加班費。

伙食費：本公司提供每人每月3,000元之伙食費用。



宜進實業股份有限公司個體財務報告附註(續)

十三、附註揭露事項

(一)重大交易事項相關資訊

民國一一二年度本公司依證券發行人財務報告編製準則之規定，應再揭露之重大交易事項相關資訊如下：

1. 資金貸與他人：

單位：新台幣千元

編號	貸出資金之公司	貸與對象	往來科目	是否為關係人	本期最高金額	期末餘額	實際動支金額	利率區間	資金貸與性質	業務往來金額	有短期融通資金必要之原因	提列備抵損失金額	擔保品		對個別對象資金貸與限額	資金貸與總額
													名稱	價值		
1	本公司	光明絲織廠股份有限公司	其他應收款	是	350,000	350,000	300,000	2%	2	-	償還借款	-	-	-	603,295	904,943

註1：資金貸與性質如下：

- (1)有業務往來者。
- (2)有短期融通資金之必要者。

註2：該公司資金貸與總額以不超過實收資本額百分之三十，對個別對象之資金貸與以不超過實收資本額之百分之二十為限。

2. 為他人背書保證：無。

3. 期末持有有價證券情形(不包含投資子公司、關聯企業及合資權益部分)：

單位：新台幣千元

持有之公司	有價證券種類及名稱	與有價證券發行人之關係	帳列科目	期 末				備註
				股 數	帳面金額	持股比率	公允價值	
宜進實業(股)公司	亞洲水泥(股)公司股票	無	透過損益按公允價值衡量之金融資產—流動	4,054,000	168,038	0.11 %	168,038	
"	臺灣水泥(股)公司股票	"	"	1,431,006	49,870	0.02 %	49,870	
"	遠東新世紀(股)公司股票	"	"	1,200,000	37,440	0.02 %	37,440	
"	力麗科技股份有限公司股票	"	"	1,382,160	14,304	2.57 %	14,304	
"	集盛實業(股)公司股票	"	"	3,217,000	35,226	0.61 %	35,226	
"	兆豐境外結構型商品-沃爾瑪債券	"	"	100,000	2,984	- %	2,984	
"	中國信託成長轉機多重資產基金	"	"	100,000	1,000	- %	1,000	
"	兆豐全球債券ETF策略收益組合基金	"	"	100,000	990	- %	990	
"	宏益纖維工業(股)公司股票	"	"	2,183,000	37,984	1.65 %	37,984	
"	豐興鋼鐵(股)公司股票	"	"	308,000	21,282	0.05 %	21,282	
"	和起堂投資(股)公司股票	"	透過其他綜合損益按公允價值衡量之金融資產—非流動	2,430,530	6,844	14.75 %	6,844	
"	光和證券(股)公司股票	"	"	6,866,506	130,326	15.58 %	130,326	
"	COCONA. INC. 股票	"	"	3,225,018	15,818	2.78 %	15,818	
"	香港亞蔓有限公司股票	"	"	11,700,000	7,755	22.70 %	7,755	
"	倍利生技投資(股)公司股票	"	"	3,000,000	26,734	9.37 %	26,734	
"	耐斯廣場(股)公司股票	本公司為該公司法人董事	"	10,000,000	140,600	5.79 %	140,600	
億東纖維(股)公司	亞洲水泥(股)公司股票	無	透過損益按公允價值衡量之金融資產—流動	3,451,000	143,044	0.10 %	143,044	
"	宜新實業(股)公司股票	"	"	1,774,000	46,479	2.62 %	46,479	
"	臺灣水泥(股)公司股票	"	"	680,863	23,728	0.01 %	23,728	

宜進實業股份有限公司個體財務報告附註(續)

持有之公司	有價證券 種類及名稱	與有價證券 發行人之關係	帳列科目	期 末				備註
				股 數	帳面金額	持股比率	公允價值	
億東纖維(股)公司	遠東新世紀(股)公司股票	無	透過損益按公允價值衡量之金融資產—流動	2,725,000	85,020	0.05 %	85,020	
"	宏益纖維工業(股)公司股票	"	"	445,000	7,743	0.34 %	7,743	
"	集盛實業(股)公司股票	"	"	2,117,000	23,181	0.40 %	23,181	
"	聯發紡織纖維(股)公司股票	"	"	1,039,000	10,494	0.29 %	10,494	
億東纖維(股)公司	福友私募股權有限合夥基金	"	透過損益按公允價值衡量之金融資產—非流動	-	8,368	1.00 %	8,368	
"	宜進實業(股)公司股票	最終母公司	透過其他綜合損益按公允價值衡量之金融資產—非流動	57,954,410	1,077,952	19.21 %	1,077,952	
"	漢威巨蛋開發(股)公司股票	無	"	1,000,000	9,087	0.40 %	9,087	
"	台灣育成中小企業開發(股)公司股票	本公司為該公司 法人董事	"	2,425,280	28,781	3.44 %	28,781	
"	第一租賃(股)公司股票	本公司董事長為 該公司董事	"	4,192,407	92,914	19.06 %	92,914	
大田國際開發(股)公司	宜新實業(股)公司股票	無	透過損益按公允價值衡量之金融資產—流動	1,668,000	43,702	2.47 %	43,702	
欣懋投資(股)公司	宜進實業(股)公司股票	最終母公司	"	21,294,470	396,077	7.06 %	396,077	註
"	宏洲纖維工業(股)公司股票	母公司之子公司	"	152,000	1,291	0.12 %	1,291	
"	光明絲織廠(股)公司股票	"	"	50,000	2,220	0.12 %	2,220	
"	宜新實業(股)公司股票	無	"	1,748,064	45,799	2.59 %	45,799	
"	和起堂投資(股)公司股票	"	透過其他綜合損益按公允價值衡量之金融資產—非流動	150,000	422	0.91 %	422	
"	晟霖實業(股)公司股票	"	"	25,400	451	0.58 %	451	
"	億進實業(股)公司股票	"	"	120,750	2,189	0.60 %	2,189	
光明絲織廠(股)公司	亞洲水泥(股)公司股票	"	透過損益按公允價值衡量之金融資產—流動	1,300,000	53,885	0.04 %	53,885	
"	宜新實業(股)公司股票	"	"	1,542,000	40,400	2.28 %	40,400	
"	福友私募股權有限合夥基金	"	透過損益按公允價值衡量之金融資產—非流動	-	8,368	1.00 %	8,368	
宏洲纖維工業(股)公司	中國人造纖維(股)公司股票	"	透過其他綜合損益按公允價值衡量之金融資產—流動	278	3	- %	3	
"	台灣絲織開發(股)公司股票	"	透過其他綜合損益按公允價值衡量之金融資產—非流動	2,175,660	3,147	3.57 %	3,147	
"	台新靈活入息債券基金	"	透過損益按公允價值衡量之金融資產—流動	100,000	1,001	- %	1,001	
大宜國際開發(股)公司	宜新實業(股)公司股票	"	透過損益按公允價值衡量之金融資產—流動	16,000	419	0.02 %	419	

註：質押13,500,000股。

4. 累積買進或賣出同一有價證券之金額達新台幣三億元或實收資本額百分之二十以上：無。

宜進實業股份有限公司個體財務報告附註(續)

5.取得不動產之金額達新台幣三億元或實收資本額百分之二十以上：

單位：新台幣千元

取得不動產之公司	財產名稱	事實發生日	交易金額	價款支付情形	交易對象	關係	交易對象為關係人者，其前次移轉資料				價格決定之參考依據	取得目的及使用情形	其他約定事項
							所有人	與發行人之關係	移轉日期	金額			
本公司	新北市汐止區吳天段土地及建物	109.12.30	462,803	462,803 (註)	遠雄建設事業股份有限公司及遠雄國際投資股份有限公司	無	-	-	-	-	繼價報告	自用或出租	

註：已於民國一一二年度完成所有權移轉。

6.處分不動產之金額達新台幣三億元或實收資本額百分之二十以上：

單位：新台幣千元

處分不動產之公司	財產名稱	事實發生日	原取得日期	帳面價值	交易金額	價款收取情形	處分損益	交易對象	關係	處分目的	價格決定之參考依據	其他約定事項
光明絲織廠(股)公司	桃園市觀音區土地及建物	112.11.27	62.06.05	675,857 (註)	1,985,000	155,000	1,309,143	東齊染整股份有限公司	非關係人	償還借款及充實營運資金	繼價報告	

註：係包含取得成本與公允價值之價差515,818千元。

7.與關係人進、銷貨之金額達新台幣一億元或實收資本額百分之二十以上者：

單位：新台幣千元

進(銷)貨之公司	交易對象名稱	關係	交易情形				交易條件與一般交易不同之情形及原因		應收(付)票據、帳款		備註
			進(銷)貨金額	佔總進(銷)貨之比率	授信期間	單價	授信期間	餘額	佔總應收(付)票據、帳款之比率		
宜進實業(股)公司	光明絲織廠(股)公司	子公司	進貨	135,978	22.69 %	月結30天	-	-	(22,287)	(18.43) %	
光明絲織廠(股)公司	宜進實業(股)公司	母公司	銷貨	(135,978)	(19.74) %	"	-	-	22,287	19.18 %	
宏洲纖維工業(股)公司	光明絲織廠(股)公司	關聯企業	銷貨	(439,678)	(22.03) %	月結15天	-	-	39,398	37.99 %	
光明絲織廠(股)公司	宏洲纖維工業(股)公司	關聯企業	進貨	439,678	96.43 %	"	-	-	(39,398)	(78.52) %	

8.應收關係人款項達新台幣一億元或實收資本額百分之二十以上：無。

9.從事衍生性商品交易：無。

(二)轉投資事業相關資訊：

民國一一二年度本公司之轉投資事業資訊如下(不包含大陸被投資公司)：

單位：新台幣千元

投資公司名稱	被投資公司名稱	所在地區	主要營業項目	原始投資金額		期末持有			被投資公司本期損益	本期認列之投資損益	備註
				本期期末	去年年底	股數	比率	帳面金額			
宜進實業(股)公司	億東纖維(股)公司	台灣	不動產出租及買賣業	255,627	255,627	20,721,296	46.81 %	869,243	67,461	4,451	子公司
宜進實業(股)公司	欣懋投資(股)公司	台灣	一般投資業	298,091	298,091	5,959,886	35.33 %	(14,176)	13,755	(4,392)	"
宜進實業(股)公司	光明絲織廠(股)公司	台灣	棉絲、人造纖維等之製造加工及銷售	474,758	474,758	15,586,193	38.53 %	1,038,560	1,636,080	435,140	"
宜進實業(股)公司	宏洲纖維工業(股)公司	台灣	合成化學纖維、塑膠抽絲品之製造、加工買賣業務	249,778	249,778	36,601,000	27.70 %	478,094	(132,786)	(37,661)	"

宜進實業股份有限公司個體財務報告附註(續)

投資公司名稱	被投資公司名稱	所在地區	主要營業項目	原始投資金額		期末持有			被投資公司本期損益	本期認列之投資損益	備註
				本期期末	去年年底	股數	比率	帳面金額			
宜進實業(股)公司	大田國際開發(股)公司	台灣	住宅及大樓開發	225,000	100,000	22,500,000	64.29 %	231,495	(12,531)	(6,063)	子公司
宜進實業(股)公司	大宜國際開發(股)公司	台灣	住宅及大樓開發	741,125	673,750	70,743,750	61.25 %	611,996	(14,659)	(8,979)	"
億東纖維(股)公司	光明絲織廠(股)公司	台灣	棉絲、人造纖維等之製造加工及銷售	98,507	98,507	3,246,900	8.03 %	216,311	1,636,080	得免揭露	"
億東纖維(股)公司	宏洲纖維工業(股)公司	台灣	合成化學纖維、塑膠抽絲品之製造、加工買賣業務	65,000	65,000	10,000,000	7.57 %	179,211	(132,786)	"	"
億東纖維(股)公司	鉅欣實業(股)公司	台灣	各種人造、天然纖維等之製造加工及銷售	22,185	22,185	269,285	31.09 %	26,718	445	"	關聯企業
億東纖維(股)公司	大田國際開發(股)公司	台灣	住宅及大樓開發	75,000	75,000	7,500,000	21.43 %	77,165	(12,531)	"	子公司
億東纖維(股)公司	大宜國際開發(股)公司	台灣	住宅及大樓開發	109,750	109,750	10,975,000	5.41 %	54,068	(14,659)	"	"
億東纖維(股)公司	欣懋投資(股)公司	台灣	一般投資業	20,500	20,500	2,050,000	12.15 %	42,861	13,755	"	"
光明絲織廠(股)公司	宏洲纖維工業(股)公司	台灣	合成化學纖維、塑膠抽絲品之製造、加工買賣業務	45,500	45,500	7,000,000	5.30 %	125,472	(132,786)	"	"
光明絲織廠(股)公司	大宜國際開發(股)公司	台灣	住宅及大樓開發	161,006	148,687	13,684,688	11.85 %	139,700	(14,659)	"	"
宏洲纖維工業(股)公司	大宜國際開發(股)公司	台灣	住宅及大樓開發	94,868	87,062	8,196,562	7.10 %	70,908	(14,659)	"	"
大田國際開發(股)公司	大宜國際開發(股)公司	台灣	住宅及大樓開發	40,000	40,000	4,000,000	3.46 %	34,604	(14,659)	"	"

(三)大陸投資資訊：無。

(四)主要股東資訊：

主要股東名稱	股份	持有股數	持股比例
億東纖維股份有限公司		57,954,410	19.21 %
詹正田		23,010,494	7.62 %
欣懋投資股份有限公司		21,294,470	7.05 %
億進實業股份有限公司		19,229,717	6.37 %

十四、部門資訊

請詳民國一一二年度合併財務報告。

公司印鑑：宜進實業股份有限公司



公司負責人：詹 正 田





宜進實業股份有限公司  
Yi Jinn Industrial Co., Ltd.